平 成 ２９ 年 度

公共用水域及び地下水の水質の状況についての測定結果（資料編）

徳　　島　　県

はじめに

本書は、水質汚濁防止法（昭和４５年法律第１３８号）第１６条の規定に基づき作成した平成２９年度の測定計画により、国土交通省、徳島県、徳島市、鳴門市、小松島市、阿南市、美馬市及び北島町が測定した公共用水域及び地下水の水質の状況について、水質汚濁防止法第１７条の規定に基づき公表するため、その結果をとりまとめたものである。

徳　島　県

目　　次

第１章　測定地点等---------- 1
　１　公共用水域---------- 3
　　(1) 測定地点---------- 5
　　(2) 測定結果の見方---------- 12
　２　地下水---------- 13
　　(1) 測定地点---------- 15
　　(2) 測定結果の見方---------- 16

第２章　公共用水域及び地下水の水質の状況---------- 17
　１　公共用水域---------- 19
　　(1) 河川測定結果---------- 21
　　(2) 海域測定結果---------- 183
　　(3) 水浴場水質等調査結果---------- 242
　　(4) 底質測定結果---------- 244

　２　地下水---------- 245
　　(1) 地下水質測定結果---------- 247

第１章　　測　定　地　点　等

1　公　共　用　水　域

(1) 測定地点

(2) 測定結果の見方

1　公共用水域

（1） 測定地点

・河川

＊：環境基準点

地点統一番号	水系名称	測 定 点	測定機関
001-01	吉野川上流	＊大川橋	西部局
002-01	吉野川下流	＊高瀬橋	国交省徳島、保環センター
002-51		脇町潜水橋	国交省徳島
002-52		吉野川大橋	徳島市
002-53		送電線下	徳島市
003-01	旧吉野川上流	＊市場橋	国交省徳島
003-51		藍園橋	保環センター
003-52		共栄橋	北島町
003-54		牛屋島橋	国交省徳島
003-55		河口堰上流側	保環センター
004-01	旧吉野川下流	＊大津橋	国交省徳島
005-01	今切川上流	＊鯛浜堰上流側	国交省徳島、北島町、保環センター
005-51		三ツ合橋	北島町
006-01	今切川下流	＊加賀須野橋	国交省徳島
006-51		鯛浜橋	保環センター
006-54		鍋川合流点	北島町
006-55		河　口	保環センター
007-01	撫 養 川	＊大里橋	保環センター
007-52		城見橋	鳴門市
008-01	新町川上流	＊新町橋	徳島市
008-51		新町水門	徳島市
008-52		三ツ合橋	徳島市
009-01	新町川下流	＊旧漁連前	徳島市
010-01	神田瀬川	＊神代橋	保環センター
010-51		西の口橋	保環センター
011-02	那賀川上流	＊蔭谷橋	南部局
012-01	那賀川下流	＊那賀川橋	国交省那賀川、南部局
012-52		田野橋	南部局
013-02	桑野川上流	＊桑野谷橋	南部局
014-01	桑野川下流	＊富岡新橋	国交省那賀川
014-52		領　家	国交省那賀川
014-53		タカラ橋	阿南市
015-01	岡　　川	＊文化橋	南部局
015-51		西方潜水橋	南部局
015-52		岡川橋	阿南市
016-01	勝浦川上流	＊福原大橋	保環センター
017-01	勝浦川下流	＊飯谷橋	徳島市、保環センター
017-53		江田潜水橋	保環センター
018-01	椿　　川	＊加茂前橋	南部局
018-51		向川橋	阿南市
019-01	福 井 川	＊大西橋	南部局
019-51		鉦打橋	南部局
019-52		福井橋	阿南市
020-02	打 樋 川	＊天神橋	南部局
020-52		引舟橋	阿南市
021-01	日和佐川	＊永田橋	南部局
021-51		厄除橋	南部局
022-01	牟 岐 川	＊牟岐橋	南部局
022-52		中央橋	南部局
023-01	海部川上流	＊吉野橋	南部局
024-01	海部川下流	＊新海部川橋	南部局
025-01	母　　川	＊母川橋	南部局
026-01	宍 喰 川	＊中角大橋	南部局
026-52		宍喰橋	南部局
202-01	正法寺川	仁徳橋	徳島市
203-02	新 池 川	木津神橋	鳴門市
209-02	助 任 川	福島橋	徳島市
210-01	大 岡 川	大岡新橋	徳島市
211-01	田 宮 川	島田石橋	徳島市
211-03		宮古橋	徳島市
212-03	飯 尾 川	訳分橋跡	徳島市
213-01	園 瀬 川	園瀬橋	徳島市
213-03		津田橋	徳島市
214-01	鮎 喰 川	梁瀬橋	徳島市
214-02		鮎　喰	国交省徳島
215-01	打 樋 川	樋門内側	徳島市
217-01	太 田 川	太田橋	小松島市
218-01	立 江 川	赤石樋門	小松島市
219-01	芝 生 川	弁天橋	小松島市
221-01	冷 田 川	冷田橋	徳島市
232-01	御座船入江川	山城屋橋	徳島市
250-01	貞 光 川	貞　光	国交省徳島
251-01	穴 吹 川	穴　吹	国交省徳島
260-01	鍋　　川	鍋川橋	北島町
280-01	宮島江湖川	相生橋	徳島市
300-02	銅 山 川	平和橋	西部局
301-01	大 松 川	新大松川橋	徳島市

・海域

地点統一番号	水系名称	測 定 点	測定機関
601-01	富 岡 港	＊ｓｔ－１	保環センター
601-02		＊ｓｔ－２	保環センター
601-03		＊ｓｔ－３	保環センター
601-51		ｓｔ－４	保環センター
602-01	小松島港（C）	＊ｓｔ－４	保環センター
603-01	小松島港（B）	＊ｓｔ－１	保環センター
603-02		＊ｓｔ－２	保環センター
603-03		＊ｓｔ－３	保環センター
604-01	那賀川河口	＊那賀川鉄橋	国交省那賀川
604-51		富岡水門	国交省那賀川
605-01	勝浦川河口	＊勝浦浜橋	徳島市
606-01	椿 泊 湾	＊ｓｔ－１	保環センター
606-02		＊ｓｔ－２	保環センター
607-01	県南沿岸海域	＊ｓｔ－１	保環センター
607-02		＊ｓｔ－２	保環センター
607-03		＊ｓｔ－３	保環センター
608-01	県北沿岸海域	＊ｓｔ－１	保環センター
608-02		＊ｓｔ－２	保環センター
608-03		＊ｓｔ－３	保環センター
608-04		＊ｓｔ－４	保環センター
609-01	紀伊水道海域（A）	＊ｓｔ－１	保環センター
609-02		＊ｓｔ－２	保環センター
609-03		＊ｓｔ－３	保環センター
610-01	紀伊水道海域（B）	＊ｓｔ－９	保環センター
611-01	橘　　港	＊ｓｔ－１	保環センター
611-02		＊ｓｔ－２	保環センター
611-03		＊ｓｔ－３	保環センター
611-53		ｓｔ－ａ	保環センター
611-54		ｓｔ－ｂ	保環センター
611-55		ｓｔ－ｃ	保環センター
702-51	富 岡 港	ｓｔ－６	保環センター

注）1. 西部局：徳島県西部総合県民局
2. 南部局：徳島県南部総合県民局
3. 国交省徳島：国土交通省徳島河川国道事務所
4. 国交省那賀川：国土交通省那賀川河川事務所
5. 保環センター：徳島県立保健製薬環境センター

イ　測定地点図

（ア）河川測定地点図

（イ）河川詳細図

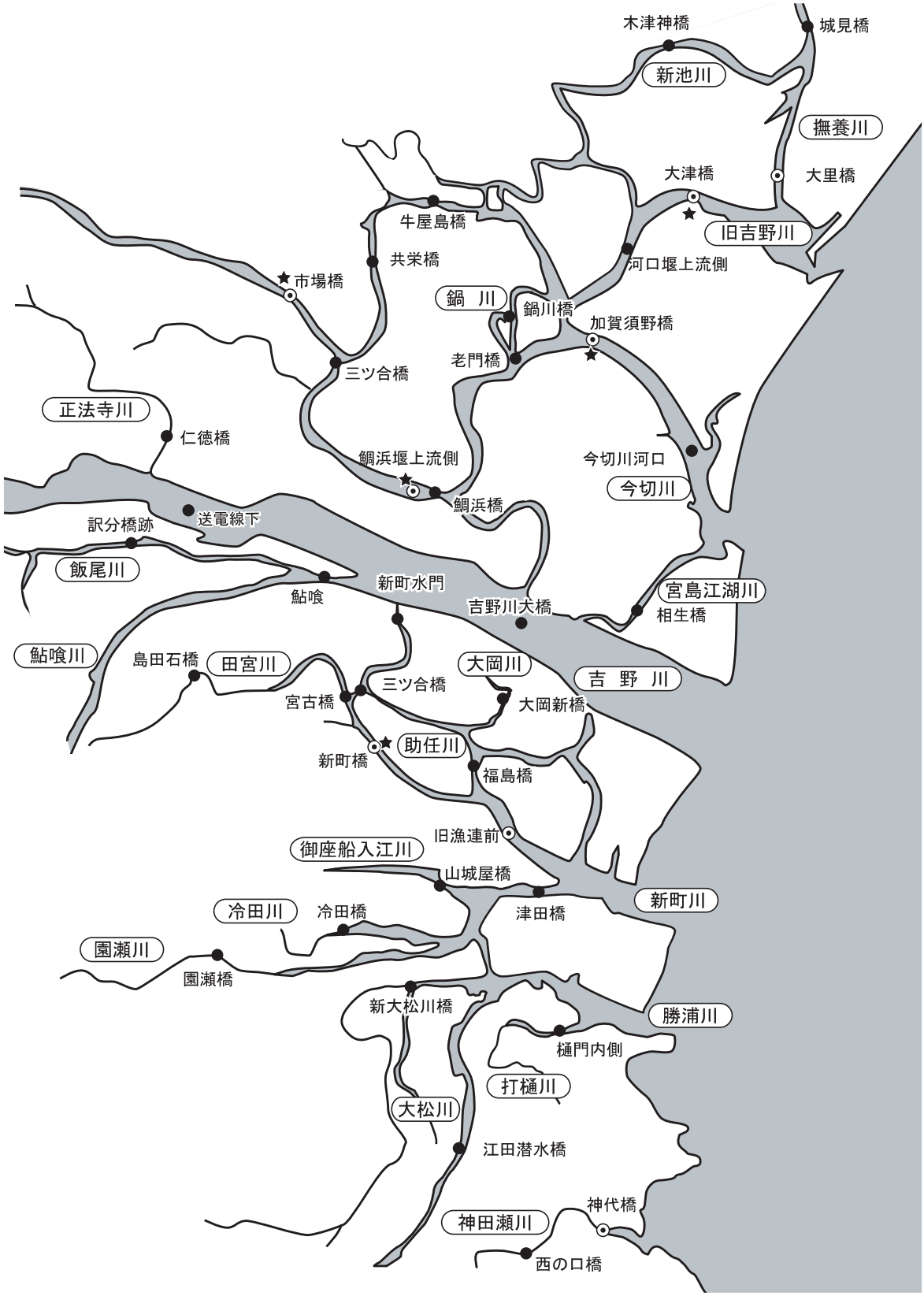

⊙ 環境基準点

● 補助測定点

★ 底質測定点

（ウ）海域測定地点図

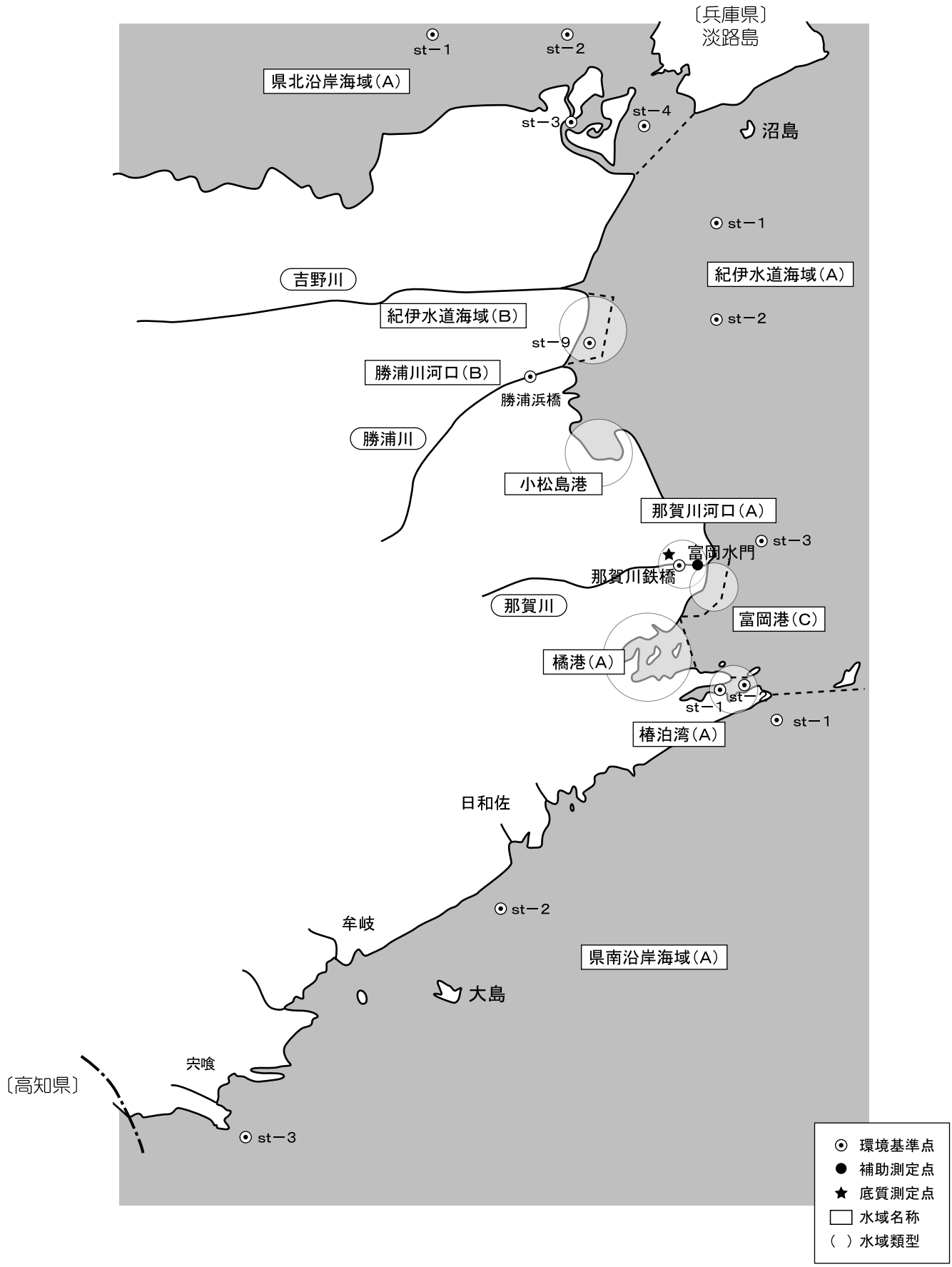
〔兵庫県〕
淡路島
st－1
st－2
県北沿岸海域（A）
st－3
st－4
沼島
st－1
紀伊水道海域（A）
吉野川
紀伊水道海域（B）
st－2
st－9
勝浦川河口（B）
勝浦浜橋
勝浦川
小松島港
那賀川河口（A）
st－3
富岡水門
那賀川鉄橋
那賀川
富岡港（C）
橘港（A）
st－2
st－1
st－1
椿泊湾（A）
日和佐
st－2
牟岐
県南沿岸海域（A）
大島
宍喰
〔高知県〕
st－3
環境基準点
補助測定点
底質測定点
水域名称
（ ）水域類型

橘港及び椿泊湾測定地点図

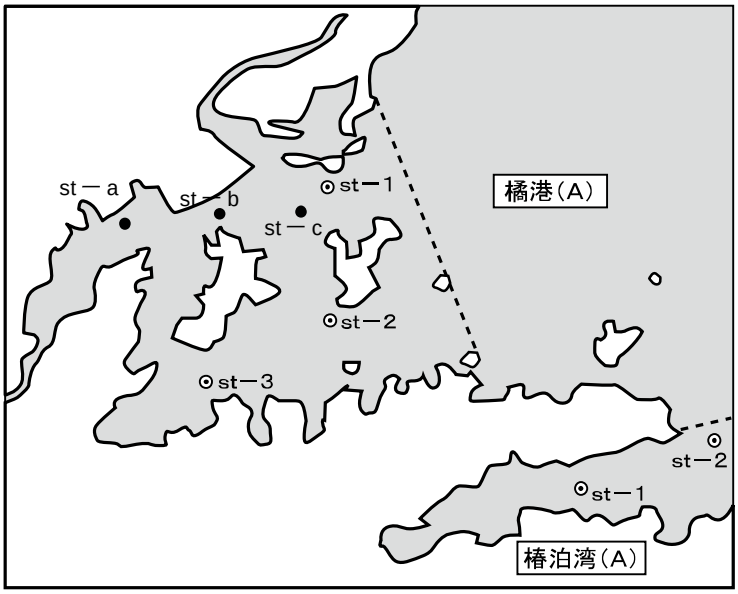

小松島港測定地点図

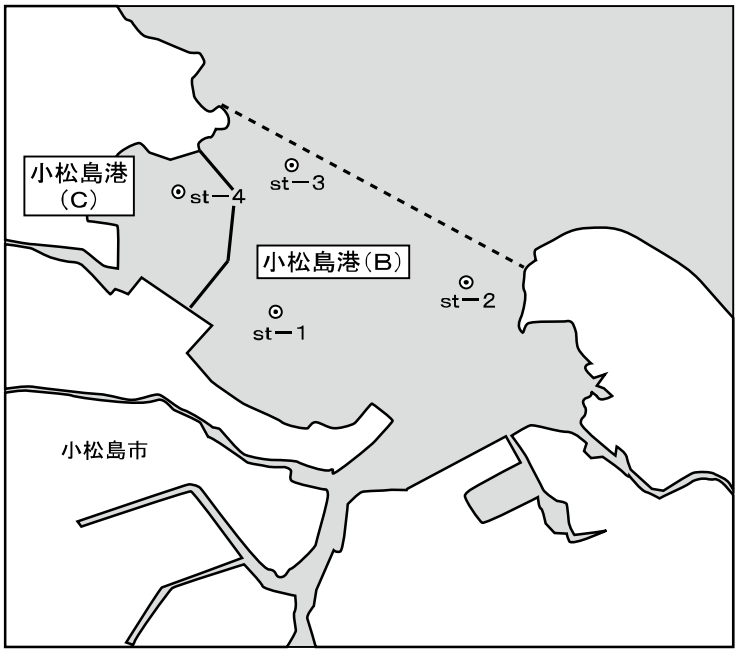

富岡港測定地点図

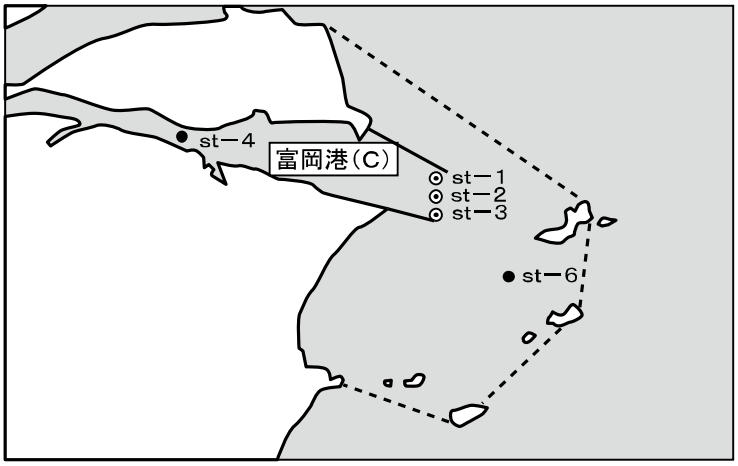

⊙ 環境基準点
● 補助測定点
□ 水域名称
（ ）水域類型

（エ） 全窒素・全りんに係る環境基準の水域区分及び環境基準測定点

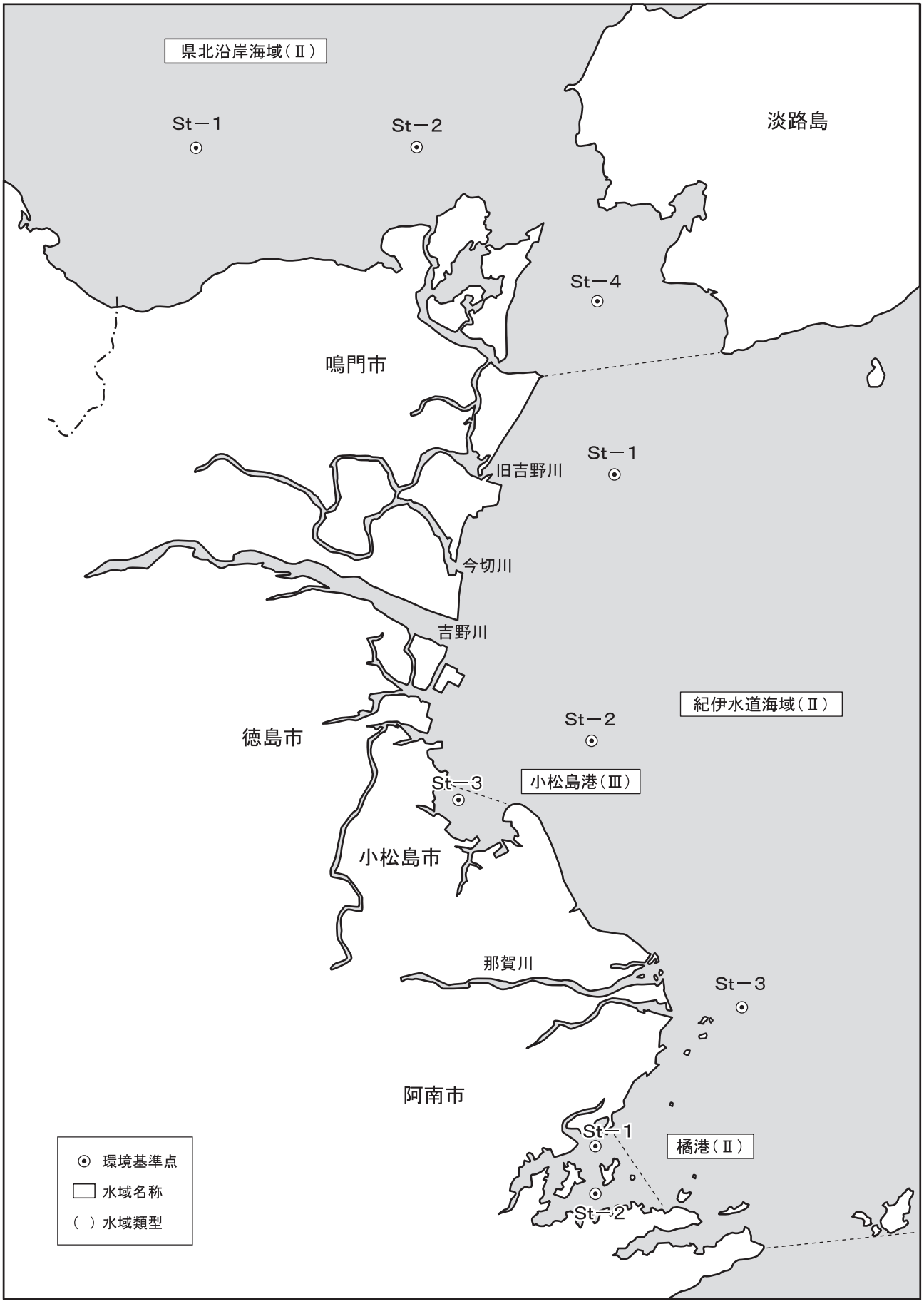

（オ）水浴場測定地点図

鳴門市
板野町
上板町
阿波市
藍住町
北島町
松茂町
石井町
徳島市
吉野川市
三好市
東みよし町
美馬市
つるぎ町
三好市
神山町
佐那河内村
小松島市
勝浦町
上勝町
阿南市
那賀町
美波町
牟岐町
海陽町
２　月見ヶ丘海水浴場
１０　小松海水浴場
３　淡島海水浴場
４　北の脇海水浴場
５　田井ノ浜海水浴場
６　大砂海水浴場

（2）測定結果表の見方

測定項目の単位

	項　目	単　位
一般項目	採取水深	m
	全水深	m
	透明度	m
生活環境項目	ｐＨ	－
	ＤＯ	mg/L
	ＢＯＤ	mg/L
	ＣＯＤ	mg/L
	ＳＳ	mg/L
	大腸菌群数	MPN/100mL
	ｎ－ヘキサン抽出物質（油分等）	mg/L
	全窒素	mg/L
	全りん	mg/L
	全亜鉛	mg/L
	ノニルフェノール	mg/L
	直鎖アルキルベンゼンスルホン酸及びその塩（ＬＡＳ）	mg/L
	底層溶存酸素量	mg/L
健康項目	カドミウム	mg/L
	全シアン	mg/L
	鉛	mg/L
	六価クロム	mg/L
	砒素	mg/L
	総水銀	mg/L
	（アルキル水銀）	mg/L
	ＰＣＢ	mg/L
	トリクロロエチレン	mg/L
	テトラクロロエチレン	mg/L
	四塩化炭素	mg/L
	ジクロロメタン	mg/L
	１，２－ジクロロエタン	mg/L
	１，１，１－トリクロロエタン	mg/L
	１，１，２－トリクロロエタン	mg/L
	１，１－ジクロロエチレン	mg/L
	シス－１．２ジクロロエチレン※	mg/L
	１，３－ジクロロプロペン	mg/L
	チウラム	mg/L
	シマジン	mg/L
	チオベンカルブ	mg/L
	ベンゼン	mg/L
	セレン	mg/L
	硝酸性窒素及び亜硝酸性窒素	mg/L
	ふっ素	mg/L
	ほう素	mg/L
	１，４－ジオキサン	mg/L
	１，２－ジクロロエチレン※	mg/L
要監視項目	クロロホルム	mg/L
	トランス－１，２－ジクロロエチレン※	mg/L
	１，２－ジクロロプロパン	mg/L
	ｐ－ジクロロベンゼン	mg/L
	イソキサチオン	mg/L
	ダイアジノン	mg/L

	項　目	単　位
要監視項目	フェニトロチオン（ＭＥＰ）	mg/L
	イソプロチオラン	mg/L
	オキシン銅（有機銅）	mg/L
	クロロタロニル（ＴＰＮ）	mg/L
	プロピザミド	mg/L
	ＥＰＮ	mg/L
	ジクロルボス（ＤＤＶＰ）	mg/L
	フェノブカルブ（ＢＰＭＣ）	mg/L
	イプロベンホス（ＩＢＰ）	mg/L
	クロルニトロフェン（ＣＮＰ）	mg/L
	トルエン	mg/L
	キシレン	mg/L
	フタル酸ジエチルヘキシル	mg/L
	ニッケル	mg/L
	モリブデン	mg/L
	アンチモン	mg/L
	塩化ビニルモノマー※2	mg/L
	エピクロロヒドリン	mg/L
	全マンガン	mg/L
	ウ　ラ　ン	mg/L
水生生物保全に係る要監視項目	クロロホルム	mg/L
	フェノール	mg/L
	ホルムアルデヒド	mg/L
	４－ｔ－オクチルフェノール	mg/L
	アニリン	mg/L
	２，４－ジクロロフェノール	mg/L
特殊項目	銅	mg/L
	鉄(溶解性)	mg/L
	マンガン(溶解性)	mg/L
	総クロム	mg/L
その他項目	アンモニア性窒素	mg/L
	りん酸態りん	mg/L
	クロロフィルａ	μg/L
	濁度	度
	塩素イオン	mg/L
	ＭＢＡＳ	mg/L
	塩素量	‰
	有機態窒素	mg/L
	導電率	μS/cm
	水位(AP)	m
	透視度	度(cm)
	水色	－
	２－ＭＩＢ	μg/L
	ジオスミン	μg/L
	ふん便性大腸菌群数	個/100mL
	トリハロメタン生成能	mg/L
	マンガン	mg/L
	ＡＴＵ－ＢＯＤ	mg/L
	ＴＯＣ	mg/L

※地下水については，シス-1，2ジクロロエチレン及びトランス-1，2ジクロロエチレンの　合量である1，2ジクロロエチレンが環境基準項目である。
※２地下水においては環境基準項目である。

２　　地　下　水

(1)　測定地点図

(2)　測定結果の見方

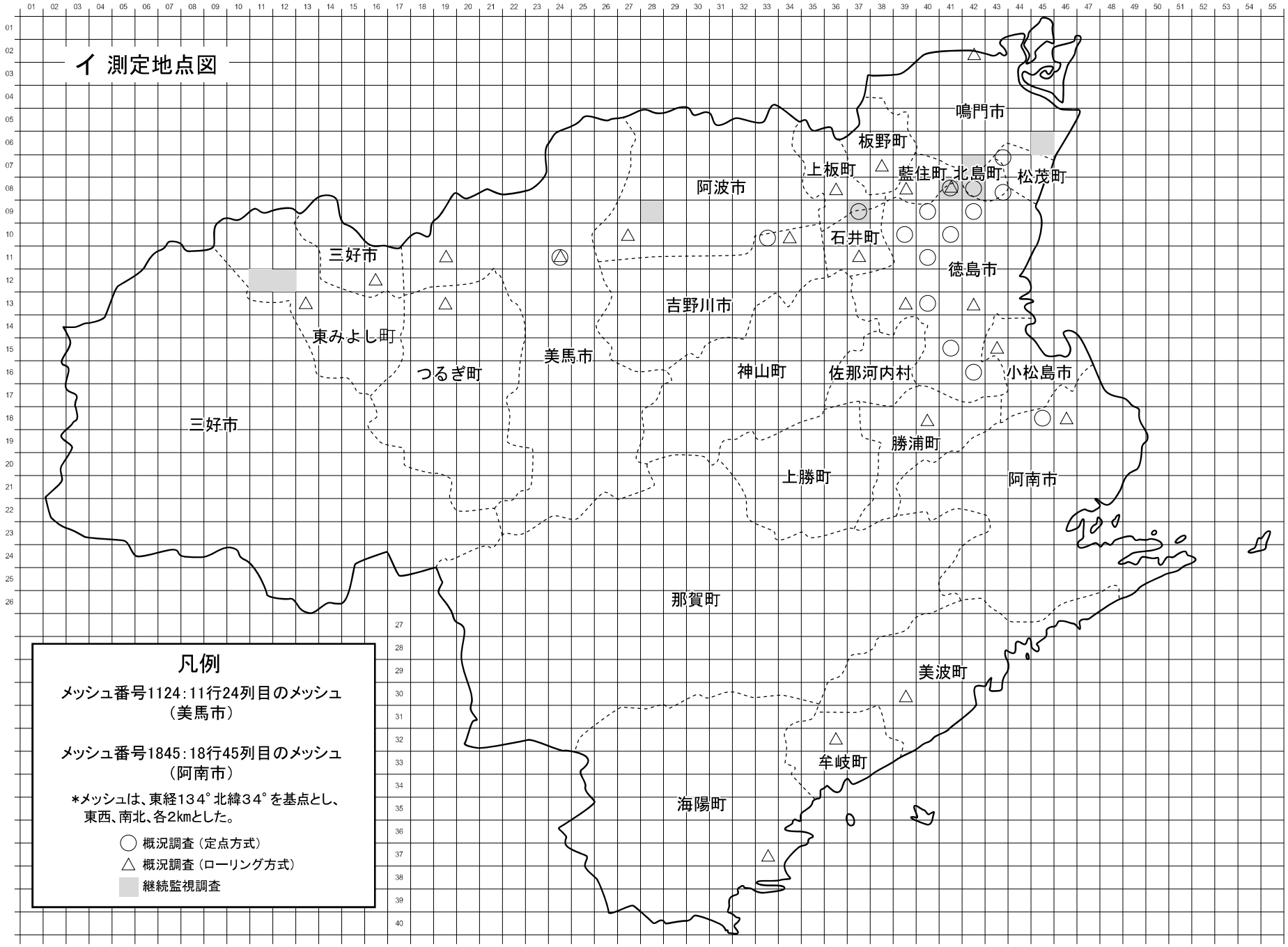
イ 測定地点図
鳴門市
板野町
上板町
藍住町
北島町
松茂町
阿波市
石井町
徳島市
三好市
吉野川市
東みよし町
美馬市
つるぎ町
神山町
佐那河内村
小松島市
三好市
勝浦町
上勝町
阿南市
那賀町
美波町
牟岐町
海陽町
凡例
メッシュ番号1124：11行24列目のメッシュ
（美馬市）
メッシュ番号1845：18行45列目のメッシュ
（阿南市）
＊メッシュは、東経134° 北緯34° を基点とし、
東西、南北、各2kmとした。
概況調査（定点方式）
概況調査（ローリング方式）
継続監視調査

(2)測定結果表の見方

ア　用途区分コード

1	水道水源
2	一般飲用
3	生活用水
4	工業用水
5	その他

イ　調査区分コード

a	概況調査（定点方式）
b	概況調査（ローリング方式）
c	汚染井戸周辺地区調査
d	継続監視調査

ウ　調査実施主体

０１	国の機関（国土交通省等）
０２	都道府県
０３	市町村（水質汚濁防止法政令市を含む。）

エ　塩水の影響

1	あり
2	なし
3	不明

オ　措置1コード

０１	上水道への切り替え
０２	飲用法の指示
０３	０１と０２の組合せ
０４	飲用停止
０５	井戸の掘替え
０６	使用停止
０７	使用法の指示
０８	その他
０９	特に措置をしない

カ　措置2コード

０１	立入調査
０２	文書指導
０３	口頭指導
０４	周辺井戸汚染状況調査
０５	その他
０６	特に措置をしていない
０７	廃液処理装置の設置
０８	汚染物質管理の徹底
０９	汚染物質に代わる代替品使用
１０	汚染土壌除去等汚染源の浄化
１１	その他

第２章　公共用水域及び地下水の水質の状況

1　公　共　用　水　域

(1) 河川測定結果

(2) 海域測定結果

(3) 水浴場水質等調査結果

(4) 底質測定結果

2017年度 水質測定結果 全項目検体値一覧

調査区分	地点統一番号	水域名	測定地点名	類型	基準点	調査機関名
年間調査	36-001-01	吉野川上流	大川橋	AA	基準地点	徳島県

項目	04月05日	05月11日	06月01日	07月14日	08月03日	09月01日	10月13日	11月01日	12月01日	01月19日	02月01日	03月07日
採取時刻	09時31分	09時25分	09時40分	09時54分	10時00分	09時47分	09時50分	09時46分	09時52分	09時21分	09時55分	09時38分
採取位置	流心(中央)	流心(中央)	流心(中央)	流心(中央)	流心(中央)	流心(中央)	流心(中央)	流心(中央)	流心(中央)	流心(中央)	流心(中央)	流心(中央)
採取水深	1	1	1	1	1	1	1	1	1	1	1	1
天候コード	薄曇り	快晴	晴れ	晴れ	晴れ	晴れ	曇り	晴れ	晴れ	曇り	雪	晴れ
流況コード	通常の状況	通常の状況	通常の状況	通常の状況	通常の状況	通常の状況	通常の状況	流量大(大雨,雪どけのため)	通常の状況	通常の状況	通常の状況	通常の状況
臭気コード	無臭	無臭	無臭	無臭	無臭	無臭	無臭	無臭	無臭	無臭	無臭	無臭
色相コード	緑色・濃(暗)	緑色・濃(暗)	緑色・濃(暗)	緑色・濃(暗)	緑色・濃(暗)	緑色・濃(暗)	緑色・濃(暗)	緑色・濃(暗)	緑色・濃(暗)	緑色・濃(暗)	緑色・濃(暗)	緑色・濃(暗)
気温	18.8	26.0	29.0	35.7	31.5	26.2	19.0	11.9	9.7	6.1	1.6	8.8
水温	11.0	18.0	18.8	22.4	24.0	22.9	19.6	13.0	11.2	6.8	2.5	8.6
流量												
全水深												
透明度												
pH	7.6	7.6	7.8	7.7	7.8	7.4	7.6	7.1	7.4	7.2	7.4	7.2
DO	11	9.8	9.5	8.9	8.6	8.8	9.0	11	11	12	13	12
BOD	< 0.5	< 0.5	< 0.5	< 0.5	0.5	0.5	< 0.5	< 0.5	< 0.5	0.7	< 0.5	< 0.5
COD		1.3		1.1		2.2		1.4		1.2		1.4
SS	< 1	< 1	< 1	1	< 1	< 1	< 1	2	< 1	1	< 1	1
大腸菌群数	130	330	330	1700	330	1700	330	2400	490	490	110	130
n-ヘキサン抽出物質_油分等												
底層DO												
全窒素		0.18		0.24		0.17		0.26		0.33		0.41
全燐		0.006		0.008		0.006		0.009		0.003		0.007
カドミウム		< 0.0003										
全シアン		N.D.										
鉛		< 0.005										
六価クロム		< 0.04										
砒素		< 0.005										
総水銀		< 0.0005										
アルキル水銀												
PCB		N.D.										
ジクロロメタン		< 0.002										
四塩化炭素		< 0.0002										
1,2-ジクロロエタン		< 0.0004										
1,1-ジクロロエチレン		< 0.01										
シス-1,2-ジクロロエチレン		< 0.004										
1,1,1-トリクロロエタン		< 0.0005										
1,1,2-トリクロロエタン		< 0.0006										
トリクロロエチレン		< 0.001										
テトラクロロエチレン		< 0.0005										
1,3-ジクロロプロペン		< 0.0002										
チウラム								< 0.0006				
シマジン								< 0.0003				
チオベンカルブ								< 0.002				
ベンゼン		< 0.001										
セレン								< 0.002				
硝酸性窒素		< 0.2										
亜硝酸性窒素		< 0.05										
硝酸性窒素及び亜硝酸性窒素		< 0.25										
ふっ素		< 0.1										
ほう素		< 0.1										
1,4-ジオキサン		< 0.005										
クロロホルム(要監視)												
トランス-1,2-ジクロロエチレン												
1,2-ジクロロプロパン												
p-ジクロロベンゼン												
イソキサチオン												
ダイアジノン												
フェニトロチオン												
イソプロチオラン												
オキシン銅												
クロロタロニル												
プロピザミド												
EPN								< 0.0006				
ジクロルボス												
フェノブカルブ												
イプロベンホス												
クロルニトロフェン												
トルエン												
キシレン												
フタル酸ジエチルヘキシル												

2017年度 水質測定結果 全項目検体値一覧

調査区分	地点統一番号	水域名	測定地点名	類型	基準点	調査機関名
年間調査	36-001-01	吉野川上流	大川橋	AA	基準地点	徳島県

項目	04月05日	05月11日	06月01日	07月14日	08月03日	09月01日	10月13日	11月01日	12月01日	01月19日	02月01日	03月07日
ニッケル												
モリブデン												
アンチモン												
塩化ビニルモノマー												
エピクロロヒドリン												
全マンガン												
ウラン												
トリハロメタン生成能					0.015							
クロロホルム生成能					0.013							
ブロモジクロロメタン生成能					0.0026							
ジブロモクロロメタン生成能					0.0002							
ブロモホルム生成能					< 0.0001							
フェノール類												
銅												
亜鉛												
鉄_溶解性												
マンガン_溶解性												
クロム												
全亜鉛		< 0.001			0.002			< 0.001			0.001	
ノニルフェノール		< 0.00006			< 0.00006			< 0.00006			< 0.00006	
LAS		< 0.0006			< 0.0006			< 0.0006			< 0.0006	
クロロホルム(水生生物保全)												
フェノール												
ホルムアルデヒド												
4-t-オクチルフェノール								< 0.00007				
アニリン						< 0.002						
2，4-ジクロロフェノール						< 0.0003						
水位(AP)												
透視度	> 50	> 50	> 50	> 50	> 50	> 50	> 50	> 50	> 50	> 50	> 50	> 50
水色												
アンモニア態窒素												
有機態窒素												
リン酸態リン												
塩素イオン												
濁度												
導電率												
クロロフィルa												
2-MIB												
ジオスミン												
糞便性大腸菌												
MBAS												
塩素量												
マンガン												
ATU-BOD												
TOC												

2017年度 水質測定結果 全項目検体値一覧

調査区分	地点統一番号	水域名	測定地点名	類型	基準点	調査機関名
年間調査	36-002-01	吉野川下流	高瀬橋	A	基準地点	徳島県

項目	04月25日	05月09日	06月05日	07月04日	08月01日	09月06日	09月12日	10月11日	11月07日	12月05日	01月10日	02月06日	03月07日
採取時刻	09時12分	09時40分	09時16分	07時58分	09時47分	10時34分	13時36分	09時31分	10時09分	09時33分	08時46分	10時18分	08時05分
採取位置	流心(中央)	流心(中央)	流心(中央)	流心(中央)	流心(中央)	流心(中央)	流心(中央)	流心(中央)	流心(中央)	流心(中央)	流心(中央)	流心(中央)	流心(中央)
採取水深	0.94	0.8	0.92	0.94	0.92	0.5	0.86	0.92	0.96	0.89	0.91	0.8	0.96
天候コード	晴れ	雨	晴れ	曇り	晴れ	薄曇り	曇り	晴れ	晴れ	晴れ	晴れ	晴れ	晴れ
流況コード	通常の状況	ゴミ、浮遊物多し	ゴミ、浮遊物多し	ゴミ、浮遊物多し	通常の状況		ゴミ、浮遊物多し	通常の状況	ゴミ、浮遊物多し	通常の状況	ゴミ、浮遊物多し	通常の状況	ゴミ、浮遊物多し
臭気コード	無臭	無臭	無臭	無臭	無臭		無臭	無臭	無臭	無臭	無臭	無臭	無臭
色相コード	無色	無色	無色	無色	無色	緑色・濃(暗)	無色	無色	無色	無色	無色	無色	白色・乳白色・淡(明)
気温	21.0	18.5	22.2	27.0	32.2	28	26.1	24.6	16.4	6.8	6.0	−0.2	5.8
水温	15.9	18.3	21.2	25.7	27.7	23.6	24.2	22.4	15.3	9.8	6.0	3.7	8.1
流量													
全水深	4.68	4.00	4.58	4.70	4.61		4.28	4.61	4.78	4.45	4.56	4.00	4.80
透明度	> 4.68	3.40	3.10	1.80	3.90		> 4.28	> 4.61	4.60	> 4.45	> 4.56	> 4.00	1.10
pH	7.6	7.5	7.5	7.5	7.6		7.3	7.7	7.3	7.5	7.5	7.5	7.5
DO	9.5	8.8	8.1	7.8	7.6		8.5	8.5	10.0	10	11	12	11
BOD	< 0.5	0.8	0.8	< 0.5	< 0.5		< 0.5	< 0.5	< 0.5	< 0.5	0.5	< 0.5	< 0.5
COD	1.2	1.5	1.6	1.7	1.6		1.3	1.1	0.9	0.7	1.3	0.8	2.3
SS	3	3	2	4	2		2	< 1	2	1	2	< 1	8
大腸菌群数	790	4900	4900	7900	4900		7900	4900	3300	2400	1300	79	2400
n-ヘキサン抽出物質_油分等													
底層DO													
全窒素	0.70	0.71	0.64	0.75	0.77		0.63	0.91	0.98	1.2	0.66	1.0	0.68
全燐	0.014	0.015	0.017	0.025	0.020		0.014	0.010	0.014	0.008	0.011	0.013	0.022
カドミウム		< 0.0003							< 0.0003				
全シアン		N.D.							N.D.				
鉛		< 0.005							< 0.005				
六価クロム		< 0.04							< 0.04				
砒素		< 0.005							< 0.005				
総水銀		< 0.0005							< 0.0005				
アルキル水銀													
PCB		N.D.							N.D.				
ジクロロメタン		< 0.002							< 0.002				
四塩化炭素		< 0.0002							< 0.0002				
1,2-ジクロロエタン		< 0.0004							< 0.0004				
1,1-ジクロロエチレン		< 0.01							< 0.01				
シス-1,2-ジクロロエチレン		< 0.004							< 0.004				
1,1,1-トリクロロエタン		< 0.0005							< 0.0005				
1,1,2-トリクロロエタン		< 0.0006							< 0.0006				
トリクロロエチレン		< 0.001							< 0.001				
テトラクロロエチレン		< 0.0005							< 0.0005				
1,3-ジクロロプロペン		< 0.0002							< 0.0002				
チウラム		< 0.0006							< 0.0006				
シマジン		< 0.0003							< 0.0003				
チオベンカルブ		< 0.002							< 0.002				
ベンゼン		< 0.001							< 0.001				
セレン		< 0.002							< 0.002				
硝酸性窒素	0.66	0.61	0.45	0.44	0.69		0.56	0.74	0.87	0.98	0.54	0.91	0.53
亜硝酸性窒素	< 0.05	< 0.05	< 0.05	< 0.05	< 0.05		< 0.05	< 0.05	< 0.05	< 0.05	< 0.05	< 0.05	< 0.05
硝酸性窒素及び亜硝酸性窒素	0.66	0.61	0.45	0.44	0.69		0.56	0.74	0.87	0.98	0.54	0.91	0.53
ふっ素		< 0.1							< 0.1				
ほう素		< 0.1							< 0.1				
1,4-ジオキサン		< 0.005							< 0.005				
クロロホルム(要監視)		< 0.006							< 0.006				
トランス-1,2-ジクロロエチレン		< 0.004							< 0.004				
1,2-ジクロロプロパン		< 0.006							< 0.006				
p-ジクロロベンゼン		< 0.03							< 0.03				
イソキサチオン		< 0.0008							< 0.0008				
ダイアジノン		< 0.0005							< 0.0005				
フェニトロチオン		< 0.0003							< 0.0003				
イソプロチオラン		< 0.004							< 0.004				
オキシン銅		< 0.004							< 0.004				
クロロタロニル		< 0.005							< 0.005				
プロピザミド		< 0.0008							< 0.0008				
EPN		< 0.0006							< 0.0006				
ジクロルボス		< 0.001							< 0.001				
フェノブカルブ		< 0.003							< 0.003				
イプロベンホス		< 0.0008							< 0.0008				
クロルニトロフェン		< 0.001							< 0.001				
トルエン		< 0.06							< 0.06				
キシレン		< 0.04							< 0.04				
フタル酸ジエチルヘキシル		< 0.006							< 0.006				

2017年度 水質測定結果 全項目検体値一覧

調査区分	地点統一番号	水域名	測定地点名	類型	基準点	調査機関名
年間調査	36-002-01	吉野川下流	高瀬橋	A	基準地点	徳島県

項目	04月25日	05月09日	06月05日	07月04日	08月01日	09月06日	09月12日	10月11日	11月07日	12月05日	01月10日	02月06日	03月07日
ニッケル		< 0.008							< 0.008				
モリブデン		< 0.04							< 0.04				
アンチモン		< 0.002							< 0.002				
塩化ビニルモノマー						< 0.0002							
エピクロロヒドリン						< 0.0001							
全マンガン						< 0.01							
ウラン						< 0.0002							
トリハロメタン生成能				0.024							0.032		
クロロホルム生成能													
ブロモジクロロメタン生成能													
ジブロモクロロメタン生成能													
ブロモホルム生成能													
フェノール類													
銅		< 0.004							< 0.004				
亜鉛													
鉄_溶解性													
マンガン_溶解性													
クロム													
全亜鉛	0.001	0.003	0.006	0.003	0.003		0.005	0.003	0.002	0.003	0.002	0.002	0.003
ノニルフェノール	< 0.00006	< 0.00006	< 0.00006	< 0.00006	< 0.00006		< 0.00006	< 0.00006	< 0.00006	< 0.00006	< 0.00006	< 0.00006	< 0.00006
LAS	< 0.0006	< 0.0006	< 0.0006	< 0.0006	< 0.0006		< 0.0006	< 0.0006	< 0.0006	< 0.0006	< 0.0006	< 0.0006	< 0.0006
クロロホルム(水生生物保全)						< 0.006							
フェノール						< 0.001							
ホルムアルデヒド						< 0.1							
4-t-オクチルフェノール		< 0.00003							< 0.00003				
アニリン		< 0.002							< 0.002				
2, 4-ジクロロフェノール		< 0.0003							< 0.0003				
水位(AP)	5.14	4.47	5.03	5.18	4.96		5.14	5.13	5.33	5.03	5.12	4.53	5.33
透視度	> 100	> 100	> 100	61.0	> 100	> 50	> 100	> 100	> 100	> 100	> 100	> 100	55.0
水色	9	10	11	11	9		8	9	9	8	9	7	12
アンモニア態窒素	< 0.05	< 0.05	< 0.05	< 0.05	< 0.05		< 0.05	< 0.05	< 0.05	< 0.05	< 0.05	< 0.05	< 0.05
有機態窒素													
リン酸態リン	0.007	0.008	0.010	0.015	0.015		0.009	0.006	0.012	0.005	0.005	0.010	0.010
塩素イオン													
濁度	1.7	1.8	2.3	3.7	2.9		1.3	1.0	1.8	0.5	1.0	0.5	6.5
導電率	91	100	92	87	100		100	110	92	110	99	110	69
クロロフィルa	< 2.0	2.7	4.4	< 2.0	< 2.0		< 2.0	< 2.0	< 2.0	< 2.0	< 2.0	< 2.0	< 2.0
2-MIB				< 0.005							< 0.005		
ジオスミン				< 0.005							< 0.005		
糞便性大腸菌	3	0	0	4	4		2	1	3	0	5	0	44
MBAS													
塩素量													
マンガン													
ATU-BOD		0.8		< 0.5					< 0.5		0.5		
TOC		< 1.0		< 1.0					< 1.0		< 1.0		

2017年度 水質測定結果 全項目検体値一覧

調査区分	地点統一番号	水域名	測定地点名	類型	基準点	調査機関名
年間調査	36-002-51	吉野川下流	脇町潜水橋	A	補助地点	徳島県

項目	04月25日	05月09日	06月05日	07月04日	08月01日	09月12日	10月11日	11月07日	12月05日	01月10日	02月06日	03月07日
採取時刻	09時40分	09時39分	10時45分	10時34分	11時02分	10時41分	09時39分	11時09分	11時14分	09時33分	11時54分	09時24分
採取位置	流心(中央)	流心(中央)	流心(中央)	流心(中央)	流心(中央)	流心(中央)	流心(中央)	流心(中央)	流心(中央)	流心(中央)	流心(中央)	流心(中央)
採取水深	0	0	0	0	0	0.31	0.42	0	0	0	0	0.31
天候コード	晴れ	雨	晴れ	曇り	晴れ	曇り	晴れ	晴れ	雨	晴れ	晴れ	晴れ
流況コード	通常の状況	通常の状況	ゴミ、浮遊物多し	通常の状況	ゴミ、浮遊物多し	通常の状況	通常の状況	通常の状況	通常の状況	通常の状況	通常の状況	ゴミ、浮遊物多し
臭気コード	無臭	無臭	無臭	無臭	無臭	無臭	無臭	無臭	無臭	無臭	無臭	無臭
色相コード	無色	無色	無色	無色	無色	無色	無色	無色	無色	無色	無色	白色・乳白色・淡(明)
気温	21.4	18.8	23.6	27.5	33.4	27.2	24.0	18.2	7.0	6.8	1.8	6.8
水温	16.3	17.5	22.1	23.8	28.4	25.4	22.6	14.8	9.8	4.9	3.8	9.1
流量												
全水深	1.49	1.44	1.49	1.49	1.49	1.56	2.12	1.41	1.17	1.18	1.01	1.57
透明度	> 1.49	> 1.44	> 1.49	> 1.49	> 1.49	> 1.56	> 2.12	> 1.41	> 1.17	> 1.18	> 1.01	> 1.57
pH	7.6	8.5	7.8	7.9	8.6	8.2	8.5	7.5	7.5	7.5	7.5	7.6
DO	10.0	10	9.3	9.1	10	9.5	10	10	10	12	12	11
BOD	< 0.5	0.9	0.8	0.5	0.7	0.6	0.5	< 0.5	< 0.5	< 0.5	< 0.5	< 0.5
COD	0.9	1.8	1.7	1.6	1.9	1.7	1.5	1.0	0.8	1.3	0.8	2.0
SS	2	1	2	2	2	1	< 1	< 1	< 1	< 1	< 1	5
大腸菌群数	240	3300	1300	3300	3300	13000	4900	240	790	330	33	490
n-ヘキサン抽出物質_油分等												
底層DO												
全窒素		0.28		0.57				0.48		0.46		
全燐		0.009		0.011				0.011		0.006		
カドミウム												
全シアン												
鉛												
六価クロム												
砒素												
総水銀												
アルキル水銀												
PCB												
ジクロロメタン												
四塩化炭素												
1,2-ジクロロエタン												
1,1-ジクロロエチレン												
シス-1,2-ジクロロエチレン												
1,1,1-トリクロロエタン												
1,1,2-トリクロロエタン												
トリクロロエチレン												
テトラクロロエチレン												
1,3-ジクロロプロペン												
チウラム												
シマジン												
チオベンカルブ												
ベンゼン												
セレン												
硝酸性窒素												
亜硝酸性窒素												
硝酸性窒素及び亜硝酸性窒素												
ふっ素												
ほう素												
1,4-ジオキサン												
クロロホルム(要監視)												
トランス-1,2-ジクロロエチレン												
1,2-ジクロロプロパン												
p-ジクロロベンゼン												
イソキサチオン												
ダイアジノン												
フェニトロチオン												
イソプロチオラン												
オキシン銅												
クロロタロニル												
プロピザミド												
EPN												
ジクロルボス												
フェノブカルブ												
イプロベンホス												
クロルニトロフェン												
トルエン												
キシレン												
フタル酸ジエチルヘキシル												

2017年度　水質測定結果　全項目検体値一覧

調査区分	地点統一番号	水域名	測定地点名	類型	基準点	調査機関名
年間調査	36-002-51	吉野川下流	脇町潜水橋	A	補助地点	徳島県

項目	04月25日	05月09日	06月05日	07月04日	08月01日	09月12日	10月11日	11月07日	12月05日	01月10日	02月06日	03月07日
ニッケル												
モリブデン												
アンチモン												
塩化ビニルモノマー												
エピクロロヒドリン												
全マンガン												
ウラン												
トリハロメタン生成能												
クロロホルム生成能												
ブロモジクロロメタン生成能												
ジブロモクロロメタン生成能												
ブロモホルム生成能												
フェノール類												
銅												
亜鉛												
鉄_溶解性												
マンガン_溶解性												
クロム												
全亜鉛		0.001		0.002				< 0.001		0.002		
ノニルフェノール		< 0.00006		< 0.00006				< 0.00006		< 0.00006		
LAS		< 0.0006		< 0.0006				< 0.0006		< 0.0006		
クロロホルム(水生生物保全)												
フェノール												
ホルムアルデヒド												
4-t-オクチルフェノール												
アニリン												
2，4-ジクロロフェノール												
水位(AP)	34.31	34.24	34.32	34.32	34.32	34.28	34.22	34.52	34.24	34.29	34.12	34.67
透視度	> 100	> 100	> 100	> 100	> 100	> 100	> 100	> 100	> 100	> 100	> 100	95.0
水色	9	10	11	10	9	8	8	8	8	8	7	12
アンモニア態窒素												
有機態窒素												
リン酸態リン												
塩素イオン												
濁度	1.5	1.6	1.6	1.1	1.5	1.2	0.8	1.2	0.5	0.5	0.3	4.2
導電率	80	86	83	77	85	81	90	75	84	85	95	61
クロロフィルa												
2-MIB												
ジオスミン												
糞便性大腸菌												
MBAS												
塩素量												
マンガン												
ATU-BOD												
TOC												

2017年度 水質測定結果 全項目検体値一覧

調査区分	地点統一番号	水域名	測定地点名	類型	基準点	調査機関名
年間調査	36-002-52	吉野川下流	吉野川大橋	A	補助地点	徳島市

項目	04月25日	04月25日	05月17日	05月17日	06月06日	06月06日	07月19日	07月19日	08月02日	08月02日	09月06日	09月06日	10月11日
採取時刻	10時45分	10時49分	10時36分	10時41分	10時03分	10時07分	10時59分	11時07分	11時15分	11時22分	10時39分	10時45分	10時50分
採取位置	流心(中央)	流心(中央)	流心(中央)	流心(中央)	流心(中央)	流心(中央)	流心(中央)	流心(中央)	流心(中央)	流心(中央)	流心(中央)	流心(中央)	流心(中央)
採取水深	0.5	2	0.5	2	0.5	2	0.5	2	0.5	2	0.5	2	0.5
天候コード	晴れ	晴れ	曇り	曇り	薄曇り	薄曇り	晴れ	晴れ	晴れ	晴れ	曇り	曇り	晴れ
流況コード	通常の状況	通常の状況	通常の状況	通常の状況	通常の状況	通常の状況	通常の状況	通常の状況	通常の状況	通常の状況			
臭気コード													
色相コード	緑色・濃(暗)	緑色・濃(暗)	緑色・濃(暗)	緑色・濃(暗)	緑色・濃(暗)	緑色・濃(暗)	緑色・淡(明)	緑色・淡(明)	緑褐色・中	緑褐色・中	緑褐色・中	緑褐色・中	緑色・濃(暗)
気温	19.4	19.4	21.2	21.4	22.7	22.7	30.5	30.5	34.2	34.4	28.2	28.2	26.7
水温	16.8	16.8	19.3	18.5	21.6	21.2	26.8	25.3	28.9	27.4	26.0	26.2	23.9
流量													
全水深													
透明度													
pH	7.8	7.8	7.8	7.9	8.0	8.0	7.8	7.8	7.9	7.9	7.9	7.8	7.9
DO	7.9	8.2	8.1	7.8	8.7	8.2	7.6	6.5	8.8	6.6	8.4	6.2	7.2
BOD	0.8	0.6	1.3	1.0	2.9	1.3	0.9	3.4	3.5	1.5	2.0	1.2	0.5
COD	2.0	2.1	2.2	2.1	2.3	2.0	2.8	3.8	4.0	2.3	2.7	1.9	1.5
SS	< 1	2	< 1	1	3	1	< 1	2	3	3	2	2	< 1
大腸菌群数	79		240		700		790		790		2400		330
n-ヘキサン抽出物質_油分等													
底層DO													
全窒素			0.30				0.58				0.82		
全燐			0.065				0.048				0.065		
カドミウム			< 0.0003										
全シアン			N.D.										
鉛			< 0.005										
六価クロム			< 0.04										
砒素			< 0.005										
総水銀			< 0.0005										
アルキル水銀													
PCB													
ジクロロメタン													
四塩化炭素													
1,2-ジクロロエタン													
1,1-ジクロロエチレン													
シス-1,2-ジクロロエチレン													
1,1,1-トリクロロエタン													
1,1,2-トリクロロエタン													
トリクロロエチレン													
テトラクロロエチレン													
1,3-ジクロロプロペン													
チウラム													
シマジン													
チオベンカルブ													
ベンゼン													
セレン													
硝酸性窒素							0.3						
亜硝酸性窒素							< 0.05						
硝酸性窒素及び亜硝酸性窒素							0.35						
ふっ素													
ほう素													
1,4-ジオキサン													
クロロホルム(要監視)													
トランス-1,2-ジクロロエチレン													
1,2-ジクロロプロパン													
p-ジクロロベンゼン													
イソキサチオン													
ダイアジノン													
フェニトロチオン													
イソプロチオラン													
オキシン銅													
クロロタロニル													
プロピザミド													
EPN													
ジクロルボス													
フェノブカルブ													
イプロベンホス													
クロルニトロフェン													
トルエン													
キシレン													
フタル酸ジエチルヘキシル													

2017年度 水質測定結果 全項目検体値一覧

調査区分	地点統一番号	水域名	測定地点名	類型	基準点	調査機関名
年間調査	36-002-52	吉野川下流	吉野川大橋	A	補助地点	徳島市

項目	04月25日	04月25日	05月17日	05月17日	06月06日	06月06日	07月19日	07月19日	08月02日	08月02日	09月06日	09月06日	10月11日
ニッケル													
モリブデン													
アンチモン													
塩化ビニルモノマー													
エピクロロヒドリン													
全マンガン													
ウラン													
トリハロメタン生成能													
クロロホルム生成能													
ブロモジクロロメタン生成能													
ジブロモクロロメタン生成能													
ブロモホルム生成能													
フェノール類													
銅													
亜鉛													
鉄_溶解性									＜0.05				
マンガン_溶解性									＜0.01				
クロム													
全亜鉛													
ノニルフェノール													
LAS													
クロロホルム（水生生物保全）													
フェノール													
ホルムアルデヒド													
4-t-オクチルフェノール													
アニリン													
2，4-ジクロロフェノール													
水位（AP）													
透視度	＞50	＞50	＞50	＞50	＞50	＞50	＞50	＞50	35	＞50	＞50	＞50	＞50
水色													
アンモニア態窒素							0.06						
有機態窒素													
リン酸態リン							0.016						
塩素イオン	13000	13000	14000	16000	12000	17000	6200	16000	9100	17000	7900	15000	12000
濁度	1.3	1.3	0.7	0.8	3.1	1.1	1.6	1.4	14	1.2	2.7	1.9	1.1
導電率													
クロロフィルa													
2-MIB													
ジオスミン													
糞便性大腸菌													
MBAS													
塩素量													
マンガン													
ATU-BOD													
TOC													

2017年度 水質測定結果 全項目検体値一覧

調査区分	地点統一番号	水域名	測定地点名	類型	基準点	調査機関名
年間調査	36-002-52	吉野川下流	吉野川大橋	A	補助地点	徳島市

項目	10月11日	11月08日	11月08日	12月06日	12月06日	01月11日	01月11日	02月06日	02月06日	03月14日	03月14日
採取時刻	10時54分	11時05分	11時12分	09時55分	10時00分	11時06分	11時13分	09時17分	09時24分	10時52分	10時57分
採取位置	流心(中央)	流心(中央)	流心(中央)	流心(中央)	流心(中央)	流心(中央)	流心(中央)	流心(中央)	流心(中央)	流心(中央)	流心(中央)
採取水深	2	0.5	2	0.5	2	0.5	2	0.5	2	0.5	2
天候コード	晴れ	雨	雨	晴れ	晴れ	雪	雪	雪	雪	晴れ	晴れ
流況コード				通常の状況	通常の状況	通常の状況	通常の状況	通常の状況	通常の状況	通常の状況	通常の状況
臭気コード											
色相コード	緑色・濃(暗)	緑色・濃(暗)	緑色・濃(暗)	緑色・中	緑色・中	緑色・濃(暗)	緑色・濃(暗)	緑色・濃(暗)	緑色・濃(暗)	緑色・濃(暗)	緑色・濃(暗)
気温	26.7	15.9	15.9	7.3	7.3	1.7	1.7	0.6	0.6	16.4	16.4
水温	23.9	15.9	19.0	13.2	12.9	7.3	9.2	5.8	5.9	11.8	11.1
流量											
全水深											
透明度											
pH	8.0	7.7	8.1	8.0	8.0	7.9	7.8	8.0	8.1	7.7	7.9
DO	7.3	9.8	9.3	8.3	8.2	10	9.0	9.8	9.7	10	8.9
BOD	0.7	< 0.5	1.7	< 0.5	< 0.5	1.3	1.8	1.0	0.6	0.6	< 0.5
COD	2.1	1.5	2.4	1.3	1.4	1.9	2.5	1.3	1.7	1.5	1.6
SS	1	2	2	1	1	< 1	3	< 1	< 1	1	2
大腸菌群数		2400		70		49		33		490	
n-ヘキサン抽出物質_油分等											
底層DO											
全窒素		0.83				0.35				0.74	
全燐		0.024				0.036				0.049	
カドミウム		< 0.0003									
全シアン		N.D.									
鉛		< 0.005									
六価クロム		< 0.04									
砒素		< 0.005									
総水銀		< 0.0005									
アルキル水銀											
PCB		N.D.									
ジクロロメタン		< 0.002									
四塩化炭素		< 0.0002									
1,2-ジクロロエタン		< 0.0004									
1,1-ジクロロエチレン		< 0.01									
シス-1,2-ジクロロエチレン		< 0.004									
1,1,1-トリクロロエタン		< 0.0005									
1,1,2-トリクロロエタン		< 0.0006									
トリクロロエチレン		< 0.001									
テトラクロロエチレン		< 0.0005									
1,3-ジクロロプロペン		< 0.0002									
チウラム		< 0.0006									
シマジン		< 0.0003									
チオベンカルブ		< 0.002									
ベンゼン		< 0.001									
セレン		< 0.002									
硝酸性窒素		0.6									
亜硝酸性窒素		< 0.05									
硝酸性窒素及び亜硝酸性窒素		0.65									
ふっ素											
ほう素											
1,4-ジオキサン		< 0.005									
クロロホルム(要監視)											
トランス-1,2-ジクロロエチレン											
1,2-ジクロロプロパン											
p-ジクロロベンゼン											
イソキサチオン											
ダイアジノン											
フェニトロチオン											
イソプロチオラン											
オキシン銅											
クロロタロニル											
プロピザミド											
EPN											
ジクロルボス											
フェノブカルブ											
イプロベンホス											
クロルニトロフェン											
トルエン											
キシレン											
フタル酸ジエチルヘキシル											

2017年度 水質測定結果 全項目検体値一覧

調査区分	地点統一番号	水域名	測定地点名	類型	基準点	調査機関名
年間調査	36-002-52	吉野川下流	吉野川大橋	A	補助地点	徳島市

項目	10月11日	11月08日	11月08日	12月06日	12月06日	01月11日	01月11日	02月06日	02月06日	03月14日	03月14日
ニッケル											
モリブデン											
アンチモン											
塩化ビニルモノマー											
エピクロロヒドリン											
全マンガン											
ウラン											
トリハロメタン生成能											
クロロホルム生成能											
ブロモジクロロメタン生成能											
ジブロモクロロメタン生成能											
ブロモホルム生成能											
フェノール類											
銅											
亜鉛											
鉄_溶解性								< 0.05			
マンガン_溶解性								0.02			
クロム											
全亜鉛											
ノニルフェノール											
LAS											
クロロホルム(水生生物保全)											
フェノール											
ホルムアルデヒド											
4-t-オクチルフェノール											
アニリン											
2，4-ジクロロフェノール											
水位(AP)											
透視度	> 50	> 50	> 50	> 50	> 50	> 50	> 50	> 50	> 50	> 50	> 50
水色											
アンモニア態窒素											
有機態窒素											
リン酸態リン											
塩素イオン	16000	4900	16000	16000	16000	14000	16000	16000	16000	2900	15000
濁度	1.2	1.0	1.7	0.9	1.1	1.0	3.5	0.7	0.8	1.1	1.5
導電率											
クロロフィルa											
2-MIB											
ジオスミン											
糞便性大腸菌											
MBAS											
塩素量											
マンガン											
ATU-BOD											
TOC											

2017年度　水質測定結果　全項目検体値一覧

調査区分	地点統一番号	水域名	測定地点名	類型	基準点	調査機関名
年間調査	36-002-53	吉野川下流	送電線下	A	補助地点	徳島市

項目	04月25日	04月25日	05月17日	05月17日	06月06日	06月06日	07月19日	07月19日	08月02日	08月02日	09月06日	09月06日	10月11日
採取時刻	10時28分	10時32分	10時20分	10時25分	10時23分	10時26分	10時43分	10時49分	10時42分	10時50分	10時22分	10時28分	10時33分
採取位置	流心(中央)	流心(中央)	流心(中央)	流心(中央)	流心(中央)	流心(中央)	流心(中央)	流心(中央)	流心(中央)	流心(中央)	流心(中央)	流心(中央)	流心(中央)
採取水深	0.5	2	0.5	2	0.5	2	0.5	0.5	0.5	2	0.5	2	0.5
天候コード	晴れ	晴れ	曇り	曇り	薄曇り	薄曇り	晴れ	晴れ	晴れ	晴れ	曇り	曇り	晴れ
流況コード	通常の状況	通常の状況	通常の状況	通常の状況	通常の状況	通常の状況	通常の状況	通常の状況	通常の状況	通常の状況			
臭気コード													
色相コード	緑色・濃(暗)	緑色・濃(暗)	緑色・濃(暗)	緑色・濃(暗)	緑色・濃(暗)	緑色・濃(暗)	緑色・濃(暗)	緑色・濃(暗)	灰緑色・中	灰緑色・中	緑色・濃(暗)	緑色・濃(暗)	緑色・濃(暗)
気温	21.5	21.5	20.1	21.5	23.4	23.4	33.4	33.4	33.5	33.5	28.3	28.3	29.8
水温	16.9	17.0	20.4	19.5	22.4	22.7	26.3	25.6	28.9	27.2	24.9	26.7	23.7
流量													
全水深													
透明度													
pH	7.7	7.7	7.7	7.8	8.0	7.9	7.6	7.6	8.1	7.6	7.6	7.7	7.8
DO	8.9	8.5	7.7	6.9	9.0	7.4	7.2	4.2	8.4	3.1	7.7	5.3	7.9
BOD	< 0.5	0.6	1.0	1.5	2.3	1.3	1.1	1.6	4.2	1.6	0.8	1.5	< 0.5
COD	1.6	1.9	2.2	2.2	2.9	2.4	2.0	2.7	4.2	2.7	1.8	2.4	1.8
SS	1	2	< 1	2	< 1	1	2	2	5	3	2	2	1
大腸菌群数													
n-ヘキサン抽出物質_油分等													
底層DO													
全窒素			0.36				0.61				0.66		
全燐			0.073				0.032				0.021		
カドミウム													
全シアン													
鉛													
六価クロム													
砒素													
総水銀													
アルキル水銀													
PCB													
ジクロロメタン													
四塩化炭素													
1,2-ジクロロエタン													
1,1-ジクロロエチレン													
シス-1,2-ジクロロエチレン													
1,1,1-トリクロロエタン													
1,1,2-トリクロロエタン													
トリクロロエチレン													
テトラクロロエチレン													
1,3-ジクロロプロペン													
チウラム													
シマジン													
チオベンカルブ													
ベンゼン													
セレン													
硝酸性窒素													
亜硝酸性窒素													
硝酸性窒素及び亜硝酸性窒素													
ふっ素													
ほう素													
1,4-ジオキサン													
クロロホルム(要監視)													
トランス-1,2-ジクロロエチレン													
1,2-ジクロロプロパン													
p-ジクロロベンゼン													
イソキサチオン													
ダイアジノン													
フェニトロチオン													
イソプロチオラン													
オキシン銅													
クロロタロニル													
プロピザミド													
EPN													
ジクロルボス													
フェノブカルブ													
イプロベンホス													
クロルニトロフェン													
トルエン													
キシレン													
フタル酸ジエチルヘキシル													

2017年度 水質測定結果 全項目検体値一覧

調査区分	地点統一番号	水域名	測定地点名	類型	基準点	調査機関名
年間調査	36-002-53	吉野川下流	送電線下	A	補助地点	徳島市

項目	04月25日	04月25日	05月17日	05月17日	06月06日	06月06日	07月19日	07月19日	08月02日	08月02日	09月06日	09月06日	10月11日
ニッケル													
モリブデン													
アンチモン													
塩化ビニルモノマー													
エピクロロヒドリン													
全マンガン													
ウラン													
トリハロメタン生成能													
クロロホルム生成能													
ブロモジクロロメタン生成能													
ジブロモクロロメタン生成能													
ブロモホルム生成能													
フェノール類													
銅													
亜鉛													
鉄_溶解性													
マンガン_溶解性													
クロム													
全亜鉛													
ノニルフェノール													
LAS													
クロロホルム(水生生物保全)													
フェノール													
ホルムアルデヒド													
4-t-オクチルフェノール													
アニリン													
2，4-ジクロロフェノール													
水位(AP)													
透視度	＞50	＞50	＞50	＞50	＞50	＞50	＞50	＞50	43	＞50	＞50	＞50	＞50
水色													
アンモニア態窒素													
有機態窒素													
リン酸態リン													
塩素イオン	3400	5600	13000	16000	10000	16000	3100	14000	7900	16000	2300	14000	6600
濁度	1.5	1.9	0.9	0.9	1.6	1.5	1.5	1.3	16	5.2	1.9	2.5	1.1
導電率													
クロロフィルa													
2-MIB													
ジオスミン													
糞便性大腸菌													
MBAS													
塩素量													
マンガン													
ATU-BOD													
TOC													

2017年度　水質測定結果　全項目検体値一覧

調査区分	地点統一番号	水域名	測定地点名	類型	基準点	調査機関名
年間調査	36-002-53	吉野川下流	送電線下	A	補助地点	徳島市

項目	10月11日	11月08日	11月08日	12月06日	12月06日	01月11日	01月11日	02月06日	02月06日	03月14日	03月14日
採取時刻	10時38分	10時45分	10時51分	09時35分	09時42分	10時48分	10時53分	09時36分	09時42分	10時36分	10時43分
採取位置	流心(中央)	流心(中央)	流心(中央)	流心(中央)	流心(中央)	流心(中央)	流心(中央)	流心(中央)	流心(中央)	流心(中央)	流心(中央)
採取水深	2	0.5	2	0.5	2	0.5	2	0.5	2	0.5	2
天候コード	晴れ	雨	雨	晴れ	晴れ	雪	雪	雪	雪	晴れ	晴れ
流況コード		通常の状況	通常の状況	通常の状況	通常の状況	通常の状況	通常の状況	通常の状況	通常の状況	通常の状況	通常の状況
臭気コード											
色相コード	緑色・濃(暗)	緑色・濃(暗)	緑色・濃(暗)	緑色・中	緑色・中	緑色・濃(暗)	緑色・濃(暗)	緑色・濃(暗)	緑色・濃(暗)	緑色・濃(暗)	緑色・濃(暗)
気温	29.8	15.7	15.7	8.0	8.0	1.6	1.6	0.7	0.7	17.0	17.0
水温	24.6	15.1	17.0	11.3	11.2	7.0	7.7	4.8	5.2	12.2	11.9
流量											
全水深											
透明度											
pH	7.9	7.5	8.0	7.9	7.8	7.7	7.8	8.0	8.0	7.6	7.9
DO	8.0	10	9.8	8.3	8.5	10	10	10	10	10	8.3
BOD	1.1	＜0.5	2.0	0.8	＜0.5	0.6	3.1	1.5	1.9	0.7	＜0.5
COD	2.5	1.0	2.6	1.6	1.9	1.4	4.2	2.0	1.9	0.9	1.4
SS	1	＜1	2	＜1	＜1	＜1	2	＜1	＜1	＜1	1
大腸菌群数											
n-ヘキサン抽出物質_油分等											
底層DO											
全窒素		0.87				0.43				0.75	
全燐		0.020				0.030				0.037	
カドミウム											
全シアン											
鉛											
六価クロム											
砒素											
総水銀											
アルキル水銀											
PCB											
ジクロロメタン											
四塩化炭素											
1,2-ジクロロエタン											
1,1-ジクロロエチレン											
シス-1,2-ジクロロエチレン											
1,1,1-トリクロロエタン											
1,1,2-トリクロロエタン											
トリクロロエチレン											
テトラクロロエチレン											
1,3-ジクロロプロペン											
チウラム											
シマジン											
チオベンカルブ											
ベンゼン											
セレン											
硝酸性窒素											
亜硝酸性窒素											
硝酸性窒素及び亜硝酸性窒素											
ふっ素											
ほう素											
1,4-ジオキサン											
クロロホルム(要監視)											
トランス-1,2-ジクロロエチレン											
1,2-ジクロロプロパン											
p-ジクロロベンゼン											
イソキサチオン											
ダイアジノン											
フェニトロチオン											
イソプロチオラン											
オキシン銅											
クロロタロニル											
プロピザミド											
EPN											
ジクロルボス											
フェノブカルブ											
イプロベンホス											
クロルニトロフェン											
トルエン											
キシレン											
フタル酸ジエチルヘキシル											

2017年度 水質測定結果 全項目検体値一覧

調査区分	地点統一番号	水域名	測定地点名	類型	基準点	調査機関名
年間調査	36-002-53	吉野川下流	送電線下	A	補助地点	徳島市

項目	10月11日	11月08日	11月08日	12月06日	12月06日	01月11日	01月11日	02月06日	02月06日	03月14日	03月14日
ニッケル											
モリブデン											
アンチモン											
塩化ビニルモノマー											
エピクロロヒドリン											
全マンガン											
ウラン											
トリハロメタン生成能											
クロロホルム生成能											
ブロモジクロロメタン生成能											
ジブロモクロロメタン生成能											
ブロモホルム生成能											
フェノール類											
銅											
亜鉛											
鉄_溶解性											
マンガン_溶解性											
クロム											
全亜鉛											
ノニルフェノール											
LAS											
クロロホルム(水生生物保全)											
フェノール											
ホルムアルデヒド											
4-t-オクチルフェノール											
アニリン											
2，4-ジクロロフェノール											
水位(AP)											
透視度	＞50	＞50	＞50	＞50	＞50	＞50	＞50	＞50	＞50	＞50	＞50
水色											
アンモニア態窒素											
有機態窒素											
リン酸態リン											
塩素イオン	15000	270	8000	12000	12000	11000	13000	14000	14000	930	15000
濁度	1.2	1.0	1.7	0.9	1.0	1.0	3.4	0.9	1.8	0.6	0.7
導電率											
クロロフィルa											
2-MIB											
ジオスミン											
糞便性大腸菌											
MBAS											
塩素量											
マンガン											
ATU-BOD											
TOC											

2017年度 水質測定結果 全項目検体値一覧

調査区分	地点統一番号	水域名	測定地点名	類型	基準点	調査機関名
年間調査	36-003-01	旧吉野川上流	市場橋	A	基準地点	徳島県

項目	04月25日	05月09日	06月05日	07月04日	08月01日	09月12日	10月11日	11月07日	12月05日	01月10日	02月06日	03月07日
採取時刻	08時06分	08時02分	08時02分	07時58分	08時03分	08時08分	08時03分	08時17分	08時09分	08時07分	08時42分	08時13分
採取位置	流心(中央)	流心(中央)	流心(中央)	流心(中央)	流心(中央)	流心(中央)	流心(中央)	流心(中央)	流心(中央)	流心(中央)	流心(中央)	流心(中央)
採取水深	0.64	0.62	0.62	0.66	0.55	0.6	0.5	0.49	0.61	0.54	0.49	0.5
天候コード	曇り	曇り	晴れ	曇り	晴れ	雨	晴れ	晴れ	晴れ	晴れ	雪	晴れ
流況コード	通常の状況	ゴミ、浮遊物多し	通常の状況	通常の状況	通常の状況	通常の状況	通常の状況	通常の状況	通常の状況	通常の状況	通常の状況	ゴミ、浮遊物多し
臭気コード	無臭	無臭	無臭	無臭	無臭	無臭	無臭	無臭	無臭	無臭	無臭	無臭
色相コード	無色	無色	白色・乳白色・淡(明)	黄色・淡(明)	黄色・淡(明)	無色	無色	白色・乳白色・淡(明)	無色	無色	無色	白色・乳白色・淡(明)
気温	18.4	19.3	20.0	28.4	31.1	23.9	21.6	12.4	7.6	3.1	-1.5	5.6
水温	16.0	19.8	21.6	26.6	28.6	25.4	21.7	14.4	10.7	7.6	3.8	9.9
流量												
全水深	3.20	3.10	3.10	3.30	2.75	3.01	2.48	2.47	3.05	2.70	2.45	2.50
透明度	1.50	1.50	1.30	1.40	1.50	2.10	1.80	1.80	> 3.05	> 2.70	> 2.45	0.45
pH	7.5	7.5	7.8	7.5	7.4	7.5	7.5	7.4	7.4	7.5	7.4	7.3
DO	9.3	8.4	8.4	7.6	7.1	7.7	8.0	9.6	10	11	12	10
BOD	0.6	1.1	1.3	0.7	0.9	0.6	< 0.5	< 0.5	0.5	0.6	< 0.5	0.6
COD	1.7	2.4	2.6	2.5	2.5	2.1	1.8	1.6	1.3	1.6	1.0	3.1
SS	8	7	10	8	9	5	6	8	4	3	3	15
大腸菌群数	4900	49000	4900	24000	33000	7900	4900	24000	4900	3300	3300	24000
n-ヘキサン抽出物質_油分等												
底層DO												
全窒素	0.81	0.81	0.83	1.0	0.89	0.77	1.0	1.2	1.1	1.0	1.2	0.66
全燐	0.037	0.043	0.064	0.070	0.067	0.033	0.042	0.041	0.021	0.028	0.027	0.044
カドミウム		< 0.0003						< 0.0003				
全シアン		N.D.						N.D.				
鉛		< 0.005						< 0.005				
六価クロム		< 0.04						< 0.04				
砒素		< 0.005						< 0.005				
総水銀		< 0.0005						< 0.0005				
アルキル水銀												
PCB		N.D.						N.D.				
ジクロロメタン		< 0.002						< 0.002				
四塩化炭素		< 0.0002						< 0.0002				
1,2-ジクロロエタン		< 0.0004						< 0.0004				
1,1-ジクロロエチレン		< 0.01						< 0.01				
シス-1,2-ジクロロエチレン		< 0.004						< 0.004				
1,1,1-トリクロロエタン		< 0.0005						< 0.0005				
1,1,2-トリクロロエタン		< 0.0006						< 0.0006				
トリクロロエチレン		< 0.001						< 0.001				
テトラクロロエチレン		< 0.0005						< 0.0005				
1,3-ジクロロプロペン		< 0.0002						< 0.0002				
チウラム		< 0.0006						< 0.0006				
シマジン		< 0.0003						< 0.0003				
チオベンカルブ		< 0.002						< 0.002				
ベンゼン		< 0.001						< 0.001				
セレン		< 0.002						< 0.002				
硝酸性窒素	0.66	0.63	0.52	0.47	0.66	0.52	0.65	1.10	1.0	0.85	0.99	0.52
亜硝酸性窒素	< 0.05	< 0.05	< 0.05	< 0.05	< 0.05	< 0.05	< 0.05	< 0.05	< 0.05	< 0.05	< 0.05	< 0.05
硝酸性窒素及び亜硝酸性窒素	0.67	0.64	0.53	0.47	0.67	0.53	0.66	1.10	1.0	0.86	1.00	0.53
ふっ素		< 0.1						< 0.1				
ほう素		< 0.1						< 0.1				
1,4-ジオキサン		< 0.005						< 0.005				
クロロホルム(要監視)		< 0.006						< 0.006				
トランス-1,2-ジクロロエチレン		< 0.004						< 0.004				
1,2-ジクロロプロパン		< 0.006						< 0.006				
p-ジクロロベンゼン		< 0.03						< 0.03				
イソキサチオン		< 0.0008						< 0.0008				
ダイアジノン		< 0.0005						< 0.0005				
フェニトロチオン		< 0.0003						< 0.0003				
イソプロチオラン		< 0.004						< 0.004				
オキシン銅		< 0.004						< 0.004				
クロロタロニル		< 0.005						< 0.005				
プロピザミド		< 0.0008						< 0.0008				
EPN		< 0.0006						< 0.0006				
ジクロルボス		< 0.001						< 0.001				
フェノブカルブ		< 0.003						< 0.003				
イプロベンホス		< 0.0008						< 0.0008				
クロルニトロフェン		< 0.001						< 0.001				
トルエン		< 0.06						< 0.06				
キシレン		< 0.04						< 0.04				
フタル酸ジエチルヘキシル		< 0.006						< 0.006				

2017年度 水質測定結果 全項目検体値一覧

調査区分	地点統一番号	水域名	測定地点名	類型	基準点	調査機関名
年間調査	36-003-01	旧吉野川上流	市場橋	A	基準地点	徳島県

項目	04月25日	05月09日	06月05日	07月04日	08月01日	09月12日	10月11日	11月07日	12月05日	01月10日	02月06日	03月07日
ニッケル		< 0.008						< 0.008				
モリブデン		< 0.04						< 0.04				
アンチモン		< 0.002						< 0.002				
塩化ビニルモノマー												
エピクロロヒドリン												
全マンガン												
ウラン												
トリハロメタン生成能				0.022						0.025		
クロロホルム生成能												
ブロモジクロロメタン生成能												
ジブロモクロロメタン生成能												
ブロモホルム生成能												
フェノール類												
銅		< 0.004						< 0.004				
亜鉛												
鉄_溶解性												
マンガン_溶解性												
クロム												
全亜鉛												
ノニルフェノール												
LAS												
クロロホルム(水生生物保全)												
フェノール												
ホルムアルデヒド												
4-t-オクチルフェノール												
アニリン												
2，4-ジクロロフェノール												
水位(AP)	1.03	0.93	0.93	1.13	0.58	0.85	0.32	0.25	0.83	0.53	0.28	0.33
透視度	82.0	87.0	56.0	76.0	80.0	> 100	> 100	74.5	> 100	> 100	> 100	34.5
水色	8	13	14	11	12	9	10	11	9	9	7	14
アンモニア態窒素	< 0.05	< 0.05	< 0.05	< 0.05	< 0.05	< 0.05	< 0.05	< 0.05	< 0.05	< 0.05	< 0.05	< 0.05
有機態窒素												
リン酸態リン	0.020	0.016	0.035	0.050	0.045	0.022	0.040	0.034	0.014	0.019	0.017	0.027
塩素イオン												
濁度	5.1	4.9	5.8	4.5	6.1	3.1	3.5	4.2	1.9	1.7	1.0	13
導電率	97	130	98	100	110	100	110	150	110	120	110	75
クロロフィルa	2.3	4.4	11	2.3	5.6	2.3	< 2.0	< 2.0	< 2.0	< 2.0	< 2.0	< 2.0
2-MIB				< 0.005						< 0.005		
ジオスミン				< 0.005						< 0.005		
糞便性大腸菌	110	30	7	56	63	8	10	43	9	57	12	90
MBAS												
塩素量												
マンガン												
ATU-BOD		1.1		0.7				< 0.5		< 0.5		
TOC		< 1.0		1.0				< 1.0		< 1.0		

2017年度 水質測定結果 全項目検体値一覧

調査区分	地点統一番号	水域名	測定地点名	類型	基準点	調査機関名
年間調査	36-003-51	旧吉野川上流	藍園橋	A	補助地点	徳島県

項目	04月12日	05月11日	06月08日	07月14日	08月03日	09月06日	10月05日	11月09日	12月07日	01月12日	02月08日	03月01日
採取時刻	10時00分	10時15分	10時09分	10時03分	10時00分	10時05分	10時04分	10時00分	09時56分	10時11分	09時55分	10時05分
採取位置	流心(中央)	流心(中央)	流心(中央)	流心(中央)	流心(中央)	流心(中央)	流心(中央)	流心(中央)	流心(中央)	流心(中央)	流心(中央)	流心(中央)
採取水深	0.5	0.5	0.5	0.5	0.5	0.5	0.5	0.5	0.5	0.5	0.5	0.5
天候コード	薄曇り	晴れ	晴れ	晴れ	晴れ	曇り	曇り	晴れ	晴れ	晴れ	晴れ	晴れ
流況コード												
臭気コード												
色相コード	緑色・濃(暗)	緑色・濃(暗)	緑色・濃(暗)	緑色・濃(暗)	緑色・濃(暗)	緑色・濃(暗)	緑色・濃(暗)	緑色・濃(暗)	緑色・中	緑色・濃(暗)	緑色・中	緑色・濃(暗)
気温	16	25	28	34.1	33.3	29	19.6	17	7.3	1.3	4	14
水温	13.6	19.2	21.5	26.2	28.8	24.1	19.6	15	9.6	5.7	5.2	11.1
流量												
全水深												
透明度												
pH	7.4	7.5	7.6	7.7	7.7	7.6	7.6	7.5	7.5	7.5	7.4	7.5
DO	10	9.3	8.7	8.0	7.6	7.8	8.9	9.9	11	12	12	11
BOD	< 0.5	1.3	0.5	0.6	0.9	0.5	< 0.5	< 0.5	0.6	< 0.5	< 0.5	3.7
COD		1.9		2.2		1.5		1.5		1.0		1.4
SS	2	4	5	6	3	1	2	3	1	1	1	6
大腸菌群数	2200	1700	3300	13000	2400	7900	4900	1700	1300	790	1100	790
n-ヘキサン抽出物質_油分等												
底層DO												
全窒素		0.74		0.87		0.59		0.90		0.72		0.99
全燐		0.032		0.037		0.016		0.022		0.013		0.025
カドミウム												
全シアン												
鉛												
六価クロム												
砒素												
総水銀												
アルキル水銀												
PCB												
ジクロロメタン												
四塩化炭素												
1,2-ジクロロエタン												
1,1-ジクロロエチレン												
シス-1,2-ジクロロエチレン												
1,1,1-トリクロロエタン												
1,1,2-トリクロロエタン												
トリクロロエチレン												
テトラクロロエチレン												
1,3-ジクロロプロペン												
チウラム												
シマジン												
チオベンカルブ												
ベンゼン												
セレン												
硝酸性窒素												
亜硝酸性窒素												
硝酸性窒素及び亜硝酸性窒素												
ふっ素												
ほう素												
1,4-ジオキサン												
クロロホルム(要監視)												
トランス-1,2-ジクロロエチレン												
1,2-ジクロロプロパン												
p-ジクロロベンゼン												
イソキサチオン												
ダイアジノン												
フェニトロチオン												
イソプロチオラン												
オキシン銅												
クロロタロニル												
プロピザミド												
EPN												
ジクロルボス												
フェノブカルブ												
イプロベンホス												
クロルニトロフェン												
トルエン												
キシレン												
フタル酸ジエチルヘキシル												

2017年度　水質測定結果　全項目検体値一覧

調査区分	地点統一番号	水域名	測定地点名	類型	基準点	調査機関名
年間調査	36-003-51	旧吉野川上流	藍園橋	A	補助地点	徳島県

項目	04月12日	05月11日	06月08日	07月14日	08月03日	09月06日	10月05日	11月09日	12月07日	01月12日	02月08日	03月01日
ニッケル												
モリブデン												
アンチモン												
塩化ビニルモノマー												
エピクロロヒドリン												
全マンガン												
ウラン												
トリハロメタン生成能												
クロロホルム生成能												
ブロモジクロロメタン生成能												
ジブロモクロロメタン生成能												
ブロモホルム生成能												
フェノール類												
銅												
亜鉛												
鉄_溶解性												
マンガン_溶解性												
クロム												
全亜鉛												
ノニルフェノール												
LAS												
クロロホルム（水生生物保全）												
フェノール												
ホルムアルデヒド												
4-t-オクチルフェノール												
アニリン												
2，4-ジクロロフェノール												
水位（AP）												
透視度	＞50	＞50	＞50	＞50	＞50	＞50	＞50	＞50	＞50	＞50	＞50	＞50
水色												
アンモニア態窒素												
有機態窒素												
リン酸態リン												
塩素イオン												
濁度												
導電率												
クロロフィルa												
2-MIB												
ジオスミン												
糞便性大腸菌												
MBAS												
塩素量												
マンガン												
ATU-BOD												
TOC												

2017年度　水質測定結果　全項目検体値一覧

調査区分	地点統一番号	水域名	測定地点名	類型	基準点	調査機関名
年間調査	36-003-52	旧吉野川上流	共栄橋	A	補助地点	徳島県

項目	05月23日	08月17日	11月13日	02月07日								
採取時刻	13時15分	09時40分	14時10分	09時58分								
採取位置	流心（中央）	流心（中央）	流心（中央）	流心（中央）								
採取水深	0.5	0.5	0.5	0.5								
天候コード	晴れ	曇り	晴れ	晴れ								
流況コード	通常の状況	通常の状況	通常の状況	通常の状況								
臭気コード												
色相コード	黄緑色・淡（明）	緑色・濃（暗）	黄緑色・淡（明）	黄緑色・淡（明）								
気温	26.5	30.6	19	-1								
水温	23.5	27	15.1	4.2								
流量												
全水深												
透明度												
pH	7.8	7.4	7.6	7.5								
DO	9.2	7.3	10	12								
BOD	1.6	2.8	1.5	1.9								
COD	2.3	1.6	1.2	1.8								
SS	8	4	2	2								
大腸菌群数												
n-ヘキサン抽出物質_油分等												
底層DO												
全窒素												
全燐												
カドミウム												
全シアン												
鉛												
六価クロム												
砒素												
総水銀												
アルキル水銀												
PCB												
ジクロロメタン												
四塩化炭素												
1,2-ジクロロエタン												
1,1-ジクロロエチレン												
シス-1,2-ジクロロエチレン												
1,1,1-トリクロロエタン												
1,1,2-トリクロロエタン												
トリクロロエチレン												
テトラクロロエチレン												
1,3-ジクロロプロペン												
チウラム												
シマジン												
チオベンカルブ												
ベンゼン												
セレン												
硝酸性窒素												
亜硝酸性窒素												
硝酸性窒素及び亜硝酸性窒素												
ふっ素												
ほう素												
1,4-ジオキサン												
クロロホルム（要監視）												
トランス-1,2-ジクロロエチレン												
1,2-ジクロロプロパン												
p-ジクロロベンゼン												
イソキサチオン												
ダイアジノン												
フェニトロチオン												
イソプロチオラン												
オキシン銅												
クロロタロニル												
プロピザミド												
EPN												
ジクロルボス												
フェノブカルブ												
イプロベンホス												
クロルニトロフェン												
トルエン												
キシレン												
フタル酸ジエチルヘキシル												

2017年度 水質測定結果 全項目検体値一覧

調査区分	地点統一番号	水域名	測定地点名	類型	基準点	調査機関名
年間調査	36-003-52	旧吉野川上流	共栄橋	A	補助地点	徳島県

項目	05月23日	08月17日	11月13日	02月07日								
ニッケル												
モリブデン												
アンチモン												
塩化ビニルモノマー												
エピクロロヒドリン												
全マンガン												
ウラン												
トリハロメタン生成能												
クロロホルム生成能												
ブロモジクロロメタン生成能												
ジブロモクロロメタン生成能												
ブロモホルム生成能												
フェノール類												
銅												
亜鉛												
鉄_溶解性												
マンガン_溶解性												
クロム												
全亜鉛												
ノニルフェノール												
LAS												
クロロホルム(水生生物保全)												
フェノール												
ホルムアルデヒド												
4-t-オクチルフェノール												
アニリン												
2，4-ジクロロフェノール												
水位(AP)												
透視度	＞50	＞50	＞50	＞50								
水色												
アンモニア態窒素												
有機態窒素												
リン酸態リン												
塩素イオン	7.8	4.8	4.0	6.4								
濁度												
導電率												
クロロフィルa												
2-MIB												
ジオスミン												
糞便性大腸菌												
MBAS												
塩素量												
マンガン												
ATU-BOD												
TOC												

2017年度 水質測定結果 全項目検体値一覧

調査区分	地点統一番号	水域名	測定地点名	類型	基準点	調査機関名
年間調査	36-003-54	旧吉野川上流	牛屋島橋	A	補助地点	徳島県

項目	04月25日	05月09日	06月05日	07月04日	08月01日	09月12日	10月11日	11月07日	12月05日	01月10日	02月06日	03月07日
採取時刻	08時37分	08時31分	08時28分	08時29分	08時28分	08時36分	08時35分	08時55分	08時39分	08時39分	09時18分	08時44分
採取位置	流心(中央)	流心(中央)	流心(中央)	流心(中央)	流心(中央)	流心(中央)	流心(中央)	流心(中央)	流心(中央)	流心(中央)	流心(中央)	流心(中央)
採取水深	0.86	0.85	0.82	0.88	0.76	0.83	0.72	0.7	0.83	0.77	0.72	0.71
天候コード	曇り	曇り	晴れ	曇り	晴れ	雨	晴れ	晴れ	晴れ	晴れ	雪	晴れ
流況コード	通常の状況	ゴミ、浮遊物多し	通常の状況	通常の状況	通常の状況	通常の状況	通常の状況	通常の状況	通常の状況	通常の状況	通常の状況	ゴミ、浮遊物多し
臭気コード	無臭	無臭	無臭	無臭	無臭	無臭	無臭	無臭	無臭	無臭	無臭	無臭
色相コード	無色	無色	白色・乳白色・淡(明)	黄色・淡(明)	黄緑色・淡(明)	無色	無色	白色・乳白色・淡(明)	無色	無色	無色	白色・乳白色・淡(明)
気温	20.0	19.2	21.5	29.8	31.6	24.4	22.6	14.4	7.6	5.7	-1.1	5.4
水温	16.2	19.8	21.7	26.6	29.1	25.8	21.8	14.9	10.6	7.8	3.8	10.0
流量												
全水深	4.30	4.25	4.10	4.40	3.80	4.14	3.58	3.50	4.17	3.84	3.60	3.55
透明度	1.60	1.20	1.20	1.10	1.20	1.30	1.50	1.60	2.40	2.95	3.10	0.50
pH	7.6	7.7	7.7	7.6	7.6	7.5	7.7	7.5	7.4	7.6	7.5	7.5
DO	9.5	8.9	8.8	7.6	7.5	8.3	9.2	9.6	10	11	12	10
BOD	0.6	1.5	1.6	0.9	1.3	0.5	< 0.5	< 0.5	0.6	0.6	< 0.5	0.8
COD	1.6	2.5	2.5	2.5	2.6	1.9	1.8	1.6	1.3	1.6	1.2	2.4
SS	7	8	11	7	8	8	6	7	4	3	2	12
大腸菌群数	4900	1300	13000	13000	13000	4900	3300	4900	24000	2400	4900	13000
n-ヘキサン抽出物質_油分等												
底層DO												
全窒素		0.83		0.90				1.3		1.2		
全燐		0.046		0.072				0.047		0.025		
カドミウム												
全シアン												
鉛												
六価クロム												
砒素												
総水銀												
アルキル水銀												
PCB												
ジクロロメタン												
四塩化炭素												
1,2-ジクロロエタン												
1,1-ジクロロエチレン												
シス-1,2-ジクロロエチレン												
1,1,1-トリクロロエタン												
1,1,2-トリクロロエタン												
トリクロロエチレン												
テトラクロロエチレン												
1,3-ジクロロプロペン												
チウラム												
シマジン												
チオベンカルブ												
ベンゼン												
セレン												
硝酸性窒素		0.57		0.42				1.0		0.94		
亜硝酸性窒素		< 0.05		< 0.05				< 0.05		< 0.05		
硝酸性窒素及び亜硝酸性窒素		0.58		0.42				1.0		0.95		
ふっ素												
ほう素												
1,4-ジオキサン												
クロロホルム(要監視)												
トランス-1,2-ジクロロエチレン												
1,2-ジクロロプロパン												
p-ジクロロベンゼン												
イソキサチオン												
ダイアジノン												
フェニトロチオン												
イソプロチオラン												
オキシン銅												
クロロタロニル												
プロピザミド												
EPN												
ジクロルボス												
フェノブカルブ												
イプロベンホス												
クロルニトロフェン												
トルエン												
キシレン												
フタル酸ジエチルヘキシル												

2017年度　水質測定結果　全項目検体値一覧

調査区分	地点統一番号	水域名	測定地点名	類型	基準点	調査機関名
年間調査	36-003-54	旧吉野川上流	牛屋島橋	A	補助地点	徳島県

項目	04月25日	05月09日	06月05日	07月04日	08月01日	09月12日	10月11日	11月07日	12月05日	01月10日	02月06日	03月07日
ニッケル												
モリブデン												
アンチモン												
塩化ビニルモノマー												
エピクロロヒドリン												
全マンガン												
ウラン												
トリハロメタン生成能												
クロロホルム生成能												
ブロモジクロロメタン生成能												
ジブロモクロロメタン生成能												
ブロモホルム生成能												
フェノール類												
銅												
亜鉛												
鉄_溶解性												
マンガン_溶解性												
クロム												
全亜鉛												
ノニルフェノール												
LAS												
クロロホルム(水生生物保全)												
フェノール												
ホルムアルデヒド												
4-t-オクチルフェノール												
アニリン												
2，4-ジクロロフェノール												
水位(AP)	1.44	1.39	1.29	1.54	0.94	1.28	0.72	0.69	1.28	0.94	0.74	0.74
透視度	82.0	73.0	56.0	69.5	65.0	99.0	99.5	62.0	＞100	＞100	＞100	27.0
水色	8	14	14	11	14	12	11	11	9	9	7	14
アンモニア態窒素		＜0.05		＜0.05				0.05		＜0.05		
有機態窒素												
リン酸態リン		0.017		0.051				0.035		0.015		
塩素イオン												
濁度	5.4	6.3	8.3	4.6	6.5	5.6	4.0	5.2	2.5	2.2	1.4	11
導電率	97	110	98	110	110	100	120	140	100	120	140	100
クロロフィルa		13		5.2				＜2.0		＜2.0		
2-MIB												
ジオスミン												
糞便性大腸菌												
MBAS												
塩素量												
マンガン												
ATU-BOD												
TOC												

2017年度 水質測定結果 全項目検体値一覧

調査区分	地点統一番号	水域名	測定地点名	類型	基準点	調査機関名
年間調査	36-003-55	旧吉野川上流	河口堰上流側	A	補助地点	徳島県

項目	05月11日	07月14日	10月05日	01月12日								
採取時刻	09時11分	09時09分	09時05分	09時18分								
採取位置	流心(中央)	流心(中央)	流心(中央)	流心(中央)								
採取水深	0.5	0.5	0.5	0.5								
天候コード	晴れ	晴れ	曇り	晴れ								
流況コード												
臭気コード												
色相コード	緑色・濃(暗)	黄緑色・中	黄緑色・中	緑色・濃(暗)								
気温	23	30	18.5	0								
水温	20.7	27.5	19.8	6.2								
流量												
全水深												
透明度												
pH												
DO												
BOD												
COD												
SS												
大腸菌群数												
n-ヘキサン抽出物質_油分等												
底層DO												
全窒素												
全燐												
カドミウム												
全シアン												
鉛												
六価クロム												
砒素												
総水銀												
アルキル水銀												
PCB												
ジクロロメタン												
四塩化炭素												
1,2-ジクロロエタン												
1,1-ジクロロエチレン												
シス-1,2-ジクロロエチレン												
1,1,1-トリクロロエタン												
1,1,2-トリクロロエタン												
トリクロロエチレン												
テトラクロロエチレン												
1,3-ジクロロプロペン												
チウラム												
シマジン												
チオベンカルブ												
ベンゼン												
セレン												
硝酸性窒素												
亜硝酸性窒素												
硝酸性窒素及び亜硝酸性窒素												
ふっ素												
ほう素												
1,4-ジオキサン												
クロロホルム(要監視)												
トランス-1,2-ジクロロエチレン												
1,2-ジクロロプロパン												
p-ジクロロベンゼン												
イソキサチオン												
ダイアジノン												
フェニトロチオン												
イソプロチオラン												
オキシン銅												
クロロタロニル												
プロピザミド												
EPN												
ジクロルボス												
フェノブカルブ												
イプロベンホス												
クロルニトロフェン												
トルエン												
キシレン												
フタル酸ジエチルヘキシル												

2017年度 水質測定結果 全項目検体値一覧

調査区分	地点統一番号	水域名	測定地点名	類型	基準点	調査機関名
年間調査	36-003-55	旧吉野川上流	河口堰上流側	A	補助地点	徳島県

項目	05月11日	07月14日	10月05日	01月12日								
ニッケル												
モリブデン												
アンチモン												
塩化ビニルモノマー												
エピクロロヒドリン												
全マンガン												
ウラン												
トリハロメタン生成能												
クロロホルム生成能												
ブロモジクロロメタン生成能												
ジブロモクロロメタン生成能												
ブロモホルム生成能												
フェノール類												
銅												
亜鉛												
鉄_溶解性												
マンガン_溶解性												
クロム												
全亜鉛												
ノニルフェノール												
LAS												
クロロホルム(水生生物保全)												
フェノール												
ホルムアルデヒド												
4-t-オクチルフェノール												
アニリン												
2，4-ジクロロフェノール												
水位(AP)												
透視度	＞50	＞50	＞50	＞50								
水色												
アンモニア態窒素												
有機態窒素												
リン酸態リン												
塩素イオン												
濁度												
導電率												
クロロフィルa	7.6	45	3.3	0.6								
2-MIB												
ジオスミン												
糞便性大腸菌												
MBAS												
塩素量												
マンガン												
ATU-BOD												
TOC												

2017年度 水質測定結果 全項目検体値一覧

調査区分	地点統一番号	水域名	測定地点名	類型	基準点	調査機関名
年間調査	36-004-01	旧吉野川下流	大津橋	B	基準地点	徳島県

項目	04月25日	05月09日	06月05日	07月04日	08月01日	09月12日	10月11日	11月07日	12月05日	01月10日	02月06日	03月07日
採取時刻	09時07分	09時02分	09時06分	09時09分	08時59分	09時10分	09時14分	09時38分	09時16分	09時16分	09時58分	09時19分
採取位置	流心(中央)	流心(中央)	流心(中央)	流心(中央)	流心(中央)	流心(中央)	流心(中央)	流心(中央)	流心(中央)	流心(中央)	流心(中央)	流心(中央)
採取水深	0.31	0.31	0	0.35	0.38	0.46	0.46	0.51	0.49	0.4	0.5	0.46
天候コード	晴れ	曇り	晴れ	曇り	晴れ	雨	晴れ	晴れ	晴れ	晴れ	雪	晴れ
流況コード	通常の状況	通常の状況	通常の状況	通常の状況	通常の状況	通常の状況	通常の状況	通常の状況	通常の状況	通常の状況	通常の状況	ゴミ、浮遊物多し
臭気コード	無臭	無臭	無臭	無臭	無臭	無臭	無臭	無臭	無臭	無臭	無臭	無臭
色相コード	無色	無色	茶色・淡(明)	無色	白色・乳白色・淡(明)	無色	無色	白色・乳白色・淡(明)	無色	無色	無色	白色・乳白色・淡(明)
気温	21.0	19.4	21.5	26.9	32.6	24.2	22.7	16.0	7.9	5.1	-1.5	6.6
水温	16.5	17.9	21.6	26.7	29.3	26.1	23.0	17.0	10.9	8.2	4.3	10.5
流量												
全水深	1.55	1.55	1.40	1.75	1.90	2.31	2.30	2.55	2.45	2.00	2.50	2.30
透明度	> 1.55	> 1.55	1.20	1.20	1.30	1.70	1.60	2.10	> 2.45	> 2.00	> 2.50	0.60
pH	7.9	8.1	8.1	7.8	7.9	7.9	7.8	7.4	7.6	7.8	8.1	7.7
DO	9.2	8.7	8.6	7.6	8.2	7.5	9.0	8.8	10.0	10	11	10
BOD	0.6	1.4	1.5	0.7	1.1	0.5	< 0.5	< 0.5	0.5	0.7	0.6	0.8
COD	1.9	2.1	3.2	2.3	2.5	2.1	1.8	1.7	1.6	1.0	1.4	3.7
SS	5	6	12	9	11	6	5	6	3	5	3	7
大腸菌群数	490	1300	1300	2400	3300	3300	3300	3300	490	2400	240	7900
n-ヘキサン抽出物質_油分等												
底層DO												
全窒素	0.59	0.47	0.62	0.71	0.63	0.56	0.87	1.1	0.86	0.91	0.82	0.84
全燐	0.038	0.051	0.065	0.068	0.068	0.054	0.055	0.053	0.038	0.037	0.036	0.062
カドミウム		< 0.0003						< 0.0003				
全シアン		N.D.						N.D.				
鉛		< 0.005						< 0.005				
六価クロム		< 0.04						< 0.04				
砒素		< 0.005						< 0.005				
総水銀		< 0.0005						< 0.0005				
アルキル水銀												
PCB		N.D.						N.D.				
ジクロロメタン		< 0.002						< 0.002				
四塩化炭素		< 0.0002						< 0.0002				
1,2-ジクロロエタン		< 0.0004						< 0.0004				
1,1-ジクロロエチレン		< 0.01						< 0.01				
シス-1,2-ジクロロエチレン		< 0.004						< 0.004				
1,1,1-トリクロロエタン		< 0.0005						< 0.0005				
1,1,2-トリクロロエタン		< 0.0006						< 0.0006				
トリクロロエチレン		< 0.001						< 0.001				
テトラクロロエチレン		< 0.0005						< 0.0005				
1,3-ジクロロプロペン		< 0.0002						< 0.0002				
チウラム		< 0.0006						< 0.0006				
シマジン		< 0.0003						< 0.0003				
チオベンカルブ		< 0.002						< 0.002				
ベンゼン		< 0.001						< 0.001				
セレン		< 0.002						< 0.002				
硝酸性窒素		0.25		0.29				0.88		0.65		
亜硝酸性窒素		< 0.05		< 0.05				< 0.05		< 0.05		
硝酸性窒素及び亜硝酸性窒素		0.26		0.30				0.89		0.66		
ふっ素												
ほう素												
1,4-ジオキサン		< 0.005						< 0.005				
クロロホルム(要監視)		< 0.006						< 0.006				
トランス-1,2-ジクロロエチレン		< 0.004						< 0.004				
1,2-ジクロロプロパン		< 0.006						< 0.006				
p-ジクロロベンゼン		< 0.03						< 0.03				
イソキサチオン		< 0.0008						< 0.0008				
ダイアジノン		< 0.0005						< 0.0005				
フェニトロチオン		< 0.0003						< 0.0003				
イソプロチオラン		< 0.004						< 0.004				
オキシン銅		< 0.004						< 0.004				
クロロタロニル		< 0.005						< 0.005				
プロピザミド		< 0.0008						< 0.0008				
EPN		< 0.0006						< 0.0006				
ジクロルボス		< 0.001						< 0.001				
フェノブカルブ		< 0.003						< 0.003				
イプロベンホス		< 0.0008						< 0.0008				
クロルニトロフェン		< 0.001						< 0.001				
トルエン		< 0.06						< 0.06				
キシレン		< 0.04						< 0.04				
フタル酸ジエチルヘキシル		< 0.006						< 0.006				

2017年度　水質測定結果　全項目検体値一覧

調査区分	地点統一番号	水域名	測定地点名	類型	基準点	調査機関名
年間調査	36-004-01	旧吉野川下流	大津橋	B	基準地点	徳島県

項目	04月25日	05月09日	06月05日	07月04日	08月01日	09月12日	10月11日	11月07日	12月05日	01月10日	02月06日	03月07日
ニッケル		< 0.008						< 0.008				
モリブデン		< 0.04						< 0.04				
アンチモン		< 0.002						< 0.002				
塩化ビニルモノマー												
エピクロロヒドリン												
全マンガン												
ウラン												
トリハロメタン生成能												
クロロホルム生成能												
ブロモジクロロメタン生成能												
ジブロモクロロメタン生成能												
ブロモホルム生成能												
フェノール類												
銅		0.004						< 0.004				
亜鉛												
鉄_溶解性												
マンガン_溶解性												
クロム												
全亜鉛												
ノニルフェノール												
LAS												
クロロホルム(水生生物保全)												
フェノール												
ホルムアルデヒド												
4-t-オクチルフェノール												
アニリン												
2，4-ジクロロフェノール												
水位(AP)	0.73	0.68	0.53	0.78	0.93	1.34	1.43	1.58	1.43	0.93	1.33	1.18
透視度	> 100	95.0	52.0	71.0	65.5	> 100	> 100	73.5	> 100	> 100	> 100	43.0
水色	9	9	15	13	14	12	10	9	8	8	7	13
アンモニア態窒素		< 0.05		< 0.05				0.05		0.07		
有機態窒素												
リン酸態リン		0.021		0.050				0.044		0.025		
塩素イオン	3700	8800	5800	5200	3600	3900	3600	3300	3300	4900	6500	4600
濁度	4.5	5.4	8.7	5.2	7.2	4.1	5.7	4.8	2.3	2.4	1.8	7.8
導電率	11000	23000	16000	14000	11000	11000	10000	10000	9900	14000	18000	13000
クロロフィルa		14		7.3				< 2.0		2.8		
2-MIB												
ジオスミン												
糞便性大腸菌												
MBAS												
塩素量												
マンガン												
ATU-BOD												
TOC												

2017年度　水質測定結果　全項目検体値一覧

調査区分	地点統一番号	水域名	測定地点名	類型	基準点	調査機関名
年間調査	36-005-01	今切川上流	鯛浜堰上流側	C	基準地点	徳島県

項目	04月25日	05月09日	05月11日	05月23日	06月05日	07月04日	07月14日	08月01日	08月17日	09月12日	10月05日	10月11日	11月07日
採取時刻	10時50分	10時52分	11時31分	14時00分	10時37分	10時55分	11時22分	10時25分	10時20分	10時49分	11時19分	11時15分	11時39分
採取位置	右岸	右岸	流心(中央)	流心(中央)	右岸	右岸	流心(中央)	右岸	流心(中央)	右岸	流心(中央)	右岸	右岸
採取水深	0.76	0.75	0.5	0.5	0.75	0.79	0.5	0.66	0.5	0.76	0.5	0.65	0.66
天候コード	晴れ	雨	晴れ	晴れ	晴れ	曇り	晴れ	晴れ	晴れ	曇り	曇り	晴れ	晴れ
流況コード	憩流	憩流		通常の状況	憩流	憩流		憩流	通常の状況	憩流		憩流	憩流
臭気コード	無臭	無臭			無臭	無臭		無臭		無臭		無臭	無臭
色相コード	白色・乳白色・淡(明)	黄緑色・淡(明)	黄緑色・濃(暗)	黄緑色・淡(明)	茶色・淡(明)	黄緑色・淡(明)	黄緑色・濃(暗)	黄緑色・淡(明)	緑色・濃(暗)	黄色・淡(明)	黄緑色・濃(暗)	無色	白色・乳白色・淡(明)
気温	20.9	19.7	22.2	24.6	23.4	30.3	31	32.4	31.9	25.3	19.8	26.6	16.4
水温	17.5	20.4	21.3	23.7	24.0	27.4	27.5	30.8	29	27.0	20.4	24.3	16.4
流量													
全水深	3.80	3.75			3.75	3.95		3.30		3.80		3.26	3.28
透明度	1.40	1.20			1.10	1.10		1.10		1.50		1.70	1.30
pH	7.7	8.0		8.1	8.8	8.7		7.9	8.0	7.7		7.8	7.5
DO	9.8	10		9.5	10.0	10.0		9.4	9.2	8.4		9.4	9.5
BOD	0.9	1.9		2.6	3.7	1.7		2.8	4.1	0.8		0.9	0.5
COD	2.0	3.1		3.2	4.4	3.5		3.7	2.0	2.1		1.9	1.7
SS	7	6		4	9	6		7	4	6		3	5
大腸菌群数	2400	2400			13000	24000		49000		7900		13000	49000
n-ヘキサン抽出物質_油分等													
底層DO													
全窒素	0.80	0.79			0.82	0.99		0.92		0.73		1.0	1.3
全燐	0.046	0.051			0.087	0.089		0.096		0.045		0.043	0.047
カドミウム		< 0.0003											< 0.0003
全シアン		N.D.											N.D.
鉛		< 0.005											< 0.005
六価クロム		< 0.04											< 0.04
砒素		< 0.005											< 0.005
総水銀		< 0.0005											< 0.0005
アルキル水銀													
PCB		N.D.											N.D.
ジクロロメタン		< 0.002											< 0.002
四塩化炭素		< 0.0002											< 0.0002
1,2-ジクロロエタン		< 0.0004											< 0.0004
1,1-ジクロロエチレン		< 0.01											< 0.01
シス-1,2-ジクロロエチレン		< 0.004											< 0.004
1,1,1-トリクロロエタン		< 0.0005											< 0.0005
1,1,2-トリクロロエタン		< 0.0006											< 0.0006
トリクロロエチレン		< 0.001											< 0.001
テトラクロロエチレン		< 0.0005											< 0.0005
1,3-ジクロロプロペン		< 0.0002											< 0.0002
チウラム		< 0.0006											< 0.0006
シマジン		< 0.0003											< 0.0003
チオベンカルブ		< 0.002											< 0.002
ベンゼン		< 0.001											< 0.001
セレン		< 0.002											< 0.002
硝酸性窒素	0.65	0.53			0.37	0.28		0.54		0.50		0.71	1.1
亜硝酸性窒素	< 0.05	< 0.05			< 0.05	< 0.05		< 0.05		< 0.05		< 0.05	< 0.05
硝酸性窒素及び亜硝酸性窒素	0.66	0.54			0.38	0.29		0.55		0.51		0.72	1.1
ふっ素		< 0.1											< 0.1
ほう素		< 0.1											< 0.1
1,4-ジオキサン		< 0.005											< 0.005
クロロホルム(要監視)		< 0.006											< 0.006
トランス-1,2-ジクロロエチレン		< 0.004											< 0.004
1,2-ジクロロプロパン		< 0.006											< 0.006
p-ジクロロベンゼン		< 0.03											< 0.03
イソキサチオン		< 0.0008											< 0.0008
ダイアジノン		< 0.0005											< 0.0005
フェニトロチオン		< 0.0003											< 0.0003
イソプロチオラン		< 0.004											< 0.004
オキシン銅		< 0.004											< 0.004
クロロタロニル		< 0.005											< 0.005
プロピザミド		< 0.0008											< 0.0008
EPN		< 0.0006											< 0.0006
ジクロルボス		< 0.001											< 0.001
フェノブカルブ		< 0.003											< 0.003
イプロベンホス		< 0.0008											< 0.0008
クロルニトロフェン		< 0.001											< 0.001
トルエン		< 0.06											< 0.06
キシレン		< 0.04											< 0.04
フタル酸ジエチルヘキシル		< 0.006											< 0.006

2017年度 水質測定結果 全項目検体値一覧

調査区分	地点統一番号	水域名	測定地点名	類型	基準点	調査機関名
年間調査	36-005-01	今切川上流	鯛浜堰上流側	C	基準地点	徳島県

項目	04月25日	05月09日	05月11日	05月23日	06月05日	07月04日	07月14日	08月01日	08月17日	09月12日	10月05日	10月11日	11月07日
ニッケル		< 0.008											< 0.008
モリブデン		< 0.04											< 0.04
アンチモン		< 0.002											< 0.002
塩化ビニルモノマー													
エピクロロヒドリン													
全マンガン													
ウラン													
トリハロメタン生成能													
クロロホルム生成能													
ブロモジクロロメタン生成能													
ジブロモクロロメタン生成能													
ブロモホルム生成能													
フェノール類													
銅		< 0.004											< 0.004
亜鉛													
鉄_溶解性													
マンガン_溶解性													
クロム													
全亜鉛													
ノニルフェノール													
LAS													
クロロホルム(水生生物保全)													
フェノール													
ホルムアルデヒド													
4-t-オクチルフェノール													
アニリン													
2，4-ジクロロフェノール													
水位(AP)	1.30	1.30			1.30	1.50		0.90		1.31		0.80	0.80
透視度	65.0	70.0	> 50	47	40.5	64.0	> 50	54.0	> 50	85.0	> 50	> 100	61.5
水色	9	15			17	14		15		13		13	12
アンモニア態窒素	< 0.05	0.06			< 0.05	< 0.05		< 0.05		< 0.05		0.07	0.10
有機態窒素													
リン酸態リン	0.028	0.010			0.018	0.033		0.040		0.029		0.027	0.035
塩素イオン				24					7.8				
濁度	6.0	7.5			11	6.0		10		5.5		5.2	5.3
導電率	110	250			130	130		130		170		220	260
クロロフィルa	9.1	32	27		52	40	39	45		4.5	4.4	7.3	< 2.0
2-MIB													
ジオスミン													
糞便性大腸菌	3	2			5	17		35		14		2	23
MBAS													
塩素量													
マンガン													
ATU-BOD													
TOC													

2017年度　水質測定結果　全項目検体値一覧

調査区分	地点統一番号	水域名	測定地点名	類型	基準点	調査機関名
年間調査	36-005-01	今切川上流	鯛浜堰上流側	C	基準地点	徳島県

項目	11月13日	12月05日	01月10日	01月12日	02月06日	02月07日	03月07日
採取時刻	14時52分	11時14分	10時59分	11時25分	11時27分	10時45分	10時58分
採取位置	流心(中央)	右岸	右岸	流心(中央)	右岸	流心(中央)	右岸
採取水深	0.5	0.74	0.69	0.5	0.64	0.5	0.66
天候コード	晴れ	晴れ	晴れ	晴れ	晴れ	晴れ	晴れ
流況コード	通常の状況	憩流	憩流		憩流	通常の状況	憩流
臭気コード		無臭	無臭		無臭		無臭
色相コード	緑褐色・淡(明)	無色	無色	緑色・濃(暗)	無色	緑褐色・濃(暗)	白色・乳白色・淡(明)
気温	19.5	8.0	11.6	4	0.1	-2.5	8.8
水温	15.3	10.1	8.7	5.6	5.4	4	10.6
流量							
全水深		3.70	3.47		3.20		3.30
透明度		2.50	2.90		3.00		0.50
pH	7.5	7.7	7.5		7.7	7.5	7.6
DO	9.4	10	11.0		12	12	10
BOD	1.4	< 0.5	0.5		< 0.5	2.0	0.6
COD	1.4	1.4	1.5		1.2	1.2	2.5
SS	2	3	3		3	2	11
大腸菌群数		7900	7900		330		24000
n-ヘキサン抽出物質_油分等							
底層DO							
全窒素		1.0	1.2		1.2		0.87
全燐		0.030	0.031		0.032		0.068
カドミウム							
全シアン							
鉛							
六価クロム							
砒素							
総水銀							
アルキル水銀							
PCB							
ジクロロメタン							
四塩化炭素							
1,2-ジクロロエタン							
1,1-ジクロロエチレン							
シス-1,2-ジクロロエチレン							
1,1,1-トリクロロエタン							
1,1,2-トリクロロエタン							
トリクロロエチレン							
テトラクロロエチレン							
1,3-ジクロロプロペン							
チウラム							
シマジン							
チオベンカルブ							
ベンゼン							
セレン							
硝酸性窒素		0.81	1.00		0.98		0.66
亜硝酸性窒素		< 0.05	< 0.05		< 0.05		< 0.05
硝酸性窒素及び亜硝酸性窒素		0.82	1.0		0.99		0.67
ふっ素							
ほう素							
1,4-ジオキサン							
クロロホルム(要監視)							
トランス-1,2-ジクロロエチレン							
1,2-ジクロロプロパン							
p-ジクロロベンゼン							
イソキサチオン							
ダイアジノン							
フェニトロチオン							
イソプロチオラン							
オキシン銅							
クロロタロニル							
プロピザミド							
EPN							
ジクロルボス							
フェノブカルブ							
イプロベンホス							
クロルニトロフェン							
トルエン							
キシレン							
フタル酸ジエチルヘキシル							

2017年度　水質測定結果　全項目検体値一覧

調査区分	地点統一番号	水域名	測定地点名	類型	基準点	調査機関名
年間調査	36-005-01	今切川上流	鯛浜堰上流側	C	基準地点	徳島県

項目	11月13日	12月05日	01月10日	01月12日	02月06日	02月07日	03月07日
ニッケル							
モリブデン							
アンチモン							
塩化ビニルモノマー							
エピクロロヒドリン							
全マンガン							
ウラン							
トリハロメタン生成能							
クロロホルム生成能							
ブロモジクロロメタン生成能							
ジブロモクロロメタン生成能							
ブロモホルム生成能							
フェノール類							
銅							
亜鉛							
鉄_溶解性							
マンガン_溶解性							
クロム							
全亜鉛							
ノニルフェノール							
LAS							
クロロホルム（水生生物保全）							
フェノール							
ホルムアルデヒド							
4-t-オクチルフェノール							
アニリン							
2，4-ジクロロフェノール							
水位（AP）		1.20	0.97		0.80		0.80
透視度	＞50	＞100	＞100	＞50	＞100	＞50	35.0
水色		9	9		9		12
アンモニア態窒素		0.06	0.05		0.10		0.10
有機態窒素							
リン酸態リン		0.018	0.022		0.023		0.050
塩素イオン	14					24	
濁度		2.8	2.3		2.0		11
導電率		260	130		410		120
クロロフィルa		＜2.0	＜2.0	0.6	＜2.0		＜2.0
2-MIB							
ジオスミン							
糞便性大腸菌		0	32		11		85
MBAS							
塩素量							
マンガン							
ATU-BOD							
TOC							

2017年度 水質測定結果 全項目検体値一覧

調査区分	地点統一番号	水域名	測定地点名	類型	基準点	調査機関名
年間調査	36-005-51	今切川上流	三ツ合橋	C	補助地点	徳島県

項目	05月23日	08月17日	11月13日	02月07日								
採取時刻	13時36分	10時00分	14時31分	10時21分								
採取位置	流心(中央)	流心(中央)	流心(中央)	流心(中央)								
採取水深	0.5	0.5	0.5	0.5								
天候コード	晴れ	曇り	晴れ	晴れ								
流況コード	通常の状況	通常の状況	通常の状況	通常の状況								
臭気コード												
色相コード	黄緑色・淡(明)	緑色・濃(暗)	緑褐色・淡(明)	緑色・濃(暗)								
気温	26.1	31.7	19.9	-2.5								
水温	23.4	27.8	15	4								
流量												
全水深												
透明度												
pH	7.8	7.7	7.5	7.6								
DO	9.5	7.6	9.6	13								
BOD	2.0	3.0	1.3	2.0								
COD	2.2	1.4	1.0	1.1								
SS	3	3	1	2								
大腸菌群数												
n-ヘキサン抽出物質_油分等												
底層DO												
全窒素												
全燐												
カドミウム												
全シアン												
鉛												
六価クロム												
砒素												
総水銀												
アルキル水銀												
PCB												
ジクロロメタン												
四塩化炭素												
1,2-ジクロロエタン												
1,1-ジクロロエチレン												
シス-1,2-ジクロロエチレン												
1,1,1-トリクロロエタン												
1,1,2-トリクロロエタン												
トリクロロエチレン												
テトラクロロエチレン												
1,3-ジクロロプロペン												
チウラム												
シマジン												
チオベンカルブ												
ベンゼン												
セレン												
硝酸性窒素												
亜硝酸性窒素												
硝酸性窒素及び亜硝酸性窒素												
ふっ素												
ほう素												
1,4-ジオキサン												
クロロホルム(要監視)												
トランス-1,2-ジクロロエチレン												
1,2-ジクロロプロパン												
p-ジクロロベンゼン												
イソキサチオン												
ダイアジノン												
フェニトロチオン												
イソプロチオラン												
オキシン銅												
クロロタロニル												
プロピザミド												
EPN												
ジクロルボス												
フェノブカルブ												
イプロベンホス												
クロルニトロフェン												
トルエン												
キシレン												
フタル酸ジエチルヘキシル												

2017年度 水質測定結果 全項目検体値一覧

調査区分	地点統一番号	水域名	測定地点名	類型	基準点	調査機関名
年間調査	36-005-51	今切川上流	三ツ合橋	C	補助地点	徳島県

項目	05月23日	08月17日	11月13日	02月07日								
ニッケル												
モリブデン												
アンチモン												
塩化ビニルモノマー												
エピクロロヒドリン												
全マンガン												
ウラン												
トリハロメタン生成能												
クロロホルム生成能												
ブロモジクロロメタン生成能												
ジブロモクロロメタン生成能												
ブロモホルム生成能												
フェノール類												
銅												
亜鉛												
鉄_溶解性												
マンガン_溶解性												
クロム												
全亜鉛												
ノニルフェノール												
LAS												
クロロホルム(水生生物保全)												
フェノール												
ホルムアルデヒド												
4-t-オクチルフェノール												
アニリン												
2，4-ジクロロフェノール												
水位(AP)												
透視度	＞50	＞50	＞50	＞50								
水色												
アンモニア態窒素												
有機態窒素												
リン酸態リン												
塩素イオン	4.1	4.4	4.0	6.1								
濁度												
導電率												
クロロフィルa												
2-MIB												
ジオスミン												
糞便性大腸菌												
MBAS												
塩素量												
マンガン												
ATU-BOD												
TOC												

2017年度 水質測定結果 全項目検体値一覧

調査区分	地点統一番号	水域名	測定地点名	類型	基準点	調査機関名
年間調査	36-006-01	今切川下流	加賀須野橋	B	基準地点	徳島県

項目	04月25日	05月09日	06月05日	07月04日	08月01日	09月12日	10月11日	11月07日	12月05日	01月10日	02月06日	03月07日
採取時刻	09時50分	10時08分	09時53分	09時53分	09時38分	09時50分	10時03分	10時33分	09時59分	10時00分	10時39分	10時04分
採取位置	流心(中央)	流心(中央)	流心(中央)	流心(中央)	流心(中央)	流心(中央)	流心(中央)	流心(中央)	流心(中央)	流心(中央)	流心(中央)	流心(中央)
採取水深	1.2	1.18	1.2	1.3	1.3	1.42	1.42	1.39	1.37	1.33	1.4	1.36
天候コード	晴れ	雨	晴れ	曇り	晴れ	曇り	晴れ	晴れ	晴れ	晴れ	晴れ	晴れ
流況コード	通常の状況	通常の状況	通常の状況	憩流	通常の状況	通常の状況	通常の状況	ゴミ、浮遊物多し	通常の状況	逆流	通常の状況	ゴミ、浮遊物多し
臭気コード	無臭	無臭	無臭	無臭	無臭	無臭	無臭	無臭	無臭	無臭	無臭	無臭
色相コード	無色	無色	白色・乳白色・淡(明)	黄色・淡(明)	黄色・淡(明)	無色	白色・乳白色・淡(明)	無色	無色	無色	無色	白色・乳白色・淡(明)
気温	19.8	20.0	23.2	25.7	32.0	25.5	27.4	19.0	8.2	9.2	-0.5	7.8
水温	17.5	17.9	21.9	26.4	29.4	26.2	24.0	18.4	13.7	8.6	5.8	10.7
流量												
全水深	6.00	5.90	6.00	6.50	6.50	7.12	7.12	6.95	6.87	6.67	7.00	6.80
透明度	2.20	2.30	1.30	1.00	1.30	2.10	1.40	2.30	2.20	3.00	3.20	0.80
pH	7.7	8.0	8.1	8.0	7.9	7.8	8.1	8.1	8.1	8.1	8.2	7.6
DO	9.5	8.5	7.8	9.5	7.9	6.2	7.6	8.8	7.7	10	11	10
BOD	0.8	1.4	2.8	1.7	1.3	0.8	1.4	0.9	1.4	1.0	1.3	0.8
COD	2.3	2.1	3.4	3.2	2.8	2.1	1.8	2.1	2.0	1.3	2.3	3.5
SS	4	8	10	6	5	4	8	6	6	5	6	9
大腸菌群数	2400	4900	4900	24000	4900	7900	490	1300	790	1300	240	33000
n-ヘキサン抽出物質_油分等												
底層DO												
全窒素	0.86	0.34	0.59	0.90	0.76	0.69	0.48	0.72	0.62	0.65	0.67	0.90
全燐	0.057	0.054	0.092	0.10	0.092	0.090	0.058	0.057	0.067	0.043	0.040	0.089
カドミウム		< 0.0003						< 0.0003				
全シアン		N.D.						N.D.				
鉛		< 0.005						< 0.005				
六価クロム		< 0.04						< 0.04				
砒素		< 0.005						< 0.005				
総水銀		< 0.0005						< 0.0005				
アルキル水銀												
PCB		N.D.						N.D.				
ジクロロメタン		< 0.002						< 0.002				
四塩化炭素		< 0.0002						< 0.0002				
1,2-ジクロロエタン		< 0.0004						< 0.0004				
1,1-ジクロロエチレン		< 0.01						< 0.01				
シス-1,2-ジクロロエチレン		< 0.004						< 0.004				
1,1,1-トリクロロエタン		< 0.0005						< 0.0005				
1,1,2-トリクロロエタン		< 0.0006						< 0.0006				
トリクロロエチレン		< 0.001						< 0.001				
テトラクロロエチレン		< 0.0005						< 0.0005				
1,3-ジクロロプロペン		< 0.0002						< 0.0002				
チウラム		< 0.0006						< 0.0006				
シマジン		< 0.0003						< 0.0003				
チオベンカルブ		< 0.002						< 0.002				
ベンゼン		< 0.001						< 0.001				
セレン		< 0.002						< 0.002				
硝酸性窒素		< 0.2		0.27				0.69		0.41		
亜硝酸性窒素		< 0.05		< 0.05				< 0.05		< 0.05		
硝酸性窒素及び亜硝酸性窒素		< 0.25		0.28				0.70		0.42		
ふっ素												
ほう素												
1,4-ジオキサン		< 0.005						< 0.005				
クロロホルム(要監視)		< 0.006						< 0.006				
トランス-1,2-ジクロロエチレン		< 0.004						< 0.004				
1,2-ジクロロプロパン		< 0.006						< 0.006				
p-ジクロロベンゼン		< 0.03						< 0.03				
イソキサチオン		< 0.0008						< 0.0008				
ダイアジノン		< 0.0005						< 0.0005				
フェニトロチオン		< 0.0003						< 0.0003				
イソプロチオラン		< 0.004						< 0.004				
オキシン銅		< 0.004						< 0.004				
クロロタロニル		< 0.005						< 0.005				
プロピザミド		< 0.0008						< 0.0008				
EPN		< 0.0006						< 0.0006				
ジクロルボス		< 0.001						< 0.001				
フェノブカルブ		< 0.003						< 0.003				
イプロベンホス		< 0.0008						< 0.0008				
クロルニトロフェン		< 0.001						< 0.001				
トルエン		< 0.06						< 0.06				
キシレン		< 0.04						< 0.04				
フタル酸ジエチルヘキシル		< 0.006						< 0.006				

2017年度 水質測定結果 全項目検体値一覧

調査区分	地点統一番号	水域名	測定地点名	類型	基準点	調査機関名
年間調査	36-006-01	今切川下流	加賀須野橋	B	基準地点	徳島県

項目	04月25日	05月09日	06月05日	07月04日	08月01日	09月12日	10月11日	11月07日	12月05日	01月10日	02月06日	03月07日
ニッケル		< 0.008						< 0.008				
モリブデン		< 0.04						< 0.04				
アンチモン		< 0.002						< 0.002				
塩化ビニルモノマー												
エピクロロヒドリン												
全マンガン												
ウラン												
トリハロメタン生成能												
クロロホルム生成能												
ブロモジクロロメタン生成能												
ジブロモクロロメタン生成能												
ブロモホルム生成能												
フェノール類												
銅		< 0.004						< 0.004				
亜鉛												
鉄_溶解性												
マンガン_溶解性												
クロム												
全亜鉛												
ノニルフェノール												
LAS												
クロロホルム(水生生物保全)												
フェノール												
ホルムアルデヒド												
4-t-オクチルフェノール												
アニリン												
2, 4-ジクロロフェノール												
水位(AP)	0.45	0.35	0.40	0.85	0.90	1.55	1.50	1.40	1.25	1.10	1.40	1.15
透視度	> 100	> 100	64.5	55.0	70.0	> 100	76.0	> 100	> 100	> 100	> 100	31.5
水色	8	10	16	14	12	10	13	11	11	10	8	13
アンモニア態窒素		< 0.05		< 0.05				< 0.05		< 0.05		
有機態窒素												
リン酸態リン		0.025		0.045				0.035		0.024		
塩素イオン	2800	14000	10000	6800	3900	6600	13000	11000	11000	10000	9200	5200
濁度	4.2	6.1	9.3	8.9	6.8	4.4	8.7	3.8	3.4	2.7	2.4	10
導電率	11000	35000	26000	19000	11000	19000	34000	29000	36000	26000	25000	14000
クロロフィルa		7.9		46				7.4		2.4		
2-MIB												
ジオスミン												
糞便性大腸菌												
MBAS												
塩素量												
マンガン												
ATU-BOD												
TOC												

2017年度　水質測定結果　全項目検体値一覧

調査区分	地点統一番号	水域名	測定地点名	類型	基準点	調査機関名
年間調査	36-006-51	今切川下流	鯛浜橋	B	補助地点	徳島県

項目	04月12日	05月11日	06月08日	07月14日	08月03日	09月06日	10月05日	11月09日	12月07日	01月12日	02月08日	03月01日
採取時刻	11時00分	11時17分	11時10分	11時10分	11時00分	11時07分	11時05分	11時00分	11時56分	11時13分	10時55分	11時05分
採取位置	流心(中央)	流心(中央)	流心(中央)	流心(中央)	流心(中央)	流心(中央)	流心(中央)	流心(中央)	流心(中央)	流心(中央)	流心(中央)	流心(中央)
採取水深	0.5	0.5	0.5	0.5	0.5	0.5	0.5	0.5	0.5	0.5	0.5	0.5
天候コード	晴れ	晴れ	晴れ	晴れ	晴れ	薄曇り	曇り	晴れ	晴れ	晴れ	晴れ	晴れ
流況コード												
臭気コード												
色相コード	黄緑色・中	黄緑色・濃(暗)	黄褐色・中	黄緑色・濃(暗)	黄緑色・濃(暗)	緑色・濃(暗)	黄緑色・中	黄緑色・中	黄緑色・中	緑色・濃(暗)	黄緑色・濃(暗)	黄緑色・濃(暗)
気温	17.2	23.7	27	31	33	27.3	21.3	18	9	2.4	5.5	15
水温	14.4	20.9	22.9	28	30.6	25.5	21.6	16	10.3	6.6	5.4	11.4
流量												
全水深												
透明度												
pH	7.5	7.7	7.8	7.8	7.7	7.6	7.8	7.5	7.6	7.6	7.5	7.6
DO	9.6	7.5	8.5	8.2	8.4	7.1	7.1	9.2	9.9	11	12	10
BOD	0.5	0.7	1.0	0.8	1.5	1.0	< 0.5	< 0.5	0.5	< 0.5	< 0.5	4.7
COD		2.3		3.0		2.9		2.0		1.5		2.2
SS	6	8	9	5	4	3	8	5	2	2	2	9
大腸菌群数	17000	1300	3300	4900	7900	33000	7900	24000	3300	3300	490	3300
n-ヘキサン抽出物質_油分等												
底層DO												
全窒素												
全燐												
カドミウム												
全シアン												
鉛												
六価クロム												
砒素												
総水銀												
アルキル水銀												
PCB												
ジクロロメタン												
四塩化炭素												
1,2-ジクロロエタン												
1,1-ジクロロエチレン												
シス-1,2-ジクロロエチレン												
1,1,1-トリクロロエタン												
1,1,2-トリクロロエタン												
トリクロロエチレン												
テトラクロロエチレン												
1,3-ジクロロプロペン												
チウラム												
シマジン												
チオベンカルブ												
ベンゼン												
セレン												
硝酸性窒素												
亜硝酸性窒素												
硝酸性窒素及び亜硝酸性窒素												
ふっ素												
ほう素												
1,4-ジオキサン												
クロロホルム(要監視)												
トランス-1,2-ジクロロエチレン												
1,2-ジクロロプロパン												
p-ジクロロベンゼン												
イソキサチオン												
ダイアジノン												
フェニトロチオン												
イソプロチオラン												
オキシン銅												
クロロタロニル												
プロピザミド												
EPN												
ジクロルボス												
フェノブカルブ												
イプロベンホス												
クロルニトロフェン												
トルエン												
キシレン												
フタル酸ジエチルヘキシル												

2017年度　水質測定結果　全項目検体値一覧

調査区分	地点統一番号	水域名	測定地点名	類型	基準点	調査機関名
年間調査	36-006-51	今切川下流	鯛浜橋	B	補助地点	徳島県

項目	04月12日	05月11日	06月08日	07月14日	08月03日	09月06日	10月05日	11月09日	12月07日	01月12日	02月08日	03月01日
ニッケル												
モリブデン												
アンチモン												
塩化ビニルモノマー												
エピクロロヒドリン												
全マンガン												
ウラン												
トリハロメタン生成能												
クロロホルム生成能												
ブロモジクロロメタン生成能												
ジブロモクロロメタン生成能												
ブロモホルム生成能												
フェノール類												
銅												
亜鉛												
鉄_溶解性												
マンガン_溶解性												
クロム												
全亜鉛												
ノニルフェノール												
LAS												
クロロホルム（水生生物保全）												
フェノール												
ホルムアルデヒド												
4-t-オクチルフェノール												
アニリン												
2，4-ジクロロフェノール												
水位（AP）												
透視度	＞50	＞50	＞50	＞50	＞50	＞50	＞50	＞50	＞50	＞50	＞50	＞50
水色												
アンモニア態窒素												
有機態窒素												
リン酸態リン												
塩素イオン												
濁度												
導電率												
クロロフィルa												
2-MIB												
ジオスミン												
糞便性大腸菌												
MBAS												
塩素量												
マンガン												
ATU-BOD												
TOC												

2017年度　水質測定結果　全項目検体値一覧

調査区分	地点統一番号	水域名	測定地点名	類型	基準点	調査機関名
年間調査	36-006-54	今切川下流	鍋川合流点	B	補助地点	徳島県

項目	05月23日	08月17日	11月13日	02月07日								
採取時刻	10時30分	10時40分	15時19分	11時06分								
採取位置	流心(中央)	流心(中央)	流心(中央)	流心(中央)								
採取水深	0.5	0.5	0.5	0.5								
天候コード	晴れ	曇り	晴れ	晴れ								
流況コード	通常の状況	通常の状況	通常の状況	通常の状況								
臭気コード												
色相コード	黄褐色・濃(暗)	緑褐色・淡(明)	緑褐色・淡(明)	緑褐色・濃(暗)								
気温	25.5	32	19.5	-1								
水温	24	28.7	16	4.7								
流量												
全水深												
透明度												
pH	7.7	7.9	7.5	7.8								
DO	8.9	8.1	9.3	13								
BOD	2.2	4.2	1.2	2.4								
COD	4.0	3.3	1.0	2.1								
SS	16	9	3	3								
大腸菌群数												
n-ヘキサン抽出物質_油分等												
底層DO												
全窒素												
全燐												
カドミウム												
全シアン												
鉛												
六価クロム												
砒素												
総水銀												
アルキル水銀												
PCB												
ジクロロメタン												
四塩化炭素												
1,2-ジクロロエタン												
1,1-ジクロロエチレン												
シス-1,2-ジクロロエチレン												
1,1,1-トリクロロエタン												
1,1,2-トリクロロエタン												
トリクロロエチレン												
テトラクロロエチレン												
1,3-ジクロロプロペン												
チウラム												
シマジン												
チオベンカルブ												
ベンゼン												
セレン												
硝酸性窒素												
亜硝酸性窒素												
硝酸性窒素及び亜硝酸性窒素												
ふっ素												
ほう素												
1,4-ジオキサン												
クロロホルム(要監視)												
トランス-1,2-ジクロロエチレン												
1,2-ジクロロプロパン												
p-ジクロロベンゼン												
イソキサチオン												
ダイアジノン												
フェニトロチオン												
イソプロチオラン												
オキシン銅												
クロロタロニル												
プロピザミド												
EPN												
ジクロルボス												
フェノブカルブ												
イプロベンホス												
クロルニトロフェン												
トルエン												
キシレン												
フタル酸ジエチルヘキシル												

2017年度 水質測定結果 全項目検体値一覧

調査区分	地点統一番号	水域名	測定地点名	類型	基準点	調査機関名
年間調査	36-006-54	今切川下流	鍋川合流点	B	補助地点	徳島県

項目	05月23日	08月17日	11月13日	02月07日								
ニッケル												
モリブデン												
アンチモン												
塩化ビニルモノマー												
エピクロロヒドリン												
全マンガン												
ウラン												
トリハロメタン生成能												
クロロホルム生成能												
ブロモジクロロメタン生成能												
ジブロモクロロメタン生成能												
ブロモホルム生成能												
フェノール類												
銅												
亜鉛												
鉄_溶解性												
マンガン_溶解性												
クロム												
全亜鉛												
1904:ノニルフェノール												
1940:LAS												
クロロホルム(水生生物保全)												
フェノール												
ホルムアルデヒド												
4-t-オクチルフェノール												
アニリン												
2，4-ジクロロフェノール												
水位(AP)												
透視度	30	＞50	＞50	＞50								
水色												
アンモニア態窒素												
有機態窒素												
リン酸態リン												
塩素イオン	1700	4800	1400	5700								
濁度												
導電率												
クロロフィルa												
2-MIB												
ジオスミン												
糞便性大腸菌												
MBAS												
塩素量												
マンガン												
ATU-BOD												
TOC												

2017年度 水質測定結果 全項目検体値一覧

調査区分	地点統一番号	水域名	測定地点名	類型	基準点	調査機関名
年間調査	36-006-55	今切川下流	河口	B	補助地点	徳島県

項目	04月26日	05月17日	06月02日	07月06日	08月03日	09月20日	10月12日	11月09日	12月13日	01月11日	02月08日	03月07日
採取時刻	08時45分	08時35分	08時15分	08時20分	08時10分	08時15分	08時30分	08時50分	09時20分	08時30分	08時25分	07時55分
採取位置	流心(中央)	流心(中央)	流心(中央)	流心(中央)	流心(中央)	流心(中央)	流心(中央)	流心(中央)	流心(中央)	流心(中央)	流心(中央)	流心(中央)
採取水深	0.5	0.5	0.5	0.5	0.5	0.5	0.5	0.5	0.5	0.5	0.5	0.5
天候コード	雨	曇り	曇り	曇り	晴れ	曇り	曇り	曇り	晴れ	曇り	晴れ	晴れ
流況コード												
臭気コード												
色相コード	緑色・中	緑色・濃(暗)	黄緑色・濃(暗)	黄緑色・濃(暗)	黄緑色・濃(暗)	黄緑色・中	緑色・濃(暗)	緑色・濃(暗)	青緑色・中	緑色・濃(暗)	緑色・濃(暗)	緑色・淡(明)
気温	14.2	16.5	20.4	24.1	28.9	22.9	22.2	15.8	5.8	1.2	0.9	4.2
水温	16.8	18	22	24.9	28.2	23.8	22.9	17	12.2	7.2	4.1	9.4
流量												
全水深												
透明度												
pH	7.9	8.1	8.3	8.3	8.4	8.0	8.1	8.0	8.2	8.0	8.2	8.0
DO	9.1	9.3	8.8	8.2	8.9	6.4	7.8	8.6	8.6	10	11	9.9
BOD	1.2	1.7	1.0	1.9	3.2	< 0.5	0.5	< 0.5	< 0.5	< 0.5	0.8	0.5
COD		3.2		3.0		2.5		2.0		1.4		2.6
SS	2	4	6	4	1	6	2	2	1	1	1	7
大腸菌群数	79000	1100	7900	2200	4900	4900	350	1700	1700	330	240	7900
n-ヘキサン抽出物質_油分等												
底層DO												
全窒素		0.93		0.77		2.0		1.1		1.1		0.94
全燐		0.057		0.014		0.11		0.052		0.039		0.076
カドミウム												
全シアン												
鉛												
六価クロム												
砒素												
総水銀												
アルキル水銀												
PCB												
ジクロロメタン												
四塩化炭素												
1,2-ジクロロエタン												
1,1-ジクロロエチレン												
シス-1,2-ジクロロエチレン												
1,1,1-トリクロロエタン												
1,1,2-トリクロロエタン												
トリクロロエチレン												
テトラクロロエチレン												
1,3-ジクロロプロペン												
チウラム												
シマジン												
チオベンカルブ												
ベンゼン												
セレン												
硝酸性窒素												
亜硝酸性窒素												
硝酸性窒素及び亜硝酸性窒素												
ふっ素												
ほう素												
1,4-ジオキサン												
クロロホルム(要監視)												
トランス-1,2-ジクロロエチレン												
1,2-ジクロロプロパン												
p-ジクロロベンゼン												
イソキサチオン												
ダイアジノン												
フェニトロチオン												
イソプロチオラン												
オキシン銅												
クロロタロニル												
プロピザミド												
EPN												
ジクロルボス												
フェノブカルブ												
イプロベンホス												
クロルニトロフェン												
トルエン												
キシレン												
フタル酸ジエチルヘキシル												

2017年度 水質測定結果 全項目検体値一覧

調査区分	地点統一番号	水域名	測定地点名	類型	基準点	調査機関名
年間調査	36-006-55	今切川下流	河口	B	補助地点	徳島県

項目	04月26日	05月17日	06月02日	07月06日	08月03日	09月20日	10月12日	11月09日	12月13日	01月11日	02月08日	03月07日
ニッケル												
モリブデン												
アンチモン												
塩化ビニルモノマー												
エピクロロヒドリン												
全マンガン												
ウラン												
トリハロメタン生成能												
クロロホルム生成能												
ブロモジクロロメタン生成能												
ジブロモクロロメタン生成能												
ブロモホルム生成能												
フェノール類												
銅												
亜鉛												
鉄_溶解性												
マンガン_溶解性												
クロム												
全亜鉛												
ノニルフェノール												
LAS												
クロロホルム(水生生物保全)												
フェノール												
ホルムアルデヒド												
4-t-オクチルフェノール												
アニリン												
2，4-ジクロロフェノール												
水位(AP)												
透視度	＞50	＞50	＞50	＞50	＞50	＞50	＞50	＞50	＞50	＞50	＞50	＞50
水色												
アンモニア態窒素												
有機態窒素												
リン酸態リン												
塩素イオン												
濁度												
導電率												
クロロフィルa												
2-MIB												
ジオスミン												
糞便性大腸菌												
MBAS												
塩素量												
マンガン												
ATU-BOD												
TOC												

2017年度　水質測定結果　全項目検体値一覧

調査区分	地点統一番号	水域名	測定地点名	類型	基準点	調査機関名
年間調査	36-007-01	撫養川	大里橋	B	基準地点	徳島県

項目	04月12日	05月11日	06月08日	07月14日	08月03日	09月06日	10月05日	11月09日	12月07日	01月12日	02月08日	03月01日
採取時刻	09時18分	09時25分	09時30分	09時23分	09時23分	09時22分	09時20分	09時20分	09時20分	09時31分	09時18分	09時20分
採取位置	流心(中央)	流心(中央)	流心(中央)	流心(中央)	流心(中央)	流心(中央)	流心(中央)	流心(中央)	流心(中央)	流心(中央)	流心(中央)	流心(中央)
採取水深	0.5	0.5	0.5	0.5	0.5	0.5	0.5	0.5	0.5	0.5	0.5	0.5
天候コード	曇り	晴れ	晴れ	晴れ	晴れ	曇り	曇り	晴れ	晴れ	晴れ	晴れ	晴れ
流況コード												
臭気コード												
色相コード	緑色・濃(暗)	緑色・中	緑色・濃(暗)	緑色・濃(暗)	黄緑色・濃(暗)	緑色・濃(暗)	緑色・濃(暗)	緑色・中	緑色・濃(暗)	緑色・濃(暗)	緑色・濃(暗)	黄緑色・濃(暗)
気温	16.4	21	23.8	29	32.1	29	20	18	5.3	1.1	1.2	12.8
水温	13.3	18.6	21	26.5	27.4	25.8	21.3	17.9	12	7.8	5.9	10.3
流量												
全水深												
透明度												
pH	7.8	8.0	8.0	8.2	8.0	7.9	7.9	8.0	7.9	8.0	7.9	8.1
DO	8.9	8.4	7.0	8.9	5.8	5.3	6.5	8.8	8.9	9.3	11	9.8
BOD	0.6	0.7	0.7	1.8	0.7	1.0	0.7	0.9	0.7	1.1	0.5	1.6
COD		1.6		3.4		3.3		2.0		2.6		2.7
SS	3	2	6	6	1	7	13	2	4	4	2	10
大腸菌群数	230	1100	330	1300	3300	3300	7900	3300	170	790	490	1300
n-ヘキサン抽出物質_油分等												
底層DO												
全窒素		1.4		0.87		1.1		1.3		1.4		1.2
全燐		0.055		0.072		0.11		0.050		0.099		0.062
カドミウム		< 0.0003										
全シアン		N.D.										
鉛		< 0.005										
六価クロム		< 0.04										
砒素		< 0.005										
総水銀		< 0.0005										
アルキル水銀												
PCB		N.D.										
ジクロロメタン		< 0.002										
四塩化炭素		< 0.0002										
1,2-ジクロロエタン		< 0.0004										
1,1-ジクロロエチレン		< 0.01										
シス-1,2-ジクロロエチレン		< 0.004										
1,1,1-トリクロロエタン		< 0.0005										
1,1,2-トリクロロエタン		< 0.0006										
トリクロロエチレン		< 0.001										
テトラクロロエチレン		< 0.0005										
1,3-ジクロロプロペン		< 0.0002										
チウラム								< 0.0006				
シマジン								< 0.0003				
チオベンカルブ								< 0.002				
ベンゼン		< 0.001										
セレン								< 0.002				
硝酸性窒素		0.2										
亜硝酸性窒素		< 0.05										
硝酸性窒素及び亜硝酸性窒素		0.27										
ふっ素												
ほう素												
1,4-ジオキサン		< 0.005										
クロロホルム(要監視)												
トランス-1,2-ジクロロエチレン												
1,2-ジクロロプロパン												
p-ジクロロベンゼン												
イソキサチオン												
ダイアジノン												
フェニトロチオン												
イソプロチオラン												
オキシン銅												
クロロタロニル												
プロピザミド												
EPN								< 0.0006				
ジクロルボス												
フェノブカルブ												
イプロベンホス												
クロルニトロフェン												
トルエン												
キシレン												
フタル酸ジエチルヘキシル												

2017年度 水質測定結果 全項目検体値一覧

調査区分	地点統一番号	水域名	測定地点名	類型	基準点	調査機関名
年間調査	36-007-01	撫養川	大里橋	B	基準地点	徳島県

項目	04月12日	05月11日	06月08日	07月14日	08月03日	09月06日	10月05日	11月09日	12月07日	01月12日	02月08日	03月01日
ニッケル												
モリブデン												
アンチモン												
塩化ビニルモノマー												
エピクロロヒドリン												
全マンガン												
ウラン												
トリハロメタン生成能												
クロロホルム生成能												
ブロモジクロロメタン生成能												
ジブロモクロロメタン生成能												
ブロモホルム生成能												
フェノール類												
銅												
亜鉛												
鉄_溶解性												
マンガン_溶解性												
クロム												
全亜鉛		0.004			0.004			0.002			0.002	
ノニルフェノール		< 0.00006						< 0.00006				
LAS		0.0008						0.0012				
クロロホルム(水生生物保全)												
フェノール												
ホルムアルデヒド												
4-t-オクチルフェノール												
アニリン												
2，4-ジクロロフェノール												
水位(AP)												
透視度	> 50	> 50	> 50	> 50	> 50	> 50	> 50	> 50	> 50	> 50	> 50	48
水色												
アンモニア態窒素												
有機態窒素												
リン酸態リン												
塩素イオン	12000	13000	14000	9300	15000	13000	13000	12000	13000	12000	14000	14000
濁度												
導電率												
クロロフィルa												
2-MIB												
ジオスミン												
糞便性大腸菌												
MBAS												
塩素量												
マンガン												
ATU-BOD												
TOC												

2017年度 水質測定結果 全項目検体値一覧

調査区分	地点統一番号	水域名	測定地点名	類型	基準点	調査機関名
年間調査	36-007-52	撫養川	城見橋	B	補助地点	徳島県

項目	04月19日	05月17日	06月22日	07月24日	08月29日	09月30日	10月30日	11月30日	12月27日	01月29日	02月26日	03月12日
採取時刻	11時40分	10時45分	11時00分	10時00分	10時10分	10時00分	10時05分	10時15分	10時30分	11時15分	10時15分	10時30分
採取位置	流心(中央)	流心(中央)	流心(中央)	流心(中央)	流心(中央)	流心(中央)	流心(中央)	流心(中央)	流心(中央)	流心(中央)	流心(中央)	流心(中央)
採取水深	3.8	4.1	3.3	4	4.4	3.9	4	3.5	3.5	3.9	3.9	4.3
天候コード	晴れ	晴れ	曇り	曇り	晴れ	晴れ	晴れ	曇り	晴れ	曇り	晴れ	晴れ
流況コード												
臭気コード												
色相コード	緑色・濃(暗)	緑色・濃(暗)	緑色・濃(暗)	緑色・濃(暗)	緑色・濃(暗)	緑色・濃(暗)	緑色・濃(暗)	緑色・濃(暗)	緑色・濃(暗)	緑色・濃(暗)	緑色・濃(暗)	緑色・濃(暗)
気温	23.4	24.2	26.0	30.8	34.2	26.0	17.0	10.1	6.2	6.0	11.0	14.5
水温	15.0	18.0	21.0	25.4	29.0	25.0	17.8	13.5	6.2	5.2	9.0	10.2
流量												
全水深												
透明度	> 50	> 50	> 50	> 50	> 50	> 50	> 50	> 50	> 50	> 50	> 50	> 50
pH	8.1	8.2	7.9	8.1	8.1	8.1	8.0	7.8	8.1	8.1	8.1	8.1
DO	10	8.6	6.0	6.2	6.9	6.4	7.1	6.1	8.7	13	10	9.5
BOD	0.8	0.6	< 0.5	1.0	0.9	< 0.5	1.4	2.4	1.9	2.0	0.7	1.4
COD	3.4	4.1	3.0	1.9	1.5	1.8	3.5	3.3	1.6	< 0.5	2.2	1.9
SS	3	3	4	4	15	6	9	5	3	3	3	2
大腸菌群数												
n-ヘキサン抽出物質_油分等												
底層DO												
全窒素												
全燐												
カドミウム												
全シアン												
鉛												
六価クロム												
砒素												
総水銀												
アルキル水銀												
PCB												
ジクロロメタン												
四塩化炭素												
1,2-ジクロロエタン												
1,1-ジクロロエチレン												
シス-1,2-ジクロロエチレン												
1,1,1-トリクロロエタン												
1,1,2-トリクロロエタン												
トリクロロエチレン												
テトラクロロエチレン												
1,3-ジクロロプロペン												
チウラム												
シマジン												
チオベンカルブ												
ベンゼン												
セレン												
硝酸性窒素												
亜硝酸性窒素												
硝酸性窒素及び亜硝酸性窒素												
ふっ素												
ほう素												
1,4-ジオキサン												
クロロホルム(要監視)												
トランス-1,2-ジクロロエチレン												
1,2-ジクロロプロパン												
p-ジクロロベンゼン												
イソキサチオン												
ダイアジノン												
フェニトロチオン												
イソプロチオラン												
オキシン銅												
クロロタロニル												
プロピザミド												
EPN												
ジクロルボス												
フェノブカルブ												
イプロベンホス												
クロルニトロフェン												
トルエン												
キシレン												
フタル酸ジエチルヘキシル												

2017年度 水質測定結果 全項目検体値一覧

調査区分	地点統一番号	水域名	測定地点名	類型	基準点	調査機関名
年間調査	36-007-52	撫養川	城見橋	B	補助地点	徳島県

項目	04月19日	05月17日	06月22日	07月24日	08月29日	09月30日	10月30日	11月30日	12月27日	01月29日	02月26日	03月12日
ニッケル												
モリブデン												
アンチモン												
塩化ビニルモノマー												
エピクロロヒドリン												
全マンガン												
ウラン												
トリハロメタン生成能												
クロロホルム生成能												
ブロモジクロロメタン生成能												
ジブロモクロロメタン生成能												
ブロモホルム生成能												
フェノール類												
銅												
亜鉛												
鉄_溶解性												
マンガン_溶解性												
クロム												
全亜鉛												
ノニルフェノール												
LAS												
クロロホルム(水生生物保全)												
フェノール												
ホルムアルデヒド												
4-t-オクチルフェノール												
アニリン												
2，4-ジクロロフェノール												
水位(AP)												
透視度	＞50.0	＞50.0	＞50.0	＞50.0	＞50.0	＞50.0	＞50.0	＞50.0	＞50.0	＞50.0	＞50.0	＞50
水色												
アンモニア態窒素												
有機態窒素												
リン酸態リン												
塩素イオン	15000	15000	16000	15000	13000	17000	13000	15000	15000	17000	16000	17000
濁度												
導電率												
クロロフィルa												
2-MIB												
ジオスミン												
糞便性大腸菌												
MBAS												
塩素量												
マンガン												
ATU-BOD												
TOC												

2017年度　水質測定結果　全項目検体値一覧

調査区分	地点統一番号	水域名	測定地点名	類型	基準点	調査機関名
年間調査	36-008-01	新町川上流	新町橋	C	基準地点	徳島市

項目	04月25日	05月17日	06月06日	07月19日	08月02日	09月06日	10月11日	11月08日	12月06日	01月11日	02月06日	03月14日
採取時刻	10時02分	09時50分	10時55分	10時15分	10時15分	09時50分	10時10分	10時00分	09時12分	10時13分	11時10分	10時03分
採取位置	流心(中央)	流心(中央)	流心(中央)	流心(中央)	流心(中央)	流心(中央)	流心(中央)	流心(中央)	流心(中央)	流心(中央)	流心(中央)	流心(中央)
採取水深	0.5	0.5	0.5	0.5	0.5	0.5	0.5	0.5	0.5	0.5	0.5	0.5
天候コード	晴れ	曇り	薄曇り	晴れ	晴れ	曇り	晴れ	雨	晴れ	雪	雪	晴れ
流況コード	通常の状況	通常の状況	通常の状況	通常の状況	通常の状況				通常の状況	通常の状況	通常の状況	通常の状況
臭気コード												
色相コード	黄色・中	緑色・中	緑色・濃(暗)	緑色・淡(明)	緑色・淡(明)	緑色・中	緑色・濃(暗)	緑色・中	緑色・濃(暗)	緑色・中	緑色・濃(暗)	緑色・中
気温	20.7	20.1	23.2	32.9	31.4	27.6	26.4	16.3	7.3	0.9	2.8	14.7
水温	17.6	18.7	22.6	25.6	27.3	24.9	24.3	18.5	14.1	9.4	7.5	14.3
流量												
全水深												
透明度												
pH	7.6	7.5	7.4	7.5	7.6	7.3	7.9	7.5	8.0	7.5	8.1	7.3
DO	4.4	4.0	4.1	3.4	5.3	2.9	6.1	6.1	6.6	4.9	9.5	2.9
BOD	0.9	1.0	1.4	1.5	1.8	1.4	0.9	1.3	< 0.5	1.8	3.4	1.8
COD	3.4	2.7	3.5	3.7	4.8	3.1	1.9	3.0	1.8	3.3	3.9	3.8
SS	< 1	1	1	1	2	1	1	2	3	4	3	1
大腸菌群数	11000	49000	17000	170000	170000	49000	220	33000	240	4900	1300	79000
n-ヘキサン抽出物質_油分等												
底層DO												
全窒素		0.90		1.1		1.8		1.7		1.3		1.9
全燐		0.25		0.25		0.27		0.21		0.18		0.26
カドミウム		< 0.0003						< 0.0003				
全シアン		N.D.						N.D.				
鉛		< 0.005						< 0.005				
六価クロム		< 0.04						< 0.04				
砒素		< 0.005						< 0.005				
総水銀		< 0.0005						< 0.0005				
アルキル水銀												
PCB								N.D.				
ジクロロメタン								< 0.002				
四塩化炭素								< 0.0002				
1,2-ジクロロエタン								< 0.0004				
1,1-ジクロロエチレン								< 0.01				
シス-1,2-ジクロロエチレン								< 0.004				
1,1,1-トリクロロエタン		< 0.0005						< 0.0005				
1,1,2-トリクロロエタン								< 0.0006				
トリクロロエチレン		< 0.001						< 0.001				
テトラクロロエチレン		< 0.0005						< 0.0005				
1,3-ジクロロプロペン								< 0.0002				
チウラム								< 0.0006				
シマジン								< 0.0003				
チオベンカルブ								< 0.002				
ベンゼン								< 0.001				
セレン								< 0.002				
硝酸性窒素				0.3								
亜硝酸性窒素				0.06								
硝酸性窒素及び亜硝酸性窒素				0.36								
ふっ素												
ほう素												
1,4-ジオキサン								< 0.005				
クロロホルム(要監視)												
トランス-1,2-ジクロロエチレン												
1,2-ジクロロプロパン												
p-ジクロロベンゼン												
イソキサチオン												
ダイアジノン												
フェニトロチオン												
イソプロチオラン												
オキシン銅												
クロロタロニル												
プロピザミド												
EPN												
ジクロルボス												
フェノブカルブ												
イプロベンホス												
クロルニトロフェン												
トルエン												
キシレン												
フタル酸ジエチルヘキシル												

2017年度 水質測定結果 全項目検体値一覧

調査区分	地点統一番号	水域名	測定地点名	類型	基準点	調査機関名
年間調査	36-008-01	新町川上流	新町橋	C	基準地点	徳島市

項目	04月25日	05月17日	06月06日	07月19日	08月02日	09月06日	10月11日	11月08日	12月06日	01月11日	02月06日	03月14日
ニッケル												
モリブデン												
アンチモン												
塩化ビニルモノマー												
エピクロロヒドリン												
全マンガン												
ウラン												
トリハロメタン生成能												
クロロホルム生成能												
ブロモジクロロメタン生成能												
ジブロモクロロメタン生成能												
ブロモホルム生成能												
フェノール類												
銅												
亜鉛												
鉄_溶解性											< 0.05	
マンガン_溶解性											0.03	
クロム												
全亜鉛												
ノニルフェノール												
LAS												
クロロホルム(水生生物保全)												
フェノール												
ホルムアルデヒド												
4-t-オクチルフェノール												
アニリン												
2，4-ジクロロフェノール												
水位(AP)												
透視度	> 50	> 50	> 50	> 50	> 50	> 50	> 50	> 50	> 50	> 50	> 50	> 50
水色												
アンモニア態窒素				0.43								
有機態窒素												
リン酸態リン				0.20								
塩素イオン	11000	11000	10000	8600	8700	9600	15000	8900	16000	12000	14000	4900
濁度	1.0	1.4	1.1	0.9	6.8	1.5	1.4	1.6	2.1	1.3	1.5	1.2
導電率												
クロロフィルa												
2-MIB												
ジオスミン												
糞便性大腸菌												
MBAS		< 0.02						< 0.02				
塩素量												
マンガン												
ATU-BOD												
TOC												

2017年度 水質測定結果 全項目検体値一覧

調査区分	地点統一番号	水域名	測定地点名	類型	基準点	調査機関名
年間調査	36-008-51	新町川上流	新町水門	C	補助地点	徳島市

項目	05月17日	07月19日	09月06日	11月08日	01月11日	03月14日						
採取時刻	10時10分	10時31分	10時08分	10時28分	10時35分	10時22分						
採取位置	流心(中央)	流心(中央)	流心(中央)	流心(中央)	流心(中央)	流心(中央)						
採取水深	0.5	0.5	0.5	0.5	0.5	0.5						
天候コード	曇り	晴れ	曇り	雨	雪	晴れ						
流況コード	通常の状況	通常の状況			通常の状況	通常の状況						
臭気コード												
色相コード	緑色・中	緑色・中	緑色・濃(暗)	緑色・中	緑色・濃(暗)	緑色・濃(暗)						
気温	21.1	33.0	27.4	16.0	1.5	16.3						
水温	19.5	26.4	25.8	16.6	8.1	13.0						
流量												
全水深												
透明度												
pH	7.5	7.4	7.3	7.6	7.4	7.5						
DO	5.1	3.8	3.1	8.9	6.8	8.8						
BOD	2.3	2.0	1.9	< 0.5	1.4	0.5						
COD	3.7	3.6	3.1	1.1	3.2	1.4						
SS	2	3	3	< 1	2	< 1						
大腸菌群数	7900	4900	140000	2400	4900	1700						
n-ヘキサン抽出物質_油分等												
底層DO												
全窒素												
全燐	0.16	0.11	0.17	0.036	0.11	0.053						
カドミウム												
全シアン												
鉛												
六価クロム												
砒素												
総水銀												
アルキル水銀												
PCB												
ジクロロメタン												
四塩化炭素												
1,2-ジクロロエタン												
1,1-ジクロロエチレン												
シス-1,2-ジクロロエチレン												
1,1,1-トリクロロエタン												
1,1,2-トリクロロエタン												
トリクロロエチレン												
テトラクロロエチレン												
1,3-ジクロロプロペン												
チウラム												
シマジン												
チオベンカルブ												
ベンゼン												
セレン												
硝酸性窒素												
亜硝酸性窒素												
硝酸性窒素及び亜硝酸性窒素												
ふっ素												
ほう素												
1,4-ジオキサン												
クロロホルム(要監視)												
トランス-1,2-ジクロロエチレン												
1,2-ジクロロプロパン												
p-ジクロロベンゼン												
イソキサチオン												
ダイアジノン												
フェニトロチオン												
イソプロチオラン												
オキシン銅												
クロロタロニル												
プロピザミド												
EPN												
ジクロルボス												
フェノブカルブ												
イプロベンホス												
クロルニトロフェン												
トルエン												
キシレン												
フタル酸ジエチルヘキシル												

2017年度 水質測定結果 全項目検体値一覧

調査区分	地点統一番号	水域名	測定地点名	類型	基準点	調査機関名
年間調査	36-008-51	新町川上流	新町水門	C	補助地点	徳島市

項目	05月17日	07月19日	09月06日	11月08日	01月11日	03月14日						
ニッケル												
モリブデン												
アンチモン												
塩化ビニルモノマー												
エピクロロヒドリン												
全マンガン												
ウラン												
トリハロメタン生成能												
クロロホルム生成能												
ブロモジクロロメタン生成能												
ジブロモクロロメタン生成能												
ブロモホルム生成能												
フェノール類												
銅												
亜鉛												
鉄_溶解性												
マンガン_溶解性												
クロム												
全亜鉛												
ノニルフェノール												
LAS												
クロロホルム(水生生物保全)												
フェノール												
ホルムアルデヒド												
4-t-オクチルフェノール												
アニリン												
2，4-ジクロロフェノール												
水位(AP)												
透視度	＞50	＞50	＞50	＞50	＞50	＞50						
水色												
アンモニア態窒素												
有機態窒素												
リン酸態リン												
塩素イオン	11000	8100	7700	5400	12000	1900						
濁度	1.2	1.3	2.5	1.0	1.2	0.8						
導電率												
クロロフィルa												
2-MIB												
ジオスミン												
糞便性大腸菌												
MBAS												
塩素量												
マンガン												
ATU-BOD												
TOC												

2017年度　水質測定結果　全項目検体値一覧

調査区分	地点統一番号	水域名	測定地点名	類型	基準点	調査機関名
年間調査	36-008-52	新町川上流	三ツ合橋	C	補助地点	徳島市

項目	05月17日	07月19日	09月06日	11月08日	01月11日	03月14日						
採取時刻	10時02分	10時25分	10時00分	10時19分	10時27分	10時14分						
採取位置	流心(中央)	流心(中央)	流心(中央)	流心(中央)	流心(中央)	流心(中央)						
採取水深	0.5	0.5	0.5	0.5	0.5	0.5						
天候コード	曇り	晴れ	曇り	雨	雪	晴れ						
流況コード	通常の状況	通常の状況			通常の状況	通常の状況						
臭気コード												
色相コード	緑色・中	緑色・淡(明)	緑色・濃(暗)	緑色・濃(暗)	緑色・濃(暗)	緑色・濃(暗)						
気温	20.4	33.1	27.8	15.8	1.3	16.0						
水温	19.0	25.7	26.1	18.3	9.2	13.1						
流量												
全水深												
透明度												
pH	7.5	7.4	7.5	7.7	7.2	7.6						
DO	3.8	3.5	2.9	6.9	5.1	8.3						
BOD	1.0	1.5	1.2	1.1	1.7	0.6						
COD	2.2	3.2	2.2	2.3	3.8	1.8						
SS	2	1	2	2	2	＜1						
大腸菌群数	11000	240000	24000	33000	7900	2400						
n-ヘキサン抽出物質_油分等												
底層DO												
全窒素												
全燐	0.19	0.20	0.17	0.11	0.18	0.091						
カドミウム												
全シアン												
鉛												
六価クロム												
砒素												
総水銀												
アルキル水銀												
PCB												
ジクロロメタン												
四塩化炭素												
1,2-ジクロロエタン												
1,1-ジクロロエチレン												
シス-1,2-ジクロロエチレン												
1,1,1-トリクロロエタン												
1,1,2-トリクロロエタン												
トリクロロエチレン												
テトラクロロエチレン												
1,3-ジクロロプロペン												
チウラム												
シマジン												
チオベンカルブ												
ベンゼン												
セレン												
硝酸性窒素												
亜硝酸性窒素												
硝酸性窒素及び亜硝酸性窒素												
ふっ素												
ほう素												
1,4-ジオキサン												
クロロホルム(要監視)												
トランス-1,2-ジクロロエチレン												
1,2-ジクロロプロパン												
p-ジクロロベンゼン												
イソキサチオン												
ダイアジノン												
フェニトロチオン												
イソプロチオラン												
オキシン銅												
クロロタロニル												
プロピザミド												
EPN												
ジクロルボス												
フェノブカルブ												
イプロベンホス												
クロルニトロフェン												
トルエン												
キシレン												
フタル酸ジエチルヘキシル												

2017年度　水質測定結果　全項目検体値一覧

調査区分	地点統一番号	水域名	測定地点名	類型	基準点	調査機関名
年間調査	36-008-52	新町川上流	三ツ合橋	C	補助地点	徳島市

項目	05月17日	07月19日	09月06日	11月08日	01月11日	03月14日						
ニッケル												
モリブデン												
アンチモン												
塩化ビニルモノマー												
エピクロロヒドリン												
全マンガン												
ウラン												
トリハロメタン生成能												
クロロホルム生成能												
ブロモジクロロメタン生成能												
ジブロモクロロメタン生成能												
ブロモホルム生成能												
フェノール類												
銅												
亜鉛												
鉄_溶解性												
マンガン_溶解性												
クロム												
全亜鉛												
ノニルフェノール												
LAS												
クロロホルム(水生生物保全)												
フェノール												
ホルムアルデヒド												
4-t-オクチルフェノール												
アニリン												
2，4-ジクロロフェノール												
水位(AP)												
透視度	＞50	＞50	＞50	＞50	＞50	＞50						
水色												
アンモニア態窒素												
有機態窒素												
リン酸態リン												
塩素イオン	14000	11000	13000	10000	12000	4600						
濁度	1.0	1.3	1.8	1.5	1.4	0.9						
導電率												
クロロフィルa												
2-MIB												
ジオスミン												
糞便性大腸菌												
MBAS												
塩素量												
マンガン												
ATU-BOD												
TOC												

2017年度　水質測定結果　全項目検体値一覧

調査区分	地点統一番号	水域名	測定地点名	類型	基準点	調査機関名
年間調査	36-009-01	新町川下流	旧漁連前	B	基準地点	徳島市

項目	04月25日	05月17日	06月06日	07月19日	08月02日	09月06日	10月11日	11月08日	12月06日	01月11日	02月06日	03月14日
採取時刻	09時56分	10時40分	11時08分	09時52分	09時56分	09時41分	10時01分	09時50分	09時05分	10時02分	10時54分	09時37分
採取位置	流心(中央)	流心(中央)	流心(中央)	流心(中央)	流心(中央)	流心(中央)	流心(中央)	流心(中央)	流心(中央)	流心(中央)	流心(中央)	流心(中央)
採取水深	0.5	0.5	0.5	0.5	0.5	0.5	0.5	0.5	0.5	0.5	0.5	0.5
天候コード	晴れ	曇り	薄曇り	晴れ	晴れ	曇り	晴れ	雨	晴れ	雪	雪	晴れ
流況コード	通常の状況	通常の状況	通常の状況	通常の状況	通常の状況				通常の状況	通常の状況	通常の状況	通常の状況
臭気コード												
色相コード	緑色・濃(暗)	緑色・中	緑色・濃(暗)	緑色・中	緑色・淡(明)	緑色・濃(暗)	緑色・濃(暗)	緑色・濃(暗)	緑色・中	緑色・濃(暗)	緑色・濃(暗)	緑色・中
気温	19.5	19.5	22.4	32.1	33.1	27.5	27.8	16.5	7.8	1.0	2.6	14.4
水温	16.4	18.1	21.7	26.3	27.5	26.1	24.5	19.8	13.6	8.2	7.7	12.7
流量												
全水深												
透明度												
pH	7.8	7.8	7.9	7.6	8.0	7.6	7.8	8.0	8.0	7.7	8.3	7.5
DO	7.2	6.8	7.4	4.8	7.7	3.0	6.5	7.3	7.3	8.5	12	6.3
BOD	0.8	0.8	1.3	1.7	3.0	0.8	0.8	1.0	< 0.5	1.4	2.3	1.1
COD	2.2	1.8	2.4	3.5	3.1	2.1	1.8	2.0	1.7	2.6	4.4	2.8
SS	< 1	1	2	< 1	2	2	< 1	2	1	2	3	2
大腸菌群数	240	170	70	49000	3300	49000	490	490	170	240	130	13000
n-ヘキサン抽出物質_油分等												
底層DO												
全窒素		0.55		1.1		1.1		0.44		0.76		1.4
全燐		0.13		0.21		0.19		0.073		0.10		0.18
カドミウム		< 0.0003						< 0.0003				
全シアン		N.D.						N.D.				
鉛		< 0.005						< 0.005				
六価クロム		< 0.04						< 0.04				
砒素		< 0.005						< 0.005				
総水銀		< 0.0005						< 0.0005				
アルキル水銀												
PCB								N.D.				
ジクロロメタン								< 0.002				
四塩化炭素								< 0.0002				
1,2-ジクロロエタン								< 0.0004				
1,1-ジクロロエチレン								< 0.01				
シス-1,2-ジクロロエチレン								< 0.004				
1,1,1-トリクロロエタン		< 0.0005						< 0.0005				
1,1,2-トリクロロエタン								< 0.0006				
トリクロロエチレン		< 0.001						< 0.001				
テトラクロロエチレン		< 0.0005						< 0.0005				
1,3-ジクロロプロペン								< 0.0002				
チウラム								< 0.0006				
シマジン								< 0.0003				
チオベンカルブ								< 0.002				
ベンゼン								< 0.001				
セレン								< 0.002				
硝酸性窒素				0.3				0.2				
亜硝酸性窒素				< 0.05				< 0.05				
硝酸性窒素及び亜硝酸性窒素				0.35				0.25				
ふっ素												
ほう素												
1,4-ジオキサン								< 0.005				
クロロホルム(要監視)												
トランス-1,2-ジクロロエチレン												
1,2-ジクロロプロパン												
p-ジクロロベンゼン												
イソキサチオン												
ダイアジノン												
フェニトロチオン												
イソプロチオラン												
オキシン銅												
クロロタロニル												
プロピザミド												
EPN												
ジクロルボス												
フェノブカルブ												
イプロベンホス												
クロルニトロフェン												
トルエン												
キシレン												
フタル酸ジエチルヘキシル												

2017年度 水質測定結果 全項目検体値一覧

調査区分	地点統一番号	水域名	測定地点名	類型	基準点	調査機関名
年間調査	36-009-01	新町川下流	旧漁連前	B	基準地点	徳島市

項目	04月25日	05月17日	06月06日	07月19日	08月02日	09月06日	10月11日	11月08日	12月06日	01月11日	02月06日	03月14日
ニッケル												
モリブデン												
アンチモン												
塩化ビニルモノマー												
エピクロロヒドリン												
全マンガン												
ウラン												
トリハロメタン生成能												
クロロホルム生成能												
ブロモジクロロメタン生成能												
ジブロモクロロメタン生成能												
ブロモホルム生成能												
フェノール類												
銅												
亜鉛												
鉄_溶解性												
マンガン_溶解性												
クロム												
全亜鉛												
ノニルフェノール												
LAS												
クロロホルム(水生生物保全)												
フェノール												
ホルムアルデヒド												
4-t-オクチルフェノール												
アニリン												
2，4-ジクロロフェノール												
水位(AP)												
透視度	＞50	＞50	＞50	＞50	＞50	＞50	＞50	＞50	＞50	＞50	＞50	＞50
水色												
アンモニア態窒素				0.42								
有機態窒素												
リン酸態リン				0.16								
塩素イオン	15000	16000	16000	11000	14000	14000	15000	15000	17000	16000	16000	9500
濁度	1.1	2.1	1.9	1.2	9.7	1.3	1.2	2.0	1.4	1.2	1.7	1.2
導電率												
クロロフィルa												
2-MIB												
ジオスミン												
糞便性大腸菌												
MBAS								＜0.02				
塩素量												
マンガン												
ATU-BOD												
TOC												

2017年度 水質測定結果 全項目検体値一覧

調査区分	地点統一番号	水域名	測定地点名	類型	基準点	調査機関名
年間調査	36-010-01	神田瀬川	神代橋	C	基準地点	徳島県

項目	04月05日	04月05日	05月10日	05月10日	06月09日	06月09日	07月13日	07月13日	08月02日	08月02日	09月07日	09月07日	10月04日
採取時刻	09時19分	11時23分	09時20分	11時58分	09時14分	11時15分	09時18分	11時22分	09時20分	11時38分	09時22分	11時33分	09時18分
採取位置	流心(中央)	流心(中央)	流心(中央)	流心(中央)	流心(中央)	流心(中央)	流心(中央)	流心(中央)	流心(中央)	流心(中央)	流心(中央)	流心(中央)	流心(中央)
採取水深	0.5	0.5	0.5	0.5	0.5	0.5	0.5	0.5	0.5	0.5	0.5	0.5	0.5
天候コード	薄曇り	薄曇り	薄曇り	晴れ	晴れ	晴れ	晴れ	晴れ	晴れ	晴れ	晴れ	薄曇り	薄曇り
流況コード													
臭気コード													
色相コード	緑色・淡(明)	緑色・淡(明)	茶褐色・淡(明)	茶褐色・中	緑褐色・中	褐色・淡(明)	緑褐色・濃(暗)	緑褐色・濃(暗)	緑褐色・淡(明)	緑褐色・淡(明)	無色	灰緑色・淡(明)	灰緑色・中
気温	19.4	21	23.5	26.8	24.5	26.6	30.4	32	31.7	32.5	29.7	33	20
水温	15	15.8	19.1	22.3	21.9	24.4	25.6	26.5	27.9	29.1	26	23.9	20.4
流量													
全水深													
透明度													
pH	7.5	7.5	7.5	7.6	7.6	7.5	7.5	7.4	7.5	7.6	7.6	7.7	7.3
DO	5.7	6.1	7.0	9.1	5.4	7.9	5.9	6.5	5.5	7.2	3.6	5.3	5.1
BOD	1.8	2.3	2.4	2.0	1.9	5.5	0.8	1.8	1.6	2.3	0.7	2.3	1.1
COD			3.8	4.9			2.5	2.8			2.5	3.1	
SS	2	2	6	9	4	10	2	3	3	5	4	10	6
大腸菌群数	3300	7900	49000	24000	33000	33000	13000	130000	79000	79000	13000	13000	17000
n-ヘキサン抽出物質_油分等													
底層DO													
全窒素			0.78				0.81				0.96		
全燐			0.14				0.10				0.14		
カドミウム			< 0.0003										
全シアン			N.D.										
鉛			< 0.005										
六価クロム			< 0.04										
砒素			< 0.005										
総水銀			< 0.0005										
アルキル水銀													
PCB			N.D.										
ジクロロメタン			< 0.002										
四塩化炭素			< 0.0002										
1,2-ジクロロエタン			< 0.0004										
1,1-ジクロロエチレン			< 0.01										
シス-1,2-ジクロロエチレン			< 0.004										
1,1,1-トリクロロエタン			< 0.0005										
1,1,2-トリクロロエタン			< 0.0006										
トリクロロエチレン			< 0.001										
テトラクロロエチレン			< 0.0005										
1,3-ジクロロプロペン			< 0.0002										
チウラム													
シマジン													
チオベンカルブ													
ベンゼン			< 0.001										
セレン													
硝酸性窒素			0.3										
亜硝酸性窒素			< 0.05										
硝酸性窒素及び亜硝酸性窒素			0.36										
ふっ素													
ほう素													
1,4-ジオキサン			< 0.005										
クロロホルム(要監視)													
トランス-1,2-ジクロロエチレン													
1,2-ジクロロプロパン													
p-ジクロロベンゼン													
イソキサチオン													
ダイアジノン													
フェニトロチオン													
イソプロチオラン													
オキシン銅													
クロロタロニル													
プロピザミド													
EPN													
ジクロルボス													
フェノブカルブ													
イプロベンホス													
クロルニトロフェン													
トルエン													
キシレン													
フタル酸ジエチルヘキシル													

2017年度 水質測定結果 全項目検体値一覧

調査区分	地点統一番号	水域名	測定地点名	類型	基準点	調査機関名
年間調査	36-010-01	神田瀬川	神代橋	C	基準地点	徳島県

項目	04月05日	04月05日	05月10日	05月10日	06月09日	06月09日	07月13日	07月13日	08月02日	08月02日	09月07日	09月07日	10月04日
ニッケル													
モリブデン													
アンチモン													
塩化ビニルモノマー													
エピクロロヒドリン													
全マンガン													
ウラン													
トリハロメタン生成能													
クロロホルム生成能													
ブロモジクロロメタン生成能													
ジブロモクロロメタン生成能													
ブロモホルム生成能													
フェノール類													
銅													
亜鉛													
鉄_溶解性													
マンガン_溶解性													
クロム													
全亜鉛			0.002						0.002				
ノニルフェノール			< 0.00006										
LAS			0.0098										
クロロホルム（水生生物保全）													
フェノール													
ホルムアルデヒド													
4-t-オクチルフェノール													
アニリン													
2，4-ジクロロフェノール													
水位（AP）													
透視度	> 50	> 50	> 50	> 50	> 50	> 50	> 50	> 50	> 50	> 50	> 50	> 50	> 50
水色													
アンモニア態窒素													
有機態窒素													
リン酸態リン													
塩素イオン	12000	6300	1500	570	4600	1600	4300	2100	1100	1700	7800	3900	3100
濁度													
導電率													
クロロフィルa													
2-MIB													
ジオスミン													
糞便性大腸菌													
MBAS													
塩素量													
マンガン													
ATU-BOD													
TOC													

2017年度　水質測定結果　全項目検体値一覧

調査区分	地点統一番号	水域名	測定地点名	類型	基準点	調査機関名
年間調査	36-010-01	神田瀬川	神代橋	C	基準地点	徳島県

項目	10月04日	11月08日	11月08日	12月06日	12月06日	01月11日	01月11日	02月07日	02月07日	03月02日	03月02日
採取時刻	11時12分	09時20分	11時33分	09時20分	11時14分	09時53分	12時20分	09時32分	11時40分	09時15分	11時15分
採取位置	流心(中央)	流心(中央)	流心(中央)	流心(中央)	流心(中央)	流心(中央)	流心(中央)	流心(中央)	流心(中央)	流心(中央)	流心(中央)
採取水深	0.5	0.5	0.5	0.5	0.5	0.5	0.5	0.5	0.5	0.5	0.5
天候コード	薄曇り	雨	雨	晴れ	晴れ	晴れ	晴れ	晴れ	晴れ	晴れ	晴れ
流況コード											
臭気コード											
色相コード	灰緑色・濃(暗)	灰緑色・中	灰緑色・淡(明)	緑褐色・淡(明)	緑褐色・淡(明)	無色	緑色・淡(明)	緑色・淡(明)	緑色・淡(明)	緑褐色・淡(明)	無色
気温	20.9	16	16.7	7	11	0.5	4.5	3	5.5	11.2	10.2
水温	20.8	16.9	17.1	12.4	12.6	8.5	9.9	7.4	8.3	10.4	11.5
流量											
全水深											
透明度											
pH	7.4	7.4	7.5	7.7	7.6	7.5	7.8	8.0	8.0	7.6	7.6
DO	6.6	6.8	7.3	7.2	7.4	7.9	9.0	8.8	10	8.4	9.1
BOD	2.7	0.5	0.8	< 0.5	< 0.5	3.4	1.2	2.5	1.5	0.8	2.9
COD		1.8	2.2			2.2	1.9			2.3	3.7
SS	14	4	3	1	1	1	1	2	2	4	5
大腸菌群数	7900	33000	24000	3300	2400	2400	1300	4900	790	490	330
n-ヘキサン抽出物質_油分等											
底層DO											
全窒素		0.93				1.3				1.1	
全燐		0.084				0.13				0.082	
カドミウム											
全シアン											
鉛											
六価クロム											
砒素											
総水銀											
アルキル水銀											
PCB											
ジクロロメタン											
四塩化炭素											
1,2-ジクロロエタン											
1,1-ジクロロエチレン											
シス-1,2-ジクロロエチレン											
1,1,1-トリクロロエタン											
1,1,2-トリクロロエタン											
トリクロロエチレン											
テトラクロロエチレン											
1,3-ジクロロプロペン											
チウラム		< 0.0006									
シマジン		< 0.0003									
チオベンカルブ		< 0.002									
ベンゼン											
セレン		< 0.002									
硝酸性窒素											
亜硝酸性窒素											
硝酸性窒素及び亜硝酸性窒素											
ふっ素											
ほう素											
1,4-ジオキサン											
クロロホルム(要監視)											
トランス-1,2-ジクロロエチレン											
1,2-ジクロロプロパン											
p-ジクロロベンゼン											
イソキサチオン											
ダイアジノン											
フェニトロチオン											
イソプロチオラン											
オキシン銅											
クロロタロニル											
プロピザミド											
EPN		< 0.0006									
ジクロルボス											
フェノブカルブ											
イプロベンホス											
クロルニトロフェン											
トルエン											
キシレン											
フタル酸ジエチルヘキシル											

2017年度 水質測定結果 全項目検体値一覧

調査区分	地点統一番号	水域名	測定地点名	類型	基準点	調査機関名
年間調査	36-010-01	神田瀬川	神代橋	C	基準地点	徳島県

項目	10月04日	11月08日	11月08日	12月06日	12月06日	01月11日	01月11日	02月07日	02月07日	03月02日	03月02日
ニッケル											
モリブデン											
アンチモン											
塩化ビニルモノマー											
エピクロロヒドリン											
全マンガン											
ウラン											
トリハロメタン生成能											
クロロホルム生成能											
ブロモジクロロメタン生成能											
ジブロモクロロメタン生成能											
ブロモホルム生成能											
フェノール類											
銅											
亜鉛											
鉄_溶解性											
マンガン_溶解性											
クロム											
全亜鉛		0.006						0.006			
ノニルフェノール		< 0.00006									
LAS		0.0077									
クロロホルム（水生生物保全）											
フェノール											
ホルムアルデヒド											
4-t-オクチルフェノール											
アニリン											
2，4-ジクロロフェノール											
水位（AP）											
透視度	> 50	> 50	> 50	> 50	> 50	> 50	> 50	> 50	> 50	> 50	> 50
水色											
アンモニア態窒素											
有機態窒素											
リン酸態リン											
塩素イオン	1900	2400	2500	16000	9400	3400	8200	12000	15000	7600	3500
濁度											
導電率											
クロロフィルa											
2-MIB											
ジオスミン											
糞便性大腸菌											
MBAS											
塩素量											
マンガン											
ATU-BOD											
TOC											

2017年度　水質測定結果　全項目検体値一覧

調査区分	地点統一番号	水域名	測定地点名	類型	基準点	調査機関名
年間調査	36-010-51	神田瀬川	西の口橋	C	補助地点	徳島県

項目	04月05日	05月10日	06月09日	07月13日	08月02日	09月07日	10月04日	11月08日	12月06日	01月11日	02月07日	03月02日
採取時刻	09時29分	09時39分	09時25分	09時30分	09時30分	09時31分	09時27分	09時32分	09時30分	10時05分	09時43分	09時26分
採取位置	流心(中央)	流心(中央)	流心(中央)	流心(中央)	流心(中央)	流心(中央)	流心(中央)	流心(中央)	流心(中央)	流心(中央)	流心(中央)	流心(中央)
採取水深	0.5	0.5	0.5	0.5	0.5	0.5	0.5	0.5	0.5	0.5	0.5	0.5
天候コード	薄曇り	晴れ	晴れ	晴れ	晴れ	薄曇り	薄曇り	雨	晴れ	晴れ	晴れ	晴れ
流況コード												
臭気コード												
色相コード	無色	無色	無色	緑褐色・淡(明)	無色	無色	無色	緑色・中	緑色・淡(明)	無色	無色	無色
気温	20	23.8	26	32	31.6	31	20	16	7.8	4	3.3	11
水温	16.1	19.4	22.6	24.4	25.7	23.7	19.1	16.5	9.8	2.5	7.4	11
流量												
全水深												
透明度												
pH	7.2	7.6	7.4	7.3	7.8	7.5	7.4	7.4	7.2	7.6	7.4	7.6
DO	6.0	10	10	6.3	13	5.5	9.1	7.0	8.8	7.4	10	9.8
BOD	0.8	1.6	1.4	0.9	1.2	0.9	0.8	1.0	＜0.5	0.8	0.9	0.9
COD		1.7		2.0		2.2		2.4		1.8		2.8
SS	3	5	9	2	7	2	5	5	2	1	3	6
大腸菌群数	7000	130000	28000	22000	13000	13000	24000	7900	7900	4900	7900	13000
n-ヘキサン抽出物質_油分等												
底層DO												
全窒素												
全燐												
カドミウム												
全シアン												
鉛												
六価クロム												
砒素												
総水銀												
アルキル水銀												
PCB												
ジクロロメタン												
四塩化炭素												
1,2-ジクロロエタン												
1,1-ジクロロエチレン												
シス-1,2-ジクロロエチレン												
1,1,1-トリクロロエタン												
1,1,2-トリクロロエタン												
トリクロロエチレン												
テトラクロロエチレン												
1,3-ジクロロプロペン												
チウラム												
シマジン												
チオベンカルブ												
ベンゼン												
セレン												
硝酸性窒素												
亜硝酸性窒素												
硝酸性窒素及び亜硝酸性窒素												
ふっ素												
ほう素												
1,4-ジオキサン												
クロロホルム(要監視)												
トランス-1,2-ジクロロエチレン												
1,2-ジクロロプロパン												
p-ジクロロベンゼン												
イソキサチオン												
ダイアジノン												
フェニトロチオン												
イソプロチオラン												
オキシン銅												
クロロタロニル												
プロピザミド												
EPN												
ジクロルボス												
フェノブカルブ												
イプロベンホス												
クロルニトロフェン												
トルエン												
キシレン												
フタル酸ジエチルヘキシル												

2017年度 水質測定結果 全項目検体値一覧

調査区分	地点統一番号	水域名	測定地点名	類型	基準点	調査機関名
年間調査	36-010-51	神田瀬川	西の口橋	C	補助地点	徳島県

項目	04月05日	05月10日	06月09日	07月13日	08月02日	09月07日	10月04日	11月08日	12月06日	01月11日	02月07日	03月02日
ニッケル												
モリブデン												
アンチモン												
塩化ビニルモノマー												
エピクロロヒドリン												
全マンガン												
ウラン												
トリハロメタン生成能												
クロロホルム生成能												
ブロモジクロロメタン生成能												
ジブロモクロロメタン生成能												
ブロモホルム生成能												
フェノール類												
銅												
亜鉛												
鉄_溶解性												
マンガン_溶解性												
クロム												
全亜鉛												
ノニルフェノール												
LAS												
クロロホルム(水生生物保全)												
フェノール												
ホルムアルデヒド												
4-t-オクチルフェノール												
アニリン												
2，4-ジクロロフェノール												
水位(AP)												
透視度	＞50	＞50	＞50	＞50	＞50	＞50	＞50	＞50	＞50	＞50	＞50	＞50
水色												
アンモニア態窒素												
有機態窒素												
リン酸態リン												
塩素イオン												
濁度												
導電率												
クロロフィルa												
2-MIB												
ジオスミン												
糞便性大腸菌												
MBAS												
塩素量												
マンガン												
ATU-BOD												
TOC												

2017年度　水質測定結果　全項目検体値一覧

調査区分	地点統一番号	水域名	測定地点名	類型	基準点	調査機関名
年間調査	36-011-02	那賀川上流	蔭谷橋	AA	基準地点	徳島県

項目	04月12日	05月23日	06月13日	07月13日	08月23日	09月26日	10月26日	11月15日	12月13日	01月16日	02月14日	03月14日
採取時刻	11時40分	10時40分	11時20分	11時28分	11時23分	12時14分	11時25分	11時50分	11時37分	11時36分	11時36分	11時45分
採取位置	流心(中央)	流心(中央)	流心(中央)	流心(中央)	流心(中央)	流心(中央)	流心(中央)	流心(中央)	流心(中央)	流心(中央)	流心(中央)	流心(中央)
採取水深	0.5	0.5	0.5	0.5	0.5	0.5	0.5	0.5	0.5	0.5	0.5	0.5
天候コード	晴れ	晴れ	晴れ	晴れ	晴れ	晴れ	快晴	晴れ	晴れ	晴れ	快晴	快晴
流況コード												
臭気コード												
色相コード	緑色・淡(明)	緑色・中	緑色・中	灰茶色・中	灰緑色・中	灰緑色・中	灰茶色・濃(暗)	灰緑色・中	緑色・中	緑色・中	緑色・淡(明)	灰緑色・淡(明)
気温	18.9	24.9	26.0	32.5	35.3	28.0	22.4	17.2	8.9	14.5	12.7	23.5
水温	12.5	17.5	19.8	19.5	21.2	19.6	13.8	13.7	9.4	6.3	5.3	11.1
流量												
全水深												
透明度												
pH	7.4	7.6	7.4	7.6	7.8	7.7	7.5	7.5	7.7	7.5	7.7	7.5
DO	9.8	9.3	6.9	9.0	8.6	9.1	10	10	11	11	12	11
BOD	0.5	< 0.5	< 0.5	0.5	< 0.5	< 0.5	< 0.5	< 0.5	< 0.5	< 0.5	< 0.5	< 0.5
COD		1.5		1.3		1.0		0.9		0.6		1.2
SS	2	1	2	12	5	15	26	4	2	1	< 1	6
大腸菌群数	640	790	7900	1700	1100	2200	790	49	13	3.8	2.0	130
n-ヘキサン抽出物質_油分等												
底層DO												
全窒素		0.10		0.16		0.14		0.08		< 0.05		0.19
全燐		0.012		0.031		0.013		0.014		0.006		0.013
カドミウム		< 0.0003										
全シアン		N.D.										
鉛		< 0.005										
六価クロム		< 0.04										
砒素		< 0.005										
総水銀		< 0.0005										
アルキル水銀												
PCB		N.D.										
ジクロロメタン		< 0.002										
四塩化炭素		< 0.0002										
1,2-ジクロロエタン		< 0.0004										
1,1-ジクロロエチレン		< 0.01										
シス-1,2-ジクロロエチレン		< 0.004										
1,1,1-トリクロロエタン		< 0.0005										
1,1,2-トリクロロエタン		< 0.0006										
トリクロロエチレン		< 0.001										
テトラクロロエチレン		< 0.0005										
1,3-ジクロロプロペン		< 0.0002										
チウラム								< 0.0006				
シマジン								< 0.0003				
チオベンカルブ								< 0.002				
ベンゼン		< 0.001										
セレン								< 0.002				
硝酸性窒素		< 0.2										
亜硝酸性窒素		< 0.05										
硝酸性窒素及び亜硝酸性窒素		< 0.25										
ふっ素		< 0.1										
ほう素		< 0.1										
1,4-ジオキサン		< 0.005										
クロロホルム(要監視)												
トランス-1,2-ジクロロエチレン												
1,2-ジクロロプロパン												
p-ジクロロベンゼン												
イソキサチオン												
ダイアジノン												
フェニトロチオン												
イソプロチオラン												
オキシン銅												
クロロタロニル												
プロピザミド												
EPN								< 0.0006				
ジクロルボス												
フェノブカルブ												
イプロベンホス												
クロルニトロフェン												
トルエン												
キシレン												
フタル酸ジエチルヘキシル												

2017年度　水質測定結果　全項目検体値一覧

調査区分	地点統一番号	水域名	測定地点名	類型	基準点	調査機関名
年間調査	36-011-02	那賀川上流	蔭谷橋	AA	基準地点	徳島県

項目	04月12日	05月23日	06月13日	07月13日	08月23日	09月26日	10月26日	11月15日	12月13日	01月16日	02月14日	03月14日
ニッケル												
モリブデン												
アンチモン												
塩化ビニルモノマー												
エピクロロヒドリン												
全マンガン												
ウラン												
トリハロメタン生成能					0.0067							
クロロホルム生成能					0.0051							
ブロモジクロロメタン生成能					0.0014							
ジブロモクロロメタン生成能					0.0001							
ブロモホルム生成能					< 0.0001							
フェノール類												
銅												
亜鉛												
鉄_溶解性												
マンガン_溶解性												
クロム												
全亜鉛		0.003			0.003			0.003			0.003	
ノニルフェノール		< 0.00006						< 0.00006				
LAS		< 0.0006						< 0.0006				
クロロホルム(水生生物保全)												
フェノール												
ホルムアルデヒド												
4-t-オクチルフェノール								< 0.00007				
アニリン						< 0.002						
2，4-ジクロロフェノール						< 0.0003						
水位(AP)												
透視度	> 50	> 50	> 50	25	> 50	27	18	> 50	> 50	> 50	> 50	> 50
水色												
アンモニア態窒素												
有機態窒素												
リン酸態リン												
塩素イオン												
濁度												
導電率												
クロロフィルa												
2-MIB												
ジオスミン												
糞便性大腸菌												
MBAS												
塩素量												
マンガン												
ATU-BOD												
TOC												

2017年度　水質測定結果　全項目検体値一覧

調査区分	地点統一番号	水域名	測定地点名	類型	基準点	調査機関名
年間調査	36-012-01	那賀川下流	那賀川橋	A	基準地点	徳島県

項目	04月05日	05月16日	06月13日	07月25日	08月22日	09月12日	09月26日	10月20日	11月14日	12月12日	01月16日	02月14日	03月07日
採取時刻	08時55分	09時15分	09時38分	09時45分	08時57分	11時27分	10時20分	09時05分	10時10分	09時38分	09時16分	09時09分	11時46分
採取位置	流心(中央)	流心(中央)	流心(中央)	流心(中央)	流心(中央)	流心(中央)	流心(中央)	流心(中央)	流心(中央)	流心(中央)	流心(中央)	流心(中央)	流心(中央)
採取水深	0.5	0.4	0.4	0.6	0.5	0.5	0.5	0.7	0.5	0.4	0.4	0.4	0.5
天候コード	晴れ	晴れ	晴れ	曇り	晴れ	曇り	晴れ	曇り	雨	晴れ	快晴	快晴	晴れ
流況コード	通常の状況	通常の状況	通常の状況	通常の状況	通常の状況	通常の状況		通常の状況	通常の状況	通常の状況	通常の状況	通常の状況	通常の状況
臭気コード	無臭	無臭	無臭	無臭	無臭	無臭		無臭	無臭	無臭	無臭	無臭	無臭
色相コード	無色	無色	無色	無色	無色	無色	灰緑色・中	無色	無色	無色	無色	無色	無色
気温	18.9	18.1	21.9	29.9	32.4	26.6	27.5	17.3	14.5	4.2	8.7	4.4	9.9
水温	13.7	17.1	20.9	25.1	25.2	25	20.8	17	13.9	8.1	7.6	7	8.9
流量													
全水深	2.3	2.2	2.1	3.0	2.5	2.3		3.7	2.4	1.9	2.0	1.8	2.7
透明度	> 2.3	> 2.2	> 2.1	> 3.0	> 2.5	> 2.3		3.2	> 2.4	> 1.9	> 2.0	> 1.8	2.0
pH	7.6	7.7	7.7	7.9	7.7	7.7		7.7	7.7	7.9	7.8	7.8	7.7
DO	10	9.6	8.8	8.6	8.6	8.2		9.9	10	11	12	12	12
BOD	0.6	0.5	0.7	0.7	< 0.5	< 0.5		< 0.5	< 0.5	< 0.5	< 0.5	< 0.5	< 0.5
COD	1.0	1.1	1.1	1.2	0.9	1.0		1.5	0.8	0.9	0.7	1.3	1.5
SS	1	2	1	3	3	1		6	1	1	1	2	3
大腸菌群数	1300	1300	3300	4900	2400	3300		3300	790	790	240	220	920
n-ヘキサン抽出物質_油分等													
底層DO													
全窒素	0.18	0.20	0.16	0.19	0.21	0.20		0.28	0.21	0.17	0.16	0.24	0.24
全燐	0.011	0.010	0.010	0.015	0.016	0.010		0.020	0.009	0.007	0.012	0.013	0.015
カドミウム				< 0.0003							< 0.0003		
全シアン				N.D.							N.D.		
鉛		< 0.005		< 0.005					< 0.005		< 0.005		
六価クロム				< 0.04							< 0.04		
砒素				< 0.005							< 0.005		
総水銀		< 0.0005		< 0.0005					< 0.0005		< 0.0005		
アルキル水銀													
PCB				N.D.							N.D.		
ジクロロメタン				< 0.002							< 0.002		
四塩化炭素				< 0.0002							< 0.0002		
1,2-ジクロロエタン				< 0.0004							< 0.0004		
1,1-ジクロロエチレン				< 0.01							< 0.01		
シス-1,2-ジクロロエチレン				< 0.004							< 0.004		
1,1,1-トリクロロエタン				< 0.0005							< 0.0005		
1,1,2-トリクロロエタン				< 0.0006							< 0.0006		
トリクロロエチレン				< 0.001							< 0.001		
テトラクロロエチレン				< 0.0005							< 0.0005		
1,3-ジクロロプロペン				< 0.0002							< 0.0002		
チウラム				< 0.0006							< 0.0006		
シマジン				< 0.0003							< 0.0003		
チオベンカルブ				< 0.002							< 0.002		
ベンゼン				< 0.001							< 0.001		
セレン				< 0.002							< 0.002		
硝酸性窒素	< 0.2	< 0.2	< 0.2	< 0.2	< 0.2	< 0.2		0.2	< 0.2	< 0.2	< 0.2	< 0.2	< 0.2
亜硝酸性窒素	< 0.05	< 0.05	< 0.05	< 0.05	< 0.05	< 0.05		< 0.05	< 0.05	< 0.05	< 0.05	< 0.05	< 0.05
硝酸性窒素及び亜硝酸性窒素	< 0.2	< 0.2	< 0.2	< 0.2	< 0.2	< 0.2		0.2	< 0.2	< 0.2	< 0.2	< 0.2	< 0.2
ふっ素				< 0.1							< 0.1		
ほう素				< 0.1							< 0.1		
1,4-ジオキサン				< 0.005							< 0.005		
クロロホルム(要監視)				< 0.006							< 0.006		
トランス-1,2-ジクロロエチレン				< 0.004							< 0.004		
1,2-ジクロロプロパン				< 0.006							< 0.006		
p-ジクロロベンゼン				< 0.03							< 0.03		
イソキサチオン				< 0.0008							< 0.0008		
ダイアジノン				< 0.0005							< 0.0005		
フェニトロチオン				< 0.0003							< 0.0003		
イソプロチオラン				< 0.004							< 0.004		
オキシン銅				< 0.004							< 0.004		
クロロタロニル				< 0.005							< 0.005		
プロピザミド				< 0.0008							< 0.0008		
EPN				< 0.0006							< 0.0006		
ジクロルボス				< 0.001							< 0.001		
フェノブカルブ				< 0.003							< 0.003		
イプロベンホス				< 0.0008							< 0.0008		
クロルニトロフェン				< 0.001							< 0.001		
トルエン				< 0.06							< 0.06		
キシレン				< 0.04							< 0.04		
フタル酸ジエチルヘキシル				< 0.006							< 0.006		

2017年度 水質測定結果 全項目検体値一覧

調査区分	地点統一番号	水域名	測定地点名	類型	基準点	調査機関名
年間調査	36-012-01	那賀川下流	那賀川橋	A	基準地点	徳島県

項目	04月05日	05月16日	06月13日	07月25日	08月22日	09月12日	09月26日	10月20日	11月14日	12月12日	01月16日	02月14日	03月07日
ニッケル				< 0.008							< 0.008		
モリブデン				< 0.04							< 0.04		
アンチモン				< 0.002							< 0.002		
塩化ビニルモノマー							< 0.0002						
エピクロロヒドリン							< 0.0001						
全マンガン							< 0.01						
ウラン							< 0.0002						
トリハロメタン生成能													
クロロホルム生成能													
ブロモジクロロメタン生成能													
ジブロモクロロメタン生成能													
ブロモホルム生成能													
フェノール類													
銅				< 0.004							< 0.004		
亜鉛													
鉄_溶解性													
マンガン_溶解性													
クロム													
全亜鉛	0.001	< 0.001	< 0.001	0.003	< 0.001	0.001		0.006	< 0.001	< 0.001	< 0.001	0.005	0.001
ノニルフェノール			< 0.00006			< 0.00006				< 0.00006			< 0.00006
LAS			< 0.0006			< 0.0006				< 0.0006			< 0.0006
クロロホルム（水生生物保全）				< 0.006			< 0.0006				< 0.006		
フェノール							< 0.001						
ホルムアルデヒド							< 0.1						
4-t-オクチルフェノール				< 0.00003							< 0.00003		
アニリン				< 0.002							< 0.002		
2，4-ジクロロフェノール				< 0.0003							< 0.0003		
水位（AP）	0.21	0.23	0.21	0.67	0.44	0.28		1.28	0.45	0.19	0.20	0.20	0.92
透視度	> 100	> 100	> 100	> 100	> 100	> 100	25	> 100	> 100	> 100	> 100	> 100	> 100
水色	8	8	9	9	8	8		9	9	8	8	8	9
アンモニア態窒素	< 0.05	< 0.05	< 0.05	0.07	< 0.05	< 0.05		< 0.05	< 0.05	< 0.05	< 0.05	< 0.05	0.07
有機態窒素	0.07	< 0.05	< 0.05	< 0.05	< 0.05	0.07		0.05	0.07	0.11	< 0.05	< 0.05	< 0.05
リン酸態リン	< 0.003	0.008	< 0.003	0.004	< 0.003	< 0.003		0.010	0.004	< 0.003	0.004	< 0.003	0.005
塩素イオン	3	< 2	7	< 2	2	2		2	< 2	6	< 2	< 2	< 2
濁度	1.1	1.9	1.0	2.9	3.2	1.5		4.1	1.9	1.2	1.6	2.8	2.9
導電率	11	9.2	13	9.5	9.4	10		8.3	9.0	12	10	9.6	8.4
クロロフィルa													
2-MIB													
ジオスミン													
糞便性大腸菌	3	2	< 1	8	5	2		44	15	12	2	< 1	5
MBAS													
塩素量													
マンガン													
ATU-BOD		0.5			< 0.5				< 0.5			< 0.5	
TOC		0.5			0.5				< 0.5			0.7	

2017年度　水質測定結果　全項目検体値一覧

調査区分	地点統一番号	水域名	測定地点名	類型	基準点	調査機関名
年間調査	36-012-52	那賀川下流	田野橋	A	補助地点	徳島県

項目	04月12日	05月23日	06月13日	07月13日	08月23日	09月26日	10月26日	11月15日	12月13日	01月16日	02月14日	03月14日
採取時刻	11時05分	10時00分	10時45分	10時55分	10時51分	11時35分	10時48分	11時10分	10時58分	10時57分	11時02分	11時02分
採取位置	流心(中央)	流心(中央)	流心(中央)	流心(中央)	流心(中央)	流心(中央)	流心(中央)	流心(中央)	流心(中央)	流心(中央)	流心(中央)	流心(中央)
採取水深	0.5	0.5	0.5	0.5	0.5	0.5	0.5	0.5	0.5	0.5	0.5	0.5
天候コード	晴れ	晴れ	晴れ	晴れ	晴れ	晴れ	快晴	晴れ	晴れ	快晴	快晴	快晴
流況コード												
臭気コード												
色相コード	緑色・中	緑色・中	緑色・中	灰緑色・中	灰緑色・中	灰茶色・中	灰茶色・濃(暗)	灰緑色・淡(明)	緑色・淡(明)	緑色・淡(明)	緑色・淡(明)	灰緑色・淡(明)
気温	18.0	26.5	23.2	31.7	34.1	29.8	20.0	17.0	6.5	12.0	11.2	21.6
水温	11.7	18.0	19.5	22.5	23.1	19.6	14.3	13.3	7.7	6.4	6.1	10.8
流量												
全水深												
透明度												
pH	7.7	8.0	8.0	7.8	8.2	7.9	7.7	8.0	8.3	7.9	7.8	7.7
DO	10	9.8	9.4	9.1	9.1	9.3	10	10	12	12	12	11
BOD	0.5	< 0.5	0.5	0.5	< 0.5	< 0.5	< 0.5	< 0.5	0.7	< 0.5	0.5	< 0.5
COD		1.8		1.5		1.2		0.7		0.7		1.2
SS	2	2	1	10	4	21	22	2	1	1	1	3
大腸菌群数	490	220	3300	2200	3300	4900	1100	220	220	13	79	23
n-ヘキサン抽出物質_油分等												
底層DO												
全窒素												
全燐												
カドミウム												
全シアン												
鉛												
六価クロム												
砒素												
総水銀												
アルキル水銀												
PCB												
ジクロロメタン												
四塩化炭素												
1,2-ジクロロエタン												
1,1-ジクロロエチレン												
シス-1,2-ジクロロエチレン												
1,1,1-トリクロロエタン												
1,1,2-トリクロロエタン												
トリクロロエチレン												
テトラクロロエチレン												
1,3-ジクロロプロペン												
チウラム												
シマジン												
チオベンカルブ												
ベンゼン												
セレン												
硝酸性窒素												
亜硝酸性窒素												
硝酸性窒素及び亜硝酸性窒素												
ふっ素												
ほう素												
1,4-ジオキサン												
クロロホルム(要監視)												
トランス-1,2-ジクロロエチレン												
1,2-ジクロロプロパン												
p-ジクロロベンゼン												
イソキサチオン												
ダイアジノン												
フェニトロチオン												
イソプロチオラン												
オキシン銅												
クロロタロニル												
プロピザミド												
EPN												
ジクロルボス												
フェノブカルブ												
イプロベンホス												
クロルニトロフェン												
トルエン												
キシレン												
フタル酸ジエチルヘキシル												

2017年度　水質測定結果　全項目検体値一覧

調査区分	地点統一番号	水域名	測定地点名	類型	基準点	調査機関名
年間調査	36-012-52	那賀川下流	田野橋	A	補助地点	徳島県

項目	04月12日	05月23日	06月13日	07月13日	08月23日	09月26日	10月26日	11月15日	12月13日	01月16日	02月14日	03月14日
ニッケル												
モリブデン												
アンチモン												
塩化ビニルモノマー												
エピクロロヒドリン												
全マンガン												
ウラン												
トリハロメタン生成能												
クロロホルム生成能												
ブロモジクロロメタン生成能												
ジブロモクロロメタン生成能												
ブロモホルム生成能												
フェノール類												
銅												
亜鉛												
鉄_溶解性												
マンガン_溶解性												
クロム												
全亜鉛												
ノニルフェノール												
LAS												
クロロホルム(水生生物保全)												
フェノール												
ホルムアルデヒド												
4-t-オクチルフェノール												
アニリン												
2，4-ジクロロフェノール												
水位(AP)												
透視度	＞50	＞50	＞50	32	＞50	22	22	＞50	＞50	＞50	＞50	＞50
水色												
アンモニア態窒素												
有機態窒素												
リン酸態リン												
塩素イオン												
濁度												
導電率												
クロロフィルa												
2-MIB												
ジオスミン												
糞便性大腸菌												
MBAS												
塩素量												
マンガン												
ATU-BOD												
TOC												

2017年度 水質測定結果 全項目検体値一覧

調査区分	地点統一番号	水域名	測定地点名	類型	基準点	調査機関名
年間調査	36-013-02	桑野川上流	桑野谷橋	A	基準地点	徳島県

項目	04月12日	05月23日	06月13日	07月13日	08月23日	09月26日	10月26日	11月15日	12月13日	01月16日	02月14日	03月14日
採取時刻	10時34分	09時30分	10時16分	10時25分	10時23分	11時05分	10時21分	10時35分	10時27分	10時25分	10時31分	10時30分
採取位置	流心(中央)	流心(中央)	流心(中央)	流心(中央)	流心(中央)	流心(中央)	流心(中央)	流心(中央)	流心(中央)	流心(中央)	流心(中央)	流心(中央)
採取水深	0.5	0.5	0.5	0.5	0.5	0.5	0.5	0.5	0.5	0.5	0.5	0.5
天候コード	晴れ	晴れ	晴れ	晴れ	晴れ	晴れ	快晴	晴れ	晴れ	快晴	快晴	快晴
流況コード												
臭気コード												
色相コード	灰緑色・淡(明)	緑色・淡(明)	緑色・中	緑色・淡(明)	緑色・中	緑色・淡(明)	無色	無色	無色	緑色・淡(明)	緑色・淡(明)	緑色・淡(明)
気温	19.5	25.5	22.6	35.7	35.4	31.3	19.3	16.5	6.5	11.9	9.5	20.6
水温	14.8	23.0	20.5	27.3	30.1	23.1	16.5	14.5	6.0	6.9	6.9	13.6
流量												
全水深												
透明度												
pH	8.2	7.8	7.9	8.3	8.6	7.7	7.4	8.0	8.1	7.5	7.8	8.1
DO	11	6.3	8.3	10	9.3	8.1	9.0	11	11	11	13	12
BOD	2.2	1.2	0.9	1.2	1.0	1.1	< 0.5	0.5	< 0.5	0.7	0.5	0.6
COD		3.5		1.6		2.2		1.5		1.8		1.6
SS	7	1	1	< 1	1	1	< 1	< 1	< 1	< 1	1	1
大腸菌群数	17000	490	2200	2800	11000	4900	7900	490	170	110	130	2800
n-ヘキサン抽出物質_油分等												
底層DO												
全窒素		0.43		0.36		0.40		0.34		0.75		0.47
全燐		0.046		0.042		0.025		0.037		0.032		0.028
カドミウム		< 0.0003										
全シアン		N.D.										
鉛		< 0.005										
六価クロム		< 0.04										
砒素		< 0.005										
総水銀		< 0.0005										
アルキル水銀												
PCB		N.D.										
ジクロロメタン		< 0.002										
四塩化炭素		< 0.0002										
1,2-ジクロロエタン		< 0.0004										
1,1-ジクロロエチレン		< 0.01										
シス-1,2-ジクロロエチレン		< 0.004										
1,1,1-トリクロロエタン		< 0.0005										
1,1,2-トリクロロエタン		< 0.0006										
トリクロロエチレン		< 0.001										
テトラクロロエチレン		< 0.0005										
1,3-ジクロロプロペン		< 0.0002										
チウラム								< 0.0006				
シマジン								< 0.0003				
チオベンカルブ								< 0.002				
ベンゼン		< 0.001										
セレン								< 0.002				
硝酸性窒素		0.2										
亜硝酸性窒素		< 0.05										
硝酸性窒素及び亜硝酸性窒素		0.28										
ふっ素		< 0.1										
ほう素		< 0.1										
1,4-ジオキサン		< 0.005										
クロロホルム(要監視)												
トランス-1,2-ジクロロエチレン												
1,2-ジクロロプロパン												
p-ジクロロベンゼン												
イソキサチオン												
ダイアジノン												
フェニトロチオン												
イソプロチオラン												
オキシン銅												
クロロタロニル												
プロピザミド												
EPN								< 0.0006				
ジクロルボス												
フェノブカルブ												
イプロベンホス												
クロルニトロフェン												
トルエン												
キシレン												
フタル酸ジエチルヘキシル												

2017年度 水質測定結果 全項目検体値一覧

調査区分	地点統一番号	水域名	測定地点名	類型	基準点	調査機関名
年間調査	36-013-02	桑野川上流	桑野谷橋	A	基準地点	徳島県

項目	04月12日	05月23日	06月13日	07月13日	08月23日	09月26日	10月26日	11月15日	12月13日	01月16日	02月14日	03月14日
採取時刻	10時34分	09時30分	10時16分	10時25分	10時23分	11時05分	10時21分	10時35分	10時27分	10時25分	10時31分	10時30分
ニッケル												
モリブデン												
アンチモン												
塩化ビニルモノマー												
エピクロロヒドリン												
全マンガン												
ウラン												
トリハロメタン生成能												
クロロホルム生成能												
ブロモジクロロメタン生成能												
ジブロモクロロメタン生成能												
ブロモホルム生成能												
フェノール類												
銅												
亜鉛												
鉄_溶解性												
マンガン_溶解性												
クロム												
全亜鉛		0.003			0.003			0.003			0.003	
ノニルフェノール		< 0.00006						< 0.00006				
LAS		< 0.0006						< 0.0006				
クロロホルム(水生生物保全)												
フェノール												
ホルムアルデヒド												
4-t-オクチルフェノール												
アニリン												
2，4-ジクロロフェノール												
水位(AP)												
透視度	> 50	> 50	> 50	> 50	> 50	> 50	> 50	> 50	> 50	> 50	> 50	> 50
水色												
アンモニア態窒素												
有機態窒素												
リン酸態リン												
塩素イオン												
濁度												
導電率												
クロロフィルa												
2-MIB												
ジオスミン												
糞便性大腸菌												
MBAS												
塩素量												
マンガン												
ATU-BOD												
TOC												

2017年度　水質測定結果　全項目検体値一覧

調査区分	地点統一番号	水域名	測定地点名	類型	基準点	調査機関名
年間調査	36-014-01	桑野川下流	富岡新橋	B	基準地点	徳島県

項目	04月05日	05月16日	06月13日	07月25日	08月22日	09月12日	10月20日	11月14日	12月12日	12月12日	01月16日	02月14日	03月07日
採取時刻	11時18分	11時36分	10時38分	13時45分	10時55分	12時02分	10時36分	13時00分	08時57分	13時53分	11時00分	11時10分	11時02分
採取位置	流心(中央)	流心(中央)	流心(中央)	流心(中央)	流心(中央)	流心(中央)	流心(中央)	流心(中央)	流心(中央)	流心(中央)	流心(中央)	流心(中央)	流心(中央)
採取水深	0.5	0.4	0.6	0.5	0.5	0.1	0.1	0.1	0.1	0.1	0.1	0.1	0.5
天候コード	曇り	曇り	晴れ	曇り	晴れ	曇り	曇り	雨	晴れ	曇り	快晴	快晴	晴れ
流況コード	通常の状況	通常の状況	通常の状況	通常の状況	通常の状況	通常の状況	通常の状況	通常の状況	通常の状況	通常の状況	通常の状況	通常の状況	通常の状況
臭気コード	無臭	無臭	無臭	無臭	無臭	無臭	無臭	無臭	無臭	無臭	無臭	無臭	無臭
色相コード	褐色・中	褐色・淡(明)	緑褐色・淡(明)	無色	褐色・淡(明)	無色	褐色・淡(明)	褐色・淡(明)	無色	無色	無色	褐色・中	無色
気温	20.8	19	19.7	33.3	34	26.4	17.8	14	5.1	5.6	10	4.6	8.2
水温	15	19.9	21.2	30.1	30.6	25	17.8	15.4	13.7	10	8.9	7.3	9.2
流量													
全水深	2.6	2.2	2.8	2.6	2.7	0.9	0.7	0.6	0.4	0.8	0.4	1.4	2.4
透明度	0.3	1.6	1.6	1.8	1.5	> 0.9	> 0.7	> 0.6	> 0.4	> 0.8	> 0.4	> 1.4	1.6
pH	9.0	8.2	7.8	8.4	8.6	7.5	7.5	7.5	7.4	7.9	7.3	7.5	7.5
DO	13	10	8.8	9.9	10	6.8	8.9	10	11	12	11	11	11
BOD	2.6	1.9	1.3	2.0	1.7	0.7	< 0.5	0.8	2.0	1.7	< 0.5	0.8	0.6
COD	4.0	3.8	3.1	3.1	2.9	2.3	2.4	2.4	2.7	3.3	1.9	2.6	2.2
SS	11	5	5	3	4	6	4	4	2	2	2	5	4
大腸菌群数	4900	3300	14000	790	4600	17000	33000	49000	3300	490	790	2400	4600
n-ヘキサン抽出物質_油分等													
底層DO													
全窒素	0.61	0.51	0.28	0.27	0.30	0.53	0.78	0.76	0.85	0.66	0.85	0.95	0.69
全燐	0.060	0.070	0.082	0.054	0.043	0.070	0.058	0.065	0.061	0.044	0.042	0.057	0.053
カドミウム				< 0.0003							0.0010		
全シアン				N.D.							N.D.		
鉛		< 0.005		< 0.005				< 0.005			< 0.005		
六価クロム				< 0.04							< 0.04		
砒素				< 0.005							< 0.005		
総水銀		< 0.0005		< 0.0005				< 0.0005			< 0.0005		
アルキル水銀													
PCB				N.D.							N.D.		
ジクロロメタン				< 0.002							< 0.002		
四塩化炭素				< 0.0002							< 0.0002		
1,2-ジクロロエタン				< 0.0004							< 0.0004		
1,1-ジクロロエチレン				< 0.01							< 0.01		
シス-1,2-ジクロロエチレン				< 0.004							< 0.004		
1,1,1-トリクロロエタン				< 0.0005							< 0.0005		
1,1,2-トリクロロエタン				< 0.0006							< 0.0006		
トリクロロエチレン				< 0.001							< 0.001		
テトラクロロエチレン				< 0.0005							< 0.0005		
1,3-ジクロロプロペン				< 0.0002							< 0.0002		
チウラム				< 0.0006							< 0.0006		
シマジン				< 0.0003							< 0.0003		
チオベンカルブ				< 0.002							< 0.002		
ベンゼン				< 0.001							< 0.001		
セレン				< 0.002							< 0.002		
硝酸性窒素	< 0.2	< 0.2	< 0.2	< 0.2	< 0.2	0.2	0.6	0.5	0.4	0.3	0.6	0.6	0.5
亜硝酸性窒素	< 0.05	< 0.05	< 0.05	< 0.05	< 0.05	< 0.05	< 0.05	< 0.05	< 0.05	< 0.05	< 0.05	< 0.05	< 0.05
硝酸性窒素及び亜硝酸性窒素	< 0.2	< 0.2	< 0.2	< 0.2	< 0.2	0.2	0.6	0.5	0.4	0.3	0.6	0.6	0.5
ふっ素				< 0.1							< 0.1		
ほう素				< 0.1							0.1		
1,4-ジオキサン				< 0.005							< 0.005		
クロロホルム(要監視)				< 0.006							< 0.006		
トランス-1,2-ジクロロエチレン				< 0.004							< 0.004		
1,2-ジクロロプロパン				< 0.006							< 0.006		
p-ジクロロベンゼン				< 0.03							< 0.03		
イソキサチオン				< 0.0008							< 0.0008		
ダイアジノン				< 0.0005							< 0.0005		
フェニトロチオン				< 0.0003							< 0.0003		
イソプロチオラン				< 0.004							< 0.004		
オキシン銅				< 0.004							< 0.004		
クロロタロニル				< 0.005							< 0.005		
プロピザミド				< 0.0008							< 0.0008		
EPN				< 0.0006							< 0.0006		
ジクロルボス				< 0.001							< 0.001		
フェノブカルブ				< 0.003							< 0.003		
イプロベンホス				< 0.0008							< 0.0008		
クロルニトロフェン				< 0.001							< 0.001		
トルエン				< 0.06							< 0.06		
キシレン				< 0.04							< 0.04		
フタル酸ジエチルヘキシル				< 0.006							< 0.006		

2017年度　水質測定結果　全項目検体値一覧

調査区分	地点統一番号	水域名	測定地点名	類型	基準点	調査機関名
年間調査	36-014-01	桑野川下流	富岡新橋	B	基準地点	徳島県

項目	04月05日	05月16日	06月13日	07月25日	08月22日	09月12日	10月20日	11月14日	12月12日	12月12日	01月16日	02月14日	03月07日
ニッケル				< 0.008							< 0.008		
モリブデン				< 0.04							< 0.04		
アンチモン				< 0.002							< 0.002		
塩化ビニルモノマー													
エピクロロヒドリン													
全マンガン													
ウラン													
トリハロメタン生成能													
クロロホルム生成能													
ブロモジクロロメタン生成能													
ジブロモクロロメタン生成能													
ブロモホルム生成能													
フェノール類													
銅				< 0.004							0.005		
亜鉛													
鉄_溶解性													
マンガン_溶解性													
クロム													
全亜鉛	0.001	0.001	< 0.001	< 0.001	0.001	0.002	0.001	0.003	0.002	0.004	0.002	0.002	0.003
ノニルフェノール			< 0.00006			< 0.00006				< 0.00006			< 0.00006
LAS			< 0.0006			0.0006				0.0022			0.0012
クロロホルム（水生生物保全）				< 0.006							< 0.006		
フェノール													
ホルムアルデヒド													
4-t-オクチルフェノール				< 0.00003							< 0.00003		
アニリン				< 0.002							< 0.002		
2，4-ジクロロフェノール				< 0.0003							< 0.0003		
水位（AP）													
透視度	40	81	86	> 100	> 100	> 100	> 100	88	> 100	> 100	> 100	73	> 100
水色	15	14	13	11	12	13	1	12	1	1	1	12	10
アンモニア態窒素	< 0.05	< 0.05	0.05	0.05	< 0.05	0.06	0.05	< 0.05	< 0.05	< 0.05	0.06	0.05	< 0.05
有機態窒素	0.39	0.35	0.23	0.22	0.25	0.19	0.10	0.20	0.35	0.22	0.12	0.22	0.15
リン酸態リン	0.005	0.041	0.047	0.017	0.005	0.045	0.041	0.042	0.008	0.024	0.028	0.032	0.031
塩素イオン	9	7	9	7	6	170	9	120	610	5300	370	36	5
濁度	9.0	4.5	4.4	3.8	4.1	5.3	2.8	4.0	2.1	1.2	1.5	4.5	3.6
導電率	15	13	15	14	13	79	10	60	210	1300	140	22	9.3
クロロフィルa													
2-MIB													
ジオスミン													
糞便性大腸菌	4	7	1	2	7	130	88	200	50	32	21	9	11
MBAS													
塩素量													
マンガン													
ATU-BOD		1.8			1.6			0.6				0.7	
TOC		1.6			1.3			0.9				1.3	

2017年度　水質測定結果　全項目検体値一覧

調査区分	地点統一番号	水域名	測定地点名	類型	基準点	調査機関名
年間調査	36-014-52	桑野川下流	領家	B	補助地点	徳島県

項目	04月05日	05月16日	06月13日	06月13日	07月25日	08月22日	09月12日	09月12日	10月20日	11月14日	12月12日	12月12日	01月16日	02月14日	03月07日	03月07日
採取時刻	10時40分	12時08分	08時04分	13時58分	14時35分	11時30分	10時30分	15時20分	11時28分	12時29分	08時23分	13時15分	12時00分	11時35分	08時57分	14時33分
採取位置	流心(中央)	流心(中央)	流心(中央)	流心(中央)	流心(中央)	流心(中央)	流心(中央)	流心(中央)	流心(中央)	流心(中央)	流心(中央)	流心(中央)	流心(中央)	流心(中央)	流心(中央)	流心(中央)
採取水深	0.4	0.3	0.4	0.1	0.1	0.1	0.5	0.4	0.1	0.1	0.3	0.4	0.1	0.1	0.4	0.1
天候コード	曇り	曇り	晴れ	晴れ	曇り	晴れ	曇り	雨	曇り	雨	晴れ	曇り	快晴	快晴	晴れ	晴れ
流況コード	通常の状況	通常の状況	通常の状況	通常の状況	通常の状況	通常の状況	通常の状況	通常の状況	通常の状況	通常の状況	通常の状況	通常の状況	通常の状況	通常の状況	通常の状況	通常の状況
臭気コード	無臭	無臭	無臭	無臭	無臭	無臭	無臭	無臭	無臭	無臭	無臭	無臭	無臭	無臭	無臭	無臭
色相コード	褐色・淡(明)	褐色・淡(明)	無色	無色	無色	無色	無色	無色	褐色・淡(明)	無色	無色	無色	無色	無色	無色	無色
気温	19.6	19.4	21.2	22.1	32.5	32	25.1	23.9	16.5	14.2	4.9	5.8	11.4	4	6.7	9.9
水温	14.5	18.5	20.2	22	28.9	29.6	25.2	24.8	18	16.2	13.2	11.3	10	8.6	9.6	11.6
流量																
全水深	2.0	1.7	2.2	0.9	1.3	1.1	2.4	2.1	1.4	1.4	1.5	2.1	1.5	1.2	2.1	0.8
透明度	1.3	> 1.7	> 2.2	> 0.9	> 1.3	> 1.1	> 2.4	> 2.1	> 1.4	> 1.4	> 1.5	> 2.1	> 1.5	> 1.2	1.7	> 0.8
pH	8.0	7.6	7.7	7.7	7.7	7.6	7.6	7.6	7.3	7.6	7.8	8.1	7.5	7.8	7.7	7.5
DO	10	8.9	6.6	7.4	6.6	6.6	7.0	6.8	8.4	8.7	9.1	8.6	9.5	9.0	9.4	10
BOD	2.4	1.0	1.0	0.7	0.9	1.0	0.7	0.7	< 0.5	1.2	1.0	0.8	1.8	1.2	1.0	0.8
COD	3.3	3.3	2.6	2.5	2.8	2.7	2.9	2.7	2.7	2.6	2.2	2.0	2.6	2.2	2.9	3.0
SS	3	6	2	3	5	5	3	5	4	2	< 1	2	1	1	5	5
大腸菌群数	54000	11000	35000	1700	2400	33000	94000	94000	33000	17000	1300	70	1300	240	4900	4600
n-ヘキサン抽出物質_油分等																
底層DO																
全窒素	0.54	0.85	0.41	0.51	0.42	0.57	0.59	0.56	0.86	0.67	0.61	0.29	0.78	0.64	0.68	0.93
全燐	0.067	0.13	0.088	0.100	0.11	0.12	0.095	0.083	0.074	0.064	0.045	0.046	0.049	0.051	0.065	0.082
カドミウム					< 0.0003								0.0003			
全シアン					N.D.								N.D.			
鉛		< 0.005			< 0.005					< 0.005			< 0.005			
六価クロム					< 0.04								< 0.04			
砒素					< 0.005								< 0.005			
総水銀		< 0.0005			< 0.0005					< 0.0005			< 0.0005			
アルキル水銀																
PCB					N.D.								N.D.			
ジクロロメタン					< 0.002								< 0.002			
四塩化炭素					< 0.0002								< 0.0002			
1,2-ジクロロエタン					< 0.0004								< 0.0004			
1,1-ジクロロエチレン					< 0.01								< 0.01			
シス-1,2-ジクロロエチレン					< 0.004								< 0.004			
1,1,1-トリクロロエタン					< 0.0005								< 0.0005			
1,1,2-トリクロロエタン					< 0.0006								< 0.0006			
トリクロロエチレン					< 0.001								< 0.001			
テトラクロロエチレン					< 0.0005								< 0.0005			
1,3-ジクロロプロペン					< 0.0002								< 0.0002			
チウラム					< 0.0006								< 0.0006			
シマジン					< 0.0003								< 0.0003			
チオベンカルブ					< 0.002								< 0.002			
ベンゼン					< 0.001								< 0.001			
セレン					< 0.002								< 0.002			
硝酸性窒素	< 0.2	0.2	< 0.2	< 0.2	< 0.2	< 0.2	0.2	0.2	0.6	0.3	0.3	< 0.2	0.4	0.2	0.3	0.5
亜硝酸性窒素	< 0.05	< 0.05	< 0.05	< 0.05	< 0.05	< 0.05	< 0.05	< 0.05	< 0.05	< 0.05	< 0.05	< 0.05	< 0.05	< 0.05	< 0.05	< 0.05
硝酸性窒素及び亜硝酸性窒素	< 0.2	0.2	< 0.2	< 0.2	< 0.2	< 0.2	0.2	0.2	0.6	0.3	0.3	< 0.2	0.4	0.2	0.3	0.5
ふっ素																
ほう素																
1,4-ジオキサン					< 0.005								< 0.005			
クロロホルム(要監視)					< 0.006								< 0.006			
トランス-1,2-ジクロロエチレン					< 0.004								< 0.004			
1,2-ジクロロプロパン					< 0.006								< 0.006			
p-ジクロロベンゼン					< 0.03								< 0.03			
イソキサチオン					< 0.0008								< 0.0008			
ダイアジノン					< 0.0005								< 0.0005			
フェニトロチオン					< 0.0003								< 0.0003			
イソプロチオラン					< 0.004								< 0.004			
オキシン銅					< 0.004								< 0.004			
クロロタロニル					< 0.005								< 0.005			
プロピザミド					< 0.0008								< 0.0008			
EPN					< 0.0006								< 0.0006			
ジクロルボス					< 0.001								< 0.001			
フェノブカルブ					< 0.003								< 0.003			
イプロベンホス					< 0.0008								< 0.0008			
クロルニトロフェン					< 0.001								< 0.001			
トルエン					< 0.06								< 0.06			
キシレン					< 0.04								< 0.04			
フタル酸ジエチルヘキシル					< 0.006								< 0.006			

2017年度　水質測定結果　全項目検体値一覧

調査区分	地点統一番号	水域名	測定地点名	類型	基準点	調査機関名
年間調査	36-014-52	桑野川下流	領家	B	補助地点	徳島県

項目	04月05日	05月16日	06月13日	06月13日	07月25日	08月22日	09月12日	09月12日	10月20日	11月14日	12月12日	12月12日	01月16日	02月14日	03月07日	03月07日
ニッケル					< 0.008								< 0.008			
モリブデン					< 0.04								< 0.04			
アンチモン					< 0.002								0.002			
塩化ビニルモノマー																
エピクロロヒドリン																
全マンガン																
ウラン																
トリハロメタン生成能																
クロロホルム生成能																
ブロモジクロロメタン生成能																
ジブロモクロロメタン生成能																
ブロモホルム生成能																
フェノール類																
銅					< 0.004								< 0.004			
亜鉛																
鉄_溶解性																
マンガン_溶解性																
クロム																
全亜鉛	< 0.001	0.002	0.004	0.002	0.001	0.002	0.002	0.002	0.002	0.002	0.002	< 0.001	0.004	0.002	0.003	0.003
ノニルフェノール			< 0.00006				< 0.00006					< 0.00006			< 0.00006	
LAS			< 0.0006				< 0.0006					< 0.0006			0.0011	
クロロホルム（水生生物保全）					< 0.006								< 0.006			
フェノール																
ホルムアルデヒド																
4-t-オクチルフェノール					< 0.00003								< 0.00003			
アニリン					< 0.002								< 0.002			
2，4-ジクロロフェノール					< 0.0003								< 0.0003			
水位（AP）																
透視度	> 100	91	> 100	> 100	> 100	> 100	> 100	> 100	> 100	> 100	> 100	> 100	> 100	> 100	> 100	> 100
水色	9	13	9	9	10	9	9	8	1	8	8	8	9	11	10	10
アンモニア態窒素	< 0.05	0.09	0.09	0.10	0.08	0.14	0.13	0.08	0.07	< 0.05	0.07	< 0.05	0.13	0.14	0.09	0.13
有機態窒素	0.37	0.44	0.24	0.22	0.19	0.21	0.23	0.23	0.16	0.25	0.20	0.20	0.19	0.22	0.26	0.26
リン酸態リン	0.017	0.100	0.061	0.077	0.084	0.092	0.068	0.056	0.056	0.035	0.026	0.025	0.023	0.026	0.040	0.058
塩素イオン	9900	1200	8200	5600	8600	5900	4300	2000	960	7300	9200	16000	6200	13000	7000	2300
濁度	2.4	5.3	1.9	2.9	3.7	4.3	2.8	4.5	3.3	1.8	0.8	1.5	1.2	1.4	3.7	3.9
導電率	2800	420	2200	1500	2000	1400	1000	600	310	1800	1300	3500	1600	2800	1800	660
クロロフィルa																
2-MIB																
ジオスミン																
糞便性大腸菌	83	57	68	21	2	130	2800	1100	150	40	210	1	5	< 1	38	11
MBAS																
塩素量																
マンガン																
ATU-BOD																
TOC																

2017年度 水質測定結果 全項目検体値一覧

調査区分	地点統一番号	水域名	測定地点名	類型	基準点	調査機関名
年間調査	36-014-53	桑野川下流	タカラ橋	B	補助地点	徳島県

項目	04月25日	06月19日	08月22日	10月24日	12月18日	02月19日						
採取時刻	14時00分	15時45分	15時15分	14時20分	12時10分	14時40分						
採取位置	流心(中央)	流心(中央)	流心(中央)	流心(中央)	流心(中央)	流心(中央)						
採取水深	4.02	4.12	3.4	3.59	3.44	2.95						
天候コード	晴れ	晴れ	晴れ	曇り	晴れ	曇り						
流況コード												
臭気コード												
色相コード	黄褐色・淡(明)	無色	無色	無色	無色	無色						
気温	20	31.5	38	19.8	11	9						
水温	19.2	26.2	30.8	16.8	5.6	7.8						
流量												
全水深												
透明度												
pH	7.3	8.1	8.2	7.5	8.2	7.5						
DO	8.1	9.0	13	10	11	12						
BOD	1.3	2.3	2.0	< 0.5	< 0.5	0.8						
COD	4.1	3.9	3.7	1.7	1.3	1.9						
SS	24	5	5	3	1	3						
大腸菌群数												
n-ヘキサン抽出物質_油分等												
底層DO												
全窒素	1.3	0.10	0.51	1.2	1.7	1.4						
全燐	0.15	0.087	0.041	0.072	0.04	0.047						
カドミウム												
全シアン												
鉛												
六価クロム												
砒素												
総水銀												
アルキル水銀												
PCB												
ジクロロメタン												
四塩化炭素												
1,2-ジクロロエタン												
1,1-ジクロロエチレン												
シス-1,2-ジクロロエチレン												
1,1,1-トリクロロエタン												
1,1,2-トリクロロエタン												
トリクロロエチレン												
テトラクロロエチレン												
1,3-ジクロロプロペン												
チウラム												
シマジン												
チオベンカルブ												
ベンゼン												
セレン												
硝酸性窒素												
亜硝酸性窒素												
硝酸性窒素及び亜硝酸性窒素												
ふっ素												
ほう素												
1,4-ジオキサン												
クロロホルム(要監視)												
トランス-1,2-ジクロロエチレン												
1,2-ジクロロプロパン												
p-ジクロロベンゼン												
イソキサチオン												
ダイアジノン												
フェニトロチオン												
イソプロチオラン												
オキシン銅												
クロロタロニル												
プロピザミド												
EPN												
ジクロルボス												
フェノブカルブ												
イプロベンホス												
クロルニトロフェン												
トルエン												
キシレン												
フタル酸ジエチルヘキシル												

2017年度 水質測定結果 全項目検体値一覧

調査区分	地点統一番号	水域名	測定地点名	類型	基準点	調査機関名
年間調査	36-014-53	桑野川下流	タカラ橋	B	補助地点	徳島県

項目	04月25日	06月19日	08月22日	10月24日	12月18日	02月19日						
ニッケル												
モリブデン												
アンチモン												
塩化ビニルモノマー												
エピクロロヒドリン												
全マンガン												
ウラン												
トリハロメタン生成能												
クロロホルム生成能												
ブロモジクロロメタン生成能												
ジブロモクロロメタン生成能												
ブロモホルム生成能												
フェノール類												
銅												
亜鉛												
鉄_溶解性												
マンガン_溶解性												
クロム												
全亜鉛												
ノニルフェノール												
LAS												
クロロホルム（水生生物保全）												
フェノール												
ホルムアルデヒド												
4-t-オクチルフェノール												
アニリン												
2，4-ジクロロフェノール												
水位（AP）												
透視度	26	＞50	＞50	＞50	＞50	＞50						
水色												
アンモニア態窒素												
有機態窒素												
リン酸態リン												
塩素イオン	8.3	9.1	5.4	8.7	520	8.5						
濁度												
導電率												
クロロフィルa												
2-MIB												
ジオスミン												
糞便性大腸菌												
MBAS												
塩素量												
マンガン												
ATU-BOD												
TOC												

2017年度 水質測定結果 全項目検体値一覧

調査区分	地点統一番号	水域名	測定地点名	類型	基準点	調査機関名
年間調査	36-015-01	岡川	文化橋	B	基準地点	徳島県

項目	04月12日	05月23日	06月13日	07月13日	08月23日	09月26日	10月26日	11月15日	12月13日	01月16日	02月14日	03月14日
採取時刻	09時55分	08時49分	09時42分	09時49分	09時50分	09時43分	09時42分	09時55分	09時50分	09時49分	09時54分	09時52分
採取位置	流心(中央)	流心(中央)	流心(中央)	流心(中央)	流心(中央)	流心(中央)	流心(中央)	流心(中央)	流心(中央)	流心(中央)	流心(中央)	流心(中央)
採取水深	0.5	0.5	0.5	0.5	0.5	0.5	0.5	0.5	0.5	0.5	0.5	0.5
天候コード	晴れ	快晴	晴れ	晴れ	晴れ	晴れ	晴れ	晴れ	晴れ	晴れ	快晴	快晴
流況コード												
臭気コード												
色相コード	灰緑色・中	緑色・淡(明)	緑色・淡(明)	灰緑色・中	灰緑色・淡(明)	灰緑色・中	無色	緑色・淡(明)	無色	無色	緑色・淡(明)	緑色・淡(明)
気温	17.1	24.0	20.6	30.5	34.9	27.1	18.5	15.0	6.0	8.0	7.3	18.7
水温	13.2	20.0	19.9	23.9	25.6	20.8	17.8	13.5	5.6	7.3	6.1	13.5
流量												
全水深												
透明度												
pH	7.7	7.7	7.8	7.4	7.8	7.5	7.0	7.3	7.6	7.3	7.5	7.5
DO	10	8.7	8.9	8.0	8.0	7.8	5.8	8.0	9.6	8.5	9.9	8.5
BOD	2.2	2.0	1.5	1.5	1.0	1.5	1.3	2.7	5.5	11	3.3	1.7
COD		3.0		1.9		2.4		3.0		4.0		2.9
SS	28	10	8	10	7	17	2	4	2	3	4	5
大腸菌群数	23000	17000	11000	22000	33000	24000	33000	130000	4900	3300	22000	1300
n-ヘキサン抽出物質_油分等												
底層DO												
全窒素		0.64		0.80		0.75		2.5		4.0		2.2
全燐		0.072		0.078		0.044		0.12		0.10		0.11
カドミウム		< 0.0003										
全シアン		N.D.										
鉛		< 0.005										
六価クロム		< 0.04										
砒素		< 0.005										
総水銀		< 0.0005										
アルキル水銀												
PCB		N.D.										
ジクロロメタン		< 0.002										
四塩化炭素		< 0.0002										
1,2-ジクロロエタン		< 0.0004										
1,1-ジクロロエチレン		< 0.01										
シス-1,2-ジクロロエチレン		< 0.004										
1,1,1-トリクロロエタン		< 0.0005										
1,1,2-トリクロロエタン		< 0.0006										
トリクロロエチレン		< 0.001										
テトラクロロエチレン		< 0.0005										
1,3-ジクロロプロペン		< 0.0002										
チウラム								< 0.0006				
シマジン								< 0.0003				
チオベンカルブ								< 0.002				
ベンゼン		< 0.001										
セレン								< 0.002				
硝酸性窒素		< 0.2										
亜硝酸性窒素		< 0.05										
硝酸性窒素及び亜硝酸性窒素		< 0.25										
ふっ素		< 0.1										
ほう素		< 0.1										
1,4-ジオキサン		< 0.005										
クロロホルム(要監視)												
トランス-1,2-ジクロロエチレン												
1,2-ジクロロプロパン												
p-ジクロロベンゼン												
イソキサチオン												
ダイアジノン												
フェニトロチオン												
イソプロチオラン												
オキシン銅												
クロロタロニル												
プロピザミド												
EPN								< 0.0006				
ジクロルボス												
フェノブカルブ												
イプロベンホス												
クロルニトロフェン												
トルエン												
キシレン												
フタル酸ジエチルヘキシル												

2017年度 水質測定結果 全項目検体値一覧

調査区分	地点統一番号	水域名	測定地点名	類型	基準点	調査機関名
年間調査	36-015-01	岡川	文化橋	B	基準地点	徳島県

項目	04月12日	05月23日	06月13日	07月13日	08月23日	09月26日	10月26日	11月15日	12月13日	01月16日	02月14日	03月14日
ニッケル												
モリブデン												
アンチモン												
塩化ビニルモノマー						< 0.0002						
エピクロロヒドリン						< 0.0001						
全マンガン						< 0.01						
ウラン						< 0.0002						
トリハロメタン生成能												
クロロホルム生成能												
ブロモジクロロメタン生成能												
ジブロモクロロメタン生成能												
ブロモホルム生成能												
フェノール類												
銅												
亜鉛												
鉄_溶解性												
マンガン_溶解性												
クロム												
全亜鉛		0.003			0.003			0.006			0.006	
ノニルフェノール		< 0.00006						< 0.00006				
LAS		0.0056						0.0027				
クロロホルム(水生生物保全)						< 0.0006						
フェノール						< 0.001						
ホルムアルデヒド						< 0.1						
4-t-オクチルフェノール								< 0.00007				
アニリン						< 0.002						
2, 4-ジクロロフェノール						< 0.0003						
水位(AP)												
透視度	16	> 50	> 50	37	> 50	30	> 50	> 50	> 50	> 50	> 50	> 50
水色												
アンモニア態窒素												
有機態窒素												
リン酸態リン												
塩素イオン												
濁度												
導電率												
クロロフィルa												
2-MIB												
ジオスミン												
糞便性大腸菌												
MBAS												
塩素量												
マンガン												
ATU-BOD												
TOC												

2017年度 水質測定結果 全項目検体値一覧

調査区分	地点統一番号	水域名	測定地点名	類型	基準点	調査機関名
年間調査	36-015-51	岡川	西方潜水橋	B	補助地点	徳島県

項目	04月12日	05月23日	06月13日	07月13日	08月23日	09月26日	10月26日	11月15日	12月13日	01月16日	02月14日	03月14日
採取時刻	10時15分	09時09分	09時56分	10時03分	10時02分	10時43分	09時55分	10時11分	10時06分	10時02分	10時04分	10時09分
採取位置	流心(中央)	流心(中央)	流心(中央)	流心(中央)	流心(中央)	流心(中央)	流心(中央)	流心(中央)	流心(中央)	流心(中央)	流心(中央)	流心(中央)
採取水深	0.5	0.5	0.5	0.5	0.5	0.5	0.5	0.5	0.5	0.5	0.5	0.5
天候コード	晴れ	快晴	晴れ	晴れ	晴れ	晴れ	晴れ	晴れ	晴れ	晴れ	快晴	快晴
流況コード												
臭気コード												
色相コード	無色	緑色・淡(明)	緑色・淡(明)	灰緑色・中	灰緑色・淡(明)	灰緑色・中	無色	緑色・淡(明)	無色	無色	緑色・淡(明)	緑色・淡(明)
気温	17.6	27.1	21.8	32.8	35.0	28.1	18.8	15.3	6.7	9.3	9.8	19.8
水温	16.7	20.8	20.7	24.2	24.8	22.0	16.9	14.2	7.6	9.9	8.9	14.6
流量												
全水深												
透明度												
pH	7.5	7.6	7.6	7.5	8.0	7.6	7.4	7.5	7.7	7.4	7.5	7.7
DO	9.8	8.2	8.4	7.9	8.4	8.2	8.2	9.0	10	9.3	10	10
BOD	3.5	2.7	1.9	2.6	1.1	1.5	2.0	1.3	4.1	5.0	3.2	2.5
COD		2.7		1.9		2.3		2.5		2.2		2.4
SS	3	4	4	6	6	10	2	2	1	2	2	4
大腸菌群数	12000	13000	7900	28000	49000	49000	33000	13000	4900	1700	1100	7900
n-ヘキサン抽出物質_油分等												
底層DO												
全窒素												
全燐												
カドミウム												
全シアン												
鉛												
六価クロム												
砒素												
総水銀												
アルキル水銀												
PCB												
ジクロロメタン												
四塩化炭素												
1,2-ジクロロエタン												
1,1-ジクロロエチレン												
シス-1,2-ジクロロエチレン												
1,1,1-トリクロロエタン												
1,1,2-トリクロロエタン												
トリクロロエチレン												
テトラクロロエチレン												
1,3-ジクロロプロペン												
チウラム												
シマジン												
チオベンカルブ												
ベンゼン												
セレン												
硝酸性窒素												
亜硝酸性窒素												
硝酸性窒素及び亜硝酸性窒素												
ふっ素												
ほう素												
1,4-ジオキサン												
クロロホルム(要監視)												
トランス-1,2-ジクロロエチレン												
1,2-ジクロロプロパン												
p-ジクロロベンゼン												
イソキサチオン												
ダイアジノン												
フェニトロチオン												
イソプロチオラン												
オキシン銅												
クロロタロニル												
プロピザミド												
EPN												
ジクロルボス												
フェノブカルブ												
イプロベンホス												
クロルニトロフェン												
トルエン												
キシレン												
フタル酸ジエチルヘキシル												

2017年度 水質測定結果 全項目検体値一覧

調査区分	地点統一番号	水域名	測定地点名	類型	基準点	調査機関名
年間調査	36-015-51	岡川	西方潜水橋	B	補助地点	徳島県

項目	04月12日	05月23日	06月13日	07月13日	08月23日	09月26日	10月26日	11月15日	12月13日	01月16日	02月14日	03月14日
ニッケル												
モリブデン												
アンチモン												
塩化ビニルモノマー												
エピクロロヒドリン												
全マンガン												
ウラン												
トリハロメタン生成能												
クロロホルム生成能												
ブロモジクロロメタン生成能												
ジブロモクロロメタン生成能												
ブロモホルム生成能												
フェノール類												
銅												
亜鉛												
鉄_溶解性												
マンガン_溶解性												
クロム												
全亜鉛												
ノニルフェノール												
LAS												
クロロホルム(水生生物保全)												
フェノール												
ホルムアルデヒド												
4-t-オクチルフェノール												
アニリン												
2，4-ジクロロフェノール												
水位(AP)												
透視度	＞50	＞50	＞50	＞50	＞50	43	＞50	＞50	＞50	＞50	＞50	＞50
水色												
アンモニア態窒素												
有機態窒素												
リン酸態リン												
塩素イオン												
濁度												
導電率												
クロロフィルa												
2-MIB												
ジオスミン												
糞便性大腸菌												
MBAS												
塩素量												
マンガン												
ATU-BOD												
TOC												

2017年度　水質測定結果　全項目検体値一覧

調査区分	地点統一番号	水域名	測定地点名	類型	基準点	調査機関名
年間調査	36-015-52	岡川	岡川橋	B	補助地点	徳島県

項目	04月25日	06月19日	08月22日	10月24日	12月18日	02月19日						
採取時刻	14時30分	16時00分	15時00分	14時05分	11時45分	15時00分						
採取位置	流心(中央)	流心(中央)	流心(中央)	流心(中央)	流心(中央)	流心(中央)						
採取水深	0.43	0.24	0.43	0.65	0.18	0.22						
天候コード	曇り	晴れ	晴れ	曇り	晴れ	曇り						
流況コード												
臭気コード												
色相コード	黄褐色・淡(明)	無色	無色	無色	無色	無色						
気温	20.2	33	34	20.2	11.8	9						
水温	19.5	25.5	29	18	9.8	11						
流量												
全水深												
透明度												
pH	7.1	7.9	8.3	7.7	7.9	7.3						
DO	9.3	8.2	8.5	11	10	11						
BOD	3.2	4.9	1.5	0.9	4.5	3.5						
COD	3.0	2.9	2.5	3.7	3.6	2.1						
SS	22	2	6	4	3	2						
大腸菌群数												
n-ヘキサン抽出物質_油分等												
底層DO												
全窒素	6.2	2.3	1.0	2.2	3.7	3.5						
全燐	0.15	0.16	0.078	0.16	0.071	0.12						
カドミウム												
全シアン												
鉛												
六価クロム												
砒素												
総水銀												
アルキル水銀												
PCB												
ジクロロメタン												
四塩化炭素												
1,2-ジクロロエタン												
1,1-ジクロロエチレン												
シス-1,2-ジクロロエチレン												
1,1,1-トリクロロエタン												
1,1,2-トリクロロエタン												
トリクロロエチレン												
テトラクロロエチレン												
1,3-ジクロロプロペン												
チウラム												
シマジン												
チオベンカルブ												
ベンゼン												
セレン												
硝酸性窒素												
亜硝酸性窒素												
硝酸性窒素及び亜硝酸性窒素												
ふっ素												
ほう素												
1,4-ジオキサン												
クロロホルム(要監視)												
トランス-1,2-ジクロロエチレン												
1,2-ジクロロプロパン												
p-ジクロロベンゼン												
イソキサチオン												
ダイアジノン												
フェニトロチオン												
イソプロチオラン												
オキシン銅												
クロロタロニル												
プロピザミド												
EPN												
ジクロルボス												
フェノブカルブ												
イプロベンホス												
クロルニトロフェン												
トルエン												
キシレン												
フタル酸ジエチルヘキシル												

2017年度 水質測定結果 全項目検体値一覧

調査区分	地点統一番号	水域名	測定地点名	類型	基準点	調査機関名
年間調査	36-015-52	岡川	岡川橋	B	補助地点	徳島県

項目	04月25日	06月19日	08月22日	10月24日	12月18日	02月19日						
採取時刻	14時30分	16時00分	15時00分	14時05分	11時45分	15時00分						
ニッケル												
モリブデン												
アンチモン												
塩化ビニルモノマー												
エピクロロヒドリン												
全マンガン												
ウラン												
トリハロメタン生成能												
クロロホルム生成能												
ブロモジクロロメタン生成能												
ジブロモクロロメタン生成能												
ブロモホルム生成能												
フェノール類												
銅												
亜鉛												
鉄_溶解性												
マンガン_溶解性												
クロム												
全亜鉛												
ノニルフェノール												
LAS												
クロロホルム(水生生物保全)												
フェノール												
ホルムアルデヒド												
4-t-オクチルフェノール												
アニリン												
2，4-ジクロロフェノール												
水位(AP)												
透視度	25	＞50	＞50	＞50	＞50	＞50						
水色												
アンモニア態窒素												
有機態窒素												
リン酸態リン												
塩素イオン	110	42	11	12	37	32						
濁度												
導電率												
クロロフィルa												
2-MIB												
ジオスミン												
糞便性大腸菌												
MBAS												
塩素量												
マンガン												
ATU-BOD												
TOC												

2017年度　水質測定結果　全項目検体値一覧

調査区分	地点統一番号	水域名	測定地点名	類型	基準点	調査機関名
年間調査	36-016-01	勝浦川上流	福原大橋	AA	基準地点	徳島県

項目	04月05日	05月10日	06月09日	07月13日	08月02日	09月07日	10月04日	11月08日	12月06日	01月11日	02月07日	03月02日
採取時刻	10時27分	10時43分	10時21分	10時25分	10時35分	10時25分	10時21分	10時30分	10時23分	11時10分	10時40分	10時25分
採取位置	流心(中央)	流心(中央)	流心(中央)	流心(中央)	流心(中央)	流心(中央)	流心(中央)	流心(中央)	流心(中央)	流心(中央)	流心(中央)	流心(中央)
採取水深	0.5	0.5	0.5	0.5	0.5	0.5	0.5	0.5	0.5	0.5	0.5	0.5
天候コード	薄曇り	曇り	晴れ	晴れ	晴れ	曇り	薄曇り	雨	晴れ	晴れ	晴れ	晴れ
流況コード												
臭気コード												
色相コード	緑青色・淡(明)	青緑色・中	青緑色・淡(明)	青緑色・中	青緑色・淡(明)	青緑色・淡(明)	緑青色・淡(明)	青緑色・中	緑青色・淡(明)	緑青色・淡(明)	青緑色・淡(明)	青緑色・淡(明)
気温	17.2	20.2	28.4	29.5	32.8	28	18.7	14.5	5.2	2	0.2	10
水温	11.4	16.3	19.9	20.7	23.4	21.1	17.2	13.4	7	5.1	2.6	7.4
流量												
全水深												
透明度												
pH	7.7	7.6	8.1	7.7	8.0	7.9	7.9	7.6	7.9	7.8	7.6	7.6
DO	11	9.3	9.2	8.9	8.7	8.6	9.5	10	12	12	13	11
BOD	0.9	< 0.5	< 0.5	< 0.5	< 0.5	< 0.5	< 0.5	< 0.5	< 0.5	< 0.5	< 0.5	< 0.5
COD		1.1		0.9		1.1		0.8		0.9		1.4
SS	< 1	1	< 1	< 1	< 1	< 1	< 1	< 1	< 1	< 1	< 1	< 1
大腸菌群数	49	49	110	1300	2400	1300	330	220	330	490	79	220
n-ヘキサン抽出物質_油分等												
底層DO												
全窒素		0.29		0.16		0.16		0.17		0.21		0.32
全燐		0.018		0.014		0.013		0.014		0.010		0.009
カドミウム		< 0.0003										
全シアン		N.D.										
鉛		< 0.005										
六価クロム		< 0.04										
砒素		< 0.005										
総水銀		< 0.0005										
アルキル水銀												
PCB		N.D.										
ジクロロメタン		< 0.002										
四塩化炭素		< 0.0002										
1,2-ジクロロエタン		< 0.0004										
1,1-ジクロロエチレン		< 0.01										
シス-1,2-ジクロロエチレン		< 0.004										
1,1,1-トリクロロエタン		< 0.0005										
1,1,2-トリクロロエタン		< 0.0006										
トリクロロエチレン		< 0.001										
テトラクロロエチレン		< 0.0005										
1,3-ジクロロプロペン		< 0.0002										
チウラム								< 0.0006				
シマジン								< 0.0003				
チオベンカルブ								< 0.002				
ベンゼン		< 0.001										
セレン								< 0.002				
硝酸性窒素		< 0.2										
亜硝酸性窒素		< 0.05										
硝酸性窒素及び亜硝酸性窒素		< 0.25										
ふっ素		< 0.1										
ほう素		< 0.1										
1,4-ジオキサン		< 0.005										
クロロホルム(要監視)												
トランス-1,2-ジクロロエチレン												
1,2-ジクロロプロパン												
p-ジクロロベンゼン												
イソキサチオン												
ダイアジノン												
フェニトロチオン												
イソプロチオラン												
オキシン銅												
クロロタロニル												
プロピザミド												
EPN								< 0.0006				
ジクロルボス												
フェノブカルブ												
イプロベンホス												
クロルニトロフェン												
トルエン												
キシレン												
フタル酸ジエチルヘキシル												

2017年度 水質測定結果 全項目検体値一覧

調査区分	地点統一番号	水域名	測定地点名	類型	基準点	調査機関名
年間調査	36-016-01	勝浦川上流	福原大橋	AA	基準地点	徳島県

項目	04月05日	05月10日	06月09日	07月13日	08月02日	09月07日	10月04日	11月08日	12月06日	01月11日	02月07日	03月02日
ニッケル												
モリブデン												
アンチモン												
塩化ビニルモノマー												
エピクロロヒドリン												
全マンガン												
ウラン												
トリハロメタン生成能												
クロロホルム生成能												
ブロモジクロロメタン生成能												
ジブロモクロロメタン生成能												
ブロモホルム生成能												
フェノール類												
銅												
亜鉛												
鉄_溶解性												
マンガン_溶解性												
クロム												
全亜鉛		0.005			< 0.001			0.001			0.001	
ノニルフェノール		< 0.00006						< 0.00006				
LAS		< 0.0006						0.0016				
クロロホルム(水生生物保全)												
フェノール												
ホルムアルデヒド												
4-t-オクチルフェノール												
アニリン												
2，4-ジクロロフェノール												
水位(AP)												
透視度	> 50	> 50	> 50	> 50	> 50	> 50	> 50	> 50	> 50	> 50	> 50	> 50
水色												
アンモニア態窒素												
有機態窒素												
リン酸態リン												
塩素イオン												
濁度												
導電率												
クロロフィルa												
2-MIB												
ジオスミン												
糞便性大腸菌												
MBAS												
塩素量												
マンガン												
ATU-BOD												
TOC												

2017年度　水質測定結果　全項目検体値一覧

調査区分	地点統一番号	水域名	測定地点名	類型	基準点	調査機関名
年間調査	36-017-01	勝浦川下流	飯谷橋	A	基準地点	徳島県

項目	04月25日	05月10日	05月16日	06月06日	07月19日	08月02日	08月02日	09月05日	09月07日	10月11日	11月07日	11月08日	12月06日	01月09日	02月06日	02月07日	03月14日
採取時刻	11時55分	11時36分	11時58分	12時20分	12時34分	11時18分	12時25分	11時50分	11時09分	11時50分	11時55分	11時13分	11時45分	11時27分	12時13分	11時20分	11時45分
採取位置	流心(中央)	流心(中央)	流心(中央)	流心(中央)	流心(中央)	流心(中央)	流心(中央)	流心(中央)	流心(中央)	流心(中央)	流心(中央)	流心(中央)	流心(中央)	流心(中央)	流心(中央)	流心(中央)	流心(中央)
採取水深	0.5	0.5	0.5	0.5	0.5	0.5	0.5	0.5	0.5	0.5	0.5	0.5	0.5	0.5	0.5	0.5	0.5
天候コード	晴れ	薄曇り	薄曇り	薄曇り	晴れ	晴れ	晴れ	曇り	曇り	晴れ	晴れ	雨	晴れ	曇り	雪	晴れ	晴れ
流況コード	通常の状況		通常の状況	通常の状況	通常の状況		通常の状況	通常の状況		通常の状況	通常の状況		通常の状況	通常の状況	通常の状況		通常の状況
臭気コード																	
色相コード	無色	無色	無色	無色	無色	緑色・淡(明)	無色	無色	無色	無色	無色	緑色・淡(明)	無色	無色	無色	無色	無色
気温	20.6	24	20.6	26.1	30.6	32.8	34.5	27.4	31	28.8	22.9	16.2	10.3	11.9	3.7	7.1	22.0
水温	16.0	17.7	17.0	20.7	24.1	26	26.5	23.1	24.8	21.4	15.4	15	11.5	10.5	8.3	8	10.4
流量																	
全水深																	
透明度																	
pH	7.8		7.9	8.0	7.8		7.9	7.6		7.6	7.6		7.7	7.7	7.8		7.6
DO	10		10	10	9.1		8.7	8.9		9.4	10		12	11	12		11
BOD	0.8		0.7	0.8	0.7		0.8	0.7		< 0.5	< 0.5		< 0.5	< 0.5	< 0.5		1.0
COD	1.8		1.5	1.7	1.4		1.5	1.0		1.0	0.8		0.8	1.2	0.9		1.2
SS	2		2	1	3		2	1		< 1	< 1		< 1	< 1	< 1		< 1
大腸菌群数	3300		4900	2400	3300		2200	7900		4900	790		1300	1300	33		70
n-ヘキサン抽出物質_油分等																	
底層DO																	
全窒素			0.25		0.46			0.52			0.41			0.36			0.33
全燐			0.030		0.025			0.033			0.020			0.027			0.036
カドミウム			< 0.0003								< 0.0003						
全シアン			N.D.								N.D.						
鉛			< 0.005								< 0.005						
六価クロム			< 0.04								< 0.04						
砒素			< 0.005								< 0.005						
総水銀			< 0.0005								< 0.0005						
アルキル水銀																	
PCB											N.D.						
ジクロロメタン											< 0.002						
四塩化炭素											< 0.0002						
1,2-ジクロロエタン											< 0.0004						
1,1-ジクロロエチレン											< 0.01						
シス-1,2-ジクロロエチレン											< 0.004						
1,1,1-トリクロロエタン			< 0.0005								< 0.0005						
1,1,2-トリクロロエタン											< 0.0006						
トリクロロエチレン			< 0.001								< 0.001						
テトラクロロエチレン			< 0.0005								< 0.0005						
1,3-ジクロロプロペン											< 0.0002						
チウラム											< 0.0006						
シマジン											< 0.0003						
チオベンカルブ											< 0.002						
ベンゼン											< 0.001						
セレン											< 0.002						
硝酸性窒素					0.4												
亜硝酸性窒素					< 0.05												
硝酸性窒素及び亜硝酸性窒素					0.45												
ふっ素											< 0.1						
ほう素											< 0.1						
1,4-ジオキサン											< 0.005						
クロロホルム(要監視)																	
トランス-1,2-ジクロロエチレン																	
1,2-ジクロロプロパン																	
p-ジクロロベンゼン																	
イソキサチオン																	
ダイアジノン																	
フェニトロチオン																	
イソプロチオラン																	
オキシン銅																	
クロロタロニル																	
プロピザミド																	
EPN																	
ジクロルボス																	
フェノブカルブ																	
イプロベンホス																	
クロルニトロフェン																	
トルエン																	
キシレン																	
フタル酸ジエチルヘキシル																	

2017年度　水質測定結果　全項目検体値一覧

調査区分	地点統一番号	水域名	測定地点名	類型	基準点	調査機関名
年間調査	36-017-01	勝浦川下流	飯谷橋	A	基準地点	徳島県

項目	04月25日	05月10日	05月16日	06月06日	07月19日	08月02日	08月02日	09月05日	09月07日	10月11日	11月07日	11月08日	12月06日	01月09日	02月06日	02月07日	03月14日
ニッケル																	
モリブデン																	
アンチモン																	
塩化ビニルモノマー									< 0.0002								
エピクロロヒドリン									< 0.0001								
全マンガン									< 0.01								
ウラン									< 0.0002								
トリハロメタン生成能																	
クロロホルム生成能																	
ブロモジクロロメタン生成能																	
ジブロモクロロメタン生成能																	
ブロモホルム生成能																	
フェノール類																	
銅																	
亜鉛																	
鉄_溶解性							< 0.05								< 0.05		
マンガン_溶解性							< 0.01								< 0.01		
クロム																	
全亜鉛		< 0.001				< 0.001						0.004				0.001	
ノニルフェノール		< 0.00006										< 0.00006					
LAS		< 0.0006										< 0.0006					
クロロホルム（水生生物保全）									< 0.006								
フェノール									0.010								
ホルムアルデヒド									< 0.1								
4-t-オクチルフェノール												< 0.00007					
アニリン									< 0.002								
2，4-ジクロロフェノール									< 0.0003								
水位（AP）																	
透視度	> 50	> 50	> 50	> 50	> 50	> 50	> 50	> 50	> 50	> 50	> 50	> 50	> 50	> 50	> 50	> 50	> 50
水色																	
アンモニア態窒素					0.05												
有機態窒素																	
リン酸態リン					0.007												
塩素イオン	5.1		2.5	4.0	5.2		2.2	3.3		3.2	2.8		3.1	3.1	5.0		5.3
濁度	1.5		1.1	1.4	0.9		1.4	0.9		0.9	1.1		0.4	1.0	0.5		0.6
導電率																	
クロロフィルa																	
2-MIB																	
ジオスミン																	
糞便性大腸菌																	
MBAS			< 0.02								< 0.02						
塩素量																	
マンガン																	
ATU-BOD																	
TOC																	

2017年度 水質測定結果 全項目検体値一覧

調査区分	地点統一番号	水域名	測定地点名	類型	基準点	調査機関名
年間調査	36-017-53	勝浦川下流	江田潜水橋	A	補助地点	徳島県

項目	04月05日	05月10日	06月09日	07月13日	08月02日	09月07日	10月04日	11月08日	12月06日	01月11日	02月07日	03月02日
採取時刻	11時38分	12時13分	11時30分	11時37分	11時51分	11時48分	11時25分	11時47分	11時28分	12時47分	11時55分	11時33分
採取位置	流心(中央)	流心(中央)	流心(中央)	流心(中央)	流心(中央)	流心(中央)	流心(中央)	流心(中央)	流心(中央)	流心(中央)	流心(中央)	流心(中央)
採取水深	0.5	0.5	0.5	0.5	0.5	0.5	0.5	0.5	0.5	0.5	0.5	0.5
天候コード	薄曇り	晴れ	晴れ	晴れ	晴れ	曇り	薄曇り	雨	晴れ	晴れ	晴れ	晴れ
流況コード												
臭気コード												
色相コード	緑色・淡(明)	緑色・淡(明)	緑青色・淡(明)	緑色・淡(明)	緑色・淡(明)	青緑色・淡(明)	青緑色・淡(明)	緑色・淡(明)	緑色・淡(明)	緑色・淡(明)	緑色・淡(明)	緑色・淡(明)
気温	22	27	24	31	32.4	30.8	20.5	16.1	10	3	5.5	11
水温	15.2	20.4	23.9	24.5	28.4	24.5	20.2	16.2	11.6	9.8	8.8	9.4
流量												
全水深												
透明度												
pH	7.7	7.7	7.9	7.6	7.7	7.6	7.7	7.6	7.5	7.6	7.7	7.5
DO	10	8.8	9.4	8.6	8.2	7.2	8.6	9.4	10	10	11	11
BOD	0.5	< 0.5	0.8	< 0.5	< 0.5	< 0.5	< 0.5	< 0.5	< 0.5	< 0.5	< 0.5	< 0.5
COD		1.9		1.3		1.1		1.3		0.7		1.7
SS	1	2	1	2	1	< 1	1	< 1	< 1	< 1	< 1	1
大腸菌群数	17	33	490	3300	330	330	330	490	240	1300	33	330
n-ヘキサン抽出物質_油分等												
底層DO												
全窒素												
全燐												
カドミウム												
全シアン												
鉛												
六価クロム												
砒素												
総水銀												
アルキル水銀												
PCB												
ジクロロメタン												
四塩化炭素												
1,2-ジクロロエタン												
1,1-ジクロロエチレン												
シス-1,2-ジクロロエチレン												
1,1,1-トリクロロエタン												
1,1,2-トリクロロエタン												
トリクロロエチレン												
テトラクロロエチレン												
1,3-ジクロロプロペン												
チウラム												
シマジン												
チオベンカルブ												
ベンゼン												
セレン												
硝酸性窒素												
亜硝酸性窒素												
硝酸性窒素及び亜硝酸性窒素												
ふっ素												
ほう素												
1,4-ジオキサン												
クロロホルム(要監視)												
トランス-1,2-ジクロロエチレン												
1,2-ジクロロプロパン												
p-ジクロロベンゼン												
イソキサチオン												
ダイアジノン												
フェニトロチオン												
イソプロチオラン												
オキシン銅												
クロロタロニル												
プロピザミド												
EPN												
ジクロルボス												
フェノブカルブ												
イプロベンホス												
クロルニトロフェン												
トルエン												
キシレン												
フタル酸ジエチルヘキシル												

2017年度 水質測定結果 全項目検体値一覧

調査区分	地点統一番号	水域名	測定地点名	類型	基準点	調査機関名
年間調査	36-017-53	勝浦川下流	江田潜水橋	A	補助地点	徳島県

項目	04月05日	05月10日	06月09日	07月13日	08月02日	09月07日	10月04日	11月08日	12月06日	01月11日	02月07日	03月02日
ニッケル												
モリブデン												
アンチモン												
塩化ビニルモノマー												
エピクロロヒドリン												
全マンガン												
ウラン												
トリハロメタン生成能					0.012							
クロロホルム生成能					0.0088							
ブロモジクロロメタン生成能					0.0030							
ジブロモクロロメタン生成能					0.0005							
ブロモホルム生成能					< 0.0001							
フェノール類												
銅												
亜鉛												
鉄_溶解性												
マンガン_溶解性												
クロム												
全亜鉛												
ノニルフェノール												
LAS												
クロロホルム(水生生物保全)												
フェノール												
ホルムアルデヒド												
4-t-オクチルフェノール												
アニリン												
2，4-ジクロロフェノール												
水位(AP)												
透視度	> 50	> 50	> 50	> 50	> 50	> 50	> 50	> 50	> 50	> 50	> 50	> 50
水色												
アンモニア態窒素												
有機態窒素												
リン酸態リン												
塩素イオン												
濁度												
導電率												
クロロフィルa												
2-MIB												
ジオスミン												
糞便性大腸菌												
MBAS												
塩素量												
マンガン												
ATU-BOD												
TOC												

2017年度 水質測定結果 全項目検体値一覧

調査区分	地点統一番号	水域名	測定地点名	類型	基準点	調査機関名
年間調査	36-018-01	椿川	加茂前橋	A	基準地点	徳島県

項目	04月12日	05月23日	06月13日	07月13日	08月23日	09月26日	10月26日	11月15日	12月13日	01月16日	02月14日	03月14日
採取時刻	14時00分	12時11分	13時50分	14時00分	13時51分	14時42分	13時55分	14時22分	14時20分	13時08分	14時08分	14時15分
採取位置	流心(中央)	流心(中央)	流心(中央)	流心(中央)	流心(中央)	流心(中央)	流心(中央)	流心(中央)	流心(中央)	流心(中央)	流心(中央)	流心(中央)
採取水深	0.5	0.5	0.5	0.5	0.5	0.5	0.5	0.5	0.5	0.5	0.5	0.5
天候コード	晴れ	晴れ	曇り	晴れ	晴れ	晴れ	快晴	晴れ	晴れ	快晴	快晴	快晴
流況コード												
臭気コード												
色相コード	灰緑色・淡(明)	灰緑色・淡(明)	緑色・淡(明)	無色	無色	無色	緑色・淡(明)	無色	無色	無色	無色	無色
気温	20.0	25.7	24.1	35.5	34.3	30.7	23.8	17.8	8.5	14.1	13.6	21.9
水温	15.8	24.1	22.0	28.9	28.2	23.9	17.9	15.1	7.9	8.9	8.3	14.8
流量												
全水深												
透明度												
pH	7.8	8.2	7.4	7.4	8.3	7.8	7.2	7.7	8.0	7.7	7.5	7.8
DO	10	12	11	8.8	8.5	9.0	9.3	10	13	12	12	11
BOD	< 0.5	1.2	0.8	0.9	0.6	< 0.5	< 0.5	< 0.5	< 0.5	< 0.5	< 0.5	< 0.5
COD		3.4		2.0		1.9		1.6		1.0		1.5
SS	8	7	1	< 1	1	1	1	< 1	< 1	< 1	< 1	< 1
大腸菌群数	2300	11000	14000	22000	22000	33000	4900	4900	1700	330	2400	1100
n-ヘキサン抽出物質_油分等												
底層DO												
全窒素		0.38		0.29		0.24		0.19		0.27		0.20
全燐		0.10		0.050		0.021		0.022		0.018		0.019
カドミウム		< 0.0003										
全シアン		N.D.										
鉛		< 0.005										
六価クロム		< 0.04										
砒素		< 0.005										
総水銀		< 0.0005										
アルキル水銀												
PCB		N.D.										
ジクロロメタン		< 0.002										
四塩化炭素		< 0.0002										
1,2-ジクロロエタン		< 0.0004										
1,1-ジクロロエチレン		< 0.01										
シス-1,2-ジクロロエチレン		< 0.004										
1,1,1-トリクロロエタン		< 0.0005										
1,1,2-トリクロロエタン		< 0.0006										
トリクロロエチレン		< 0.001										
テトラクロロエチレン		< 0.0005										
1,3-ジクロロプロペン		< 0.0002										
チウラム								< 0.0006				
シマジン								< 0.0003				
チオベンカルブ								< 0.002				
ベンゼン		< 0.001										
セレン								< 0.002				
硝酸性窒素		< 0.2										
亜硝酸性窒素		< 0.05										
硝酸性窒素及び亜硝酸性窒素		< 0.25										
ふっ素		< 0.1										
ほう素		< 0.1										
1,4-ジオキサン		< 0.005										
クロロホルム(要監視)												
トランス-1,2-ジクロロエチレン												
1,2-ジクロロプロパン												
p-ジクロロベンゼン												
イソキサチオン												
ダイアジノン												
フェニトロチオン												
イソプロチオラン												
オキシン銅												
クロロタロニル												
プロピザミド												
EPN								< 0.0006				
ジクロルボス												
フェノブカルブ												
イプロベンホス												
クロルニトロフェン												
トルエン												
キシレン												
フタル酸ジエチルヘキシル												

2017年度 水質測定結果 全項目検体値一覧

調査区分	地点統一番号	水域名	測定地点名	類型	基準点	調査機関名
年間調査	36-018-01	椿川	加茂前橋	A	基準地点	徳島県

項目	04月12日	05月23日	06月13日	07月13日	08月23日	09月26日	10月26日	11月15日	12月13日	01月16日	02月14日	03月14日
ニッケル												
モリブデン												
アンチモン												
塩化ビニルモノマー												
エピクロロヒドリン												
全マンガン												
ウラン												
トリハロメタン生成能												
クロロホルム生成能												
ブロモジクロロメタン生成能												
ジブロモクロロメタン生成能												
ブロモホルム生成能												
フェノール類												
銅												
亜鉛												
鉄_溶解性												
マンガン_溶解性												
クロム												
全亜鉛		0.004			0.003			0.003			0.003	
ノニルフェノール		< 0.00006						< 0.00006				
LAS		0.0010						< 0.0006				
クロロホルム(水生生物保全)												
フェノール												
ホルムアルデヒド												
4-t-オクチルフェノール												
アニリン												
2, 4-ジクロロフェノール												
水位(AP)												
透視度	37	40	> 50	> 50	> 50	> 50	> 50	> 50	> 50	> 50	> 50	> 50
水色												
アンモニア態窒素												
有機態窒素												
リン酸態リン												
塩素イオン												
濁度												
導電率												
クロロフィルa												
2-MIB												
ジオスミン												
糞便性大腸菌												
MBAS												
塩素量												
マンガン												
ATU-BOD												
TOC												

2017年度 水質測定結果 全項目検体値一覧

調査区分	地点統一番号	水域名	測定地点名	類型	基準点	調査機関名
年間調査	36-018-51	椿川	向川橋	A	補助地点	徳島県

項目	04月25日	06月19日	08月22日	10月24日	12月18日	02月19日						
採取時刻	12時15分	14時30分	13時15分	13時00分	14時10分	13時15分						
採取位置	流心(中央)	流心(中央)	流心(中央)	流心(中央)	流心(中央)	流心(中央)						
採取水深	0.12	0.17	0.14	0.37	0.13	0.15						
天候コード	雨	晴れ	曇り	晴れ	曇り	曇り						
流況コード												
臭気コード												
色相コード	無色	無色	無色	無色	無色	無色						
気温	16.8	32	30.8	24	8.9	9.2						
水温	16	27	25	17.3	4.7	6.8						
流量												
全水深												
透明度												
pH	7.0	8.4	7.9	7.5	8.1	7.1						
DO	10.0	13	9.0	10	13	14.0						
BOD	2.4	2.7	< 0.5	< 0.5	0.5	0.7						
COD	5.2	3.6	1.7	1.5	1.9	1.1						
SS	3	8	1	< 1	14	< 1						
大腸菌群数												
n-ヘキサン抽出物質_油分等												
底層DO												
全窒素	0.26	1.2	0.69	0.29	0.10	0.87						
全燐	0.08	0.16	0.024	0.026	0.038	0.015						
カドミウム												
全シアン												
鉛												
六価クロム												
砒素												
総水銀												
アルキル水銀												
PCB												
ジクロロメタン												
四塩化炭素												
1,2-ジクロロエタン												
1,1-ジクロロエチレン												
シス-1,2-ジクロロエチレン												
1,1,1-トリクロロエタン												
1,1,2-トリクロロエタン												
トリクロロエチレン												
テトラクロロエチレン												
1,3-ジクロロプロペン												
チウラム												
シマジン												
チオベンカルブ												
ベンゼン												
セレン												
硝酸性窒素												
亜硝酸性窒素												
硝酸性窒素及び亜硝酸性窒素												
ふっ素												
ほう素												
1,4-ジオキサン												
クロロホルム(要監視)												
トランス-1,2-ジクロロエチレン												
1,2-ジクロロプロパン												
p-ジクロロベンゼン												
イソキサチオン												
ダイアジノン												
フェニトロチオン												
イソプロチオラン												
オキシン銅												
クロロタロニル												
プロピザミド												
EPN												
ジクロルボス												
フェノブカルブ												
イプロベンホス												
クロルニトロフェン												
トルエン												
キシレン												
フタル酸ジエチルヘキシル												

2017年度 水質測定結果 全項目検体値一覧

調査区分	地点統一番号	水域名	測定地点名	類型	基準点	調査機関名
年間調査	36-018-51	椿川	向川橋	A	補助地点	徳島県

項目	04月25日	06月19日	08月22日	10月24日	12月18日	02月19日						
ニッケル												
モリブデン												
アンチモン												
塩化ビニルモノマー												
エピクロロヒドリン												
全マンガン												
ウラン												
トリハロメタン生成能												
クロロホルム生成能												
ブロモジクロロメタン生成能												
ジブロモクロロメタン生成能												
ブロモホルム生成能												
フェノール類												
銅												
亜鉛												
鉄_溶解性												
マンガン_溶解性												
クロム												
全亜鉛												
ノニルフェノール												
LAS												
クロロホルム(水生生物保全)												
フェノール												
ホルムアルデヒド												
4-t-オクチルフェノール												
アニリン												
2，4-ジクロロフェノール												
水位(AP)												
透視度	＞50	＞50	＞50	＞50	＞50	＞50						
水色												
アンモニア態窒素												
有機態窒素												
リン酸態リン												
塩素イオン	11	9.6	7.4	8.5	9.6	8.5						
濁度												
導電率												
クロロフィルa												
2-MIB												
ジオスミン												
糞便性大腸菌												
MBAS												
塩素量												
マンガン												
ATU-BOD												
TOC												

2017年度　水質測定結果　全項目検体値一覧

調査区分	地点統一番号	水域名	測定地点名	類型	基準点	調査機関名
年間調査	36-019-01	福井川	大西橋	A	基準地点	徳島県

項目	04月12日	05月23日	06月13日	07月13日	08月23日	09月26日	10月26日	11月15日	12月13日	01月16日	02月14日	03月14日
採取時刻	14時21分	12時40分	14時08分	14時16分	14時08分	15時02分	14時15分	14時51分	14時40分	13時26分	14時27分	14時37分
採取位置	流心(中央)	流心(中央)	流心(中央)	流心(中央)	流心(中央)	流心(中央)	流心(中央)	流心(中央)	流心(中央)	流心(中央)	流心(中央)	流心(中央)
採取水深	0.5	0.5	0.5	0.5	0.5	0.5	0.5	0.5	0.5	0.5	0.5	0.5
天候コード	曇り	晴れ	曇り	晴れ	晴れ	晴れ	快晴	晴れ	晴れ	快晴	快晴	快晴
流況コード												
臭気コード												
色相コード	灰緑色・淡(明)	緑色・中	緑色・中	緑色・濃(暗)	緑色・濃(暗)	緑色・濃(暗)	緑色・濃(暗)	緑色・中	緑色・中	緑色・中	緑色・中	緑色・中
気温	17.3	25.7	24.7	35.1	33.7	30.2	23.9	16.5	7.6	13.0	9.5	22.8
水温	13.8	22.2	20.8	28.7	28.5	23.1	18.1	15.5	8.9	9.7	7.9	14.6
流量												
全水深												
透明度												
pH	7.3	7.6	8.1	7.3	7.4	7.2	7.1	7.2	7.4	7.0	7.2	7.2
DO	9.6	9.5	10	7.7	8.0	8.1	9.2	9.3	11	10	11	10
BOD	1.1	1.2	1.6	1.0	0.9	< 0.5	< 0.5	0.7	< 0.5	< 0.5	0.7	0.5
COD		2.5		1.9		1.8		1.5		1.2		1.8
SS	7	3	4	1	2	2	1	2	< 1	1	2	1
大腸菌群数	4900	490	1700	3300	33000	2800	7900	33000	490	330	330	330
n-ヘキサン抽出物質_油分等												
底層DO												
全窒素		0.21		0.25		0.39		0.39		0.33		0.30
全燐		0.025		0.034		0.013		0.021		0.014		0.019
カドミウム		< 0.0003										
全シアン		N.D.										
鉛		< 0.005										
六価クロム		< 0.04										
砒素		< 0.005										
総水銀		< 0.0005										
アルキル水銀												
PCB		N.D.										
ジクロロメタン		< 0.002										
四塩化炭素		< 0.0002										
1,2-ジクロロエタン		< 0.0004										
1,1-ジクロロエチレン		< 0.01										
シス-1,2-ジクロロエチレン		< 0.004										
1,1,1-トリクロロエタン		< 0.0005										
1,1,2-トリクロロエタン		< 0.0006										
トリクロロエチレン		< 0.001										
テトラクロロエチレン		< 0.0005										
1,3-ジクロロプロペン		< 0.0002										
チウラム								< 0.0006				
シマジン								< 0.0003				
チオベンカルブ								< 0.002				
ベンゼン		< 0.001										
セレン								< 0.002				
硝酸性窒素		< 0.2										
亜硝酸性窒素		< 0.05										
硝酸性窒素及び亜硝酸性窒素		< 0.25										
ふっ素		< 0.1										
ほう素		< 0.1										
1,4-ジオキサン		< 0.005										
クロロホルム(要監視)												
トランス-1,2-ジクロロエチレン												
1,2-ジクロロプロパン												
p-ジクロロベンゼン												
イソキサチオン												
ダイアジノン												
フェニトロチオン												
イソプロチオラン												
オキシン銅												
クロロタロニル												
プロピザミド												
EPN								< 0.0006				
ジクロルボス												
フェノブカルブ												
イプロベンホス												
クロルニトロフェン												
トルエン												
キシレン												
フタル酸ジエチルヘキシル												

2017年度 水質測定結果 全項目検体値一覧

調査区分	地点統一番号	水域名	測定地点名	類型	基準点	調査機関名
年間調査	36-019-01	福井川	大西橋	A	基準地点	徳島県

項目	04月12日	05月23日	06月13日	07月13日	08月23日	09月26日	10月26日	11月15日	12月13日	01月16日	02月14日	03月14日
ニッケル												
モリブデン												
アンチモン												
塩化ビニルモノマー												
エピクロロヒドリン												
全マンガン												
ウラン												
トリハロメタン生成能												
クロロホルム生成能												
ブロモジクロロメタン生成能												
ジブロモクロロメタン生成能												
ブロモホルム生成能												
フェノール類												
銅												
亜鉛												
鉄_溶解性												
マンガン_溶解性												
クロム												
全亜鉛		0.003			0.003			0.003			0.003	
ノニルフェノール		< 0.00006						< 0.00006				
LAS		0.0009						0.0010				
クロロホルム(水生生物保全)												
フェノール												
ホルムアルデヒド												
4-t-オクチルフェノール												
アニリン												
2, 4-ジクロロフェノール												
水位(AP)												
透視度	47	> 50	> 50	> 50	> 50	> 50	> 50	> 50	> 50	> 50	> 50	> 50
水色												
アンモニア態窒素												
有機態窒素												
リン酸態リン												
塩素イオン												
濁度												
導電率												
クロロフィルa												
2-MIB												
ジオスミン												
糞便性大腸菌												
MBAS												
塩素量												
マンガン												
ATU-BOD												
TOC												

2017年度 水質測定結果 全項目検体値一覧

調査区分	地点統一番号	水域名	測定地点名	類型	基準点	調査機関名
年間調査	36-019-51	福井川	鉦打橋	A	補助地点	徳島県

項目	04月12日	05月23日	06月13日	07月13日	08月23日	09月26日	10月26日	11月15日	12月13日	01月16日	02月14日	03月14日
採取時刻	13時39分	11時51分	13時20分	13時40分	13時32分	14時20分	13時32分	14時00分	13時55分	12時45分	13時44分	13時49分
採取位置	流心(中央)	流心(中央)	流心(中央)	流心(中央)	流心(中央)	流心(中央)	流心(中央)	流心(中央)	流心(中央)	流心(中央)	流心(中央)	流心(中央)
採取水深	0.5	0.5	0.5	0.5	0.5	0.5	0.5	0.5	0.5	0.5	0.5	0.5
天候コード	晴れ	晴れ	曇り	晴れ	晴れ	晴れ	快晴	晴れ	晴れ	快晴	快晴	快晴
流況コード												
臭気コード												
色相コード	緑色・濃(暗)	緑褐色・淡(明)	緑褐色・中	緑色・淡(明)	緑色・淡(明)	緑色・淡(明)	灰緑色・淡(明)	緑色・淡(明)	緑褐色・淡(明)	緑色・淡(明)	灰緑色・淡(明)	緑色・淡(明)
気温	20.1	29.8	22.2	34.0	35.8	29.0	22.0	17.0	7.1	12.6	10.5	21.1
水温	14.6	19.5	21.2	23.1	24.5	22.0	16.9	14.2	9.3	7.3	7.7	11.5
流量												
全水深												
透明度												
pH	7.6	7.5	7.3	7.3	7.4	7.2	7.2	7.3	7.4	7.3	7.5	7.4
DO	11	9.7	9.0	9.1	8.7	8.7	9.9	9.8	11	12	12	11
BOD	0.6	2.0	1.1	1.0	< 0.5	< 0.5	< 0.5	< 0.5	0.6	< 0.5	0.9	< 0.5
COD		4.3		1.9		2.3		1.8		1.9		1.9
SS	2	2	1	1	1	1	2	1	1	3	4	2
大腸菌群数	310	490	28000	2200	3300	2800	7900	1700	1100	33	330	330
n-ヘキサン抽出物質_油分等												
底層DO												
全窒素												
全燐												
カドミウム												
全シアン												
鉛												
六価クロム												
砒素												
総水銀												
アルキル水銀												
PCB												
ジクロロメタン												
四塩化炭素												
1,2-ジクロロエタン												
1,1-ジクロロエチレン												
シス-1,2-ジクロロエチレン												
1,1,1-トリクロロエタン												
1,1,2-トリクロロエタン												
トリクロロエチレン												
テトラクロロエチレン												
1,3-ジクロロプロペン												
チウラム												
シマジン												
チオベンカルブ												
ベンゼン												
セレン												
硝酸性窒素												
亜硝酸性窒素												
硝酸性窒素及び亜硝酸性窒素												
ふっ素												
ほう素												
1,4-ジオキサン												
クロロホルム(要監視)												
トランス-1,2-ジクロロエチレン												
1,2-ジクロロプロパン												
p-ジクロロベンゼン												
イソキサチオン												
ダイアジノン												
フェニトロチオン												
イソプロチオラン												
オキシン銅												
クロロタロニル												
プロピザミド												
EPN												
ジクロルボス												
フェノブカルブ												
イプロベンホス												
クロルニトロフェン												
トルエン												
キシレン												
フタル酸ジエチルヘキシル												

2017年度 水質測定結果 全項目検体値一覧

調査区分	地点統一番号	水域名	測定地点名	類型	基準点	調査機関名
年間調査	36-019-51	福井川	鉦打橋	A	補助地点	徳島県

項目	04月12日	05月23日	06月13日	07月13日	08月23日	09月26日	10月26日	11月15日	12月13日	01月16日	02月14日	03月14日
ニッケル												
モリブデン												
アンチモン												
塩化ビニルモノマー												
エピクロロヒドリン												
全マンガン												
ウラン												
トリハロメタン生成能												
クロロホルム生成能												
ブロモジクロロメタン生成能												
ジブロモクロロメタン生成能												
ブロモホルム生成能												
フェノール類												
銅												
亜鉛												
鉄_溶解性												
マンガン_溶解性												
クロム												
全亜鉛												
ノニルフェノール												
LAS												
クロロホルム(水生生物保全)												
フェノール												
ホルムアルデヒド												
4-t-オクチルフェノール												
アニリン												
2，4-ジクロロフェノール												
水位(AP)												
透視度	＞50	＞50	＞50	＞50	＞50	＞50	＞50	＞50	＞50	＞50	＞50	＞50
水色												
アンモニア態窒素												
有機態窒素												
リン酸態リン												
塩素イオン												
濁度												
導電率												
クロロフィルa												
2-MIB												
ジオスミン												
糞便性大腸菌												
MBAS												
塩素量												
マンガン												
ATU-BOD												
TOC												

2017年度　水質測定結果　全項目検体値一覧

調査区分	地点統一番号	水域名	測定地点名	類型	基準点	調査機関名
年間調査	36-019-52	福井川	福井橋	A	補助地点	徳島県

項目	04月25日	06月19日	08月22日	10月24日	12月18日	02月19日						
採取時刻	11時50分	15時00分	13時40分	13時25分	14時45分	13時35分						
採取位置	流心(中央)	流心(中央)	流心(中央)	流心(中央)	流心(中央)	流心(中央)						
採取水深	1.18	0.97	0.85	1.23	1.42	1.17						
天候コード	雨	晴れ	曇り	曇り	曇り	曇り						
流況コード												
臭気コード												
色相コード	無色	無色	無色	無色	無色	無色						
気温	17.2	32.2	31.8	19.8	7.4	6.1						
水温	16.2	24.2	31.8	16.3	4.8	8.9						
流量												
全水深												
透明度												
pH	7.1	7.9	7.7	6.5	7.9	7.1						
DO	11.0	9.2	8.9	9.9	12	13						
BOD	0.8	1.2	< 0.5	< 0.5	0.5	1.3						
COD	1.9	2.6	2.2	1.6	1.8	1.8						
SS	2	1	1	4	2	2						
大腸菌群数												
n-ヘキサン抽出物質_油分等												
底層DO												
全窒素	0.54	0.46	0.94	0.38	0.50	0.32						
全燐	0.036	0.023	0.017	0.031	0.028	0.013						
カドミウム												
全シアン												
鉛												
六価クロム												
砒素												
総水銀												
アルキル水銀												
PCB												
ジクロロメタン												
四塩化炭素												
1,2-ジクロロエタン												
1,1-ジクロロエチレン												
シス-1,2-ジクロロエチレン												
1,1,1-トリクロロエタン												
1,1,2-トリクロロエタン												
トリクロロエチレン												
テトラクロロエチレン												
1,3-ジクロロプロペン												
チウラム												
シマジン												
チオベンカルブ												
ベンゼン												
セレン												
硝酸性窒素												
亜硝酸性窒素												
硝酸性窒素及び亜硝酸性窒素												
ふっ素												
ほう素												
1,4-ジオキサン												
クロロホルム(要監視)												
トランス-1,2-ジクロロエチレン												
1,2-ジクロロプロパン												
p-ジクロロベンゼン												
イソキサチオン												
ダイアジノン												
フェニトロチオン												
イソプロチオラン												
オキシン銅												
クロロタロニル												
プロピザミド												
EPN												
ジクロルボス												
フェノブカルブ												
イプロベンホス												
クロルニトロフェン												
トルエン												
キシレン												
フタル酸ジエチルヘキシル												

2017年度 水質測定結果 全項目検体値一覧

調査区分	地点統一番号	水域名	測定地点名	類型	基準点	調査機関名
年間調査	36-019-52	福井川	福井橋	A	補助地点	徳島県

項目	04月25日	06月19日	08月22日	10月24日	12月18日	02月19日						
ニッケル												
モリブデン												
アンチモン												
塩化ビニルモノマー												
エピクロロヒドリン												
全マンガン												
ウラン												
トリハロメタン生成能												
クロロホルム生成能												
ブロモジクロロメタン生成能												
ジブロモクロロメタン生成能												
ブロモホルム生成能												
フェノール類												
銅												
亜鉛												
鉄_溶解性												
マンガン_溶解性												
クロム												
全亜鉛												
ノニルフェノール												
LAS												
クロロホルム(水生生物保全)												
フェノール												
ホルムアルデヒド												
4-t-オクチルフェノール												
アニリン												
2，4-ジクロロフェノール												
水位(AP)												
透視度	＞50	＞50	＞50	＞50	＞50	＞50						
水色												
アンモニア態窒素												
有機態窒素												
リン酸態リン												
塩素イオン	5.7	7.9	5.4	7.8	7.9	6.5						
濁度												
導電率												
クロロフィルa												
2-MIB												
ジオスミン												
糞便性大腸菌												
MBAS												
塩素量												
マンガン												
ATU-BOD												
TOC												

2017年度 水質測定結果 全項目検体値一覧

調査区分	地点統一番号	水域名	測定地点名	類型	基準点	調査機関名
年間調査	36-020-02	打樋川	天神橋	C	基準地点	徳島県

項目	04月12日	05月23日	06月13日	07月13日	08月23日	09月26日	10月26日	11月15日	12月13日	01月16日	02月14日	03月14日
採取時刻	14時47分	13時09分	14時35分	14時40分	14時32分	15時25分	14時39分	15時19分	15時03分	13時57分	14時55分	15時04分
採取位置	流心(中央)	流心(中央)	流心(中央)	流心(中央)	流心(中央)	流心(中央)	流心(中央)	流心(中央)	流心(中央)	流心(中央)	流心(中央)	流心(中央)
採取水深	0.5	0.5	0.5	0.5	0.5	0.5	0.5	0.5	0.5	0.5	0.5	0.5
天候コード	曇り	晴れ	晴れ	晴れ	晴れ	晴れ	快晴	晴れ	曇り	快晴	快晴	快晴
流況コード												
臭気コード												
色相コード	灰緑色・濃(暗)	緑褐色・濃(暗)	緑褐色・濃(暗)	緑褐色・中	緑褐色・濃(暗)	緑褐色・濃(暗)	茶色・中	茶色・中	緑褐色・淡(明)	緑褐色・濃(暗)	茶色・中	緑褐色・中
気温	16.5	26.4	23.8	37.7	33.0	31.1	21.9	15.9	6.3	14.7	9.0	20.7
水温	14.2	26.4	21.8	31.5	32.8	26.4	19.3	14.5	6.7	8.5	8.2	17.1
流量												
全水深												
透明度												
pH	7.3	8.9	7.5	9.1	8.8	7.4	7.2	7.4	8.2	7.2	7.4	7.2
DO	7.5	8.2	8.5	19	15	6.0	7.2	7.6	12	10	9.0	8.6
BOD	2.8	8.2	3.3	10	6.2	1.6	0.5	1.4	2.1	1.6	2.1	1.1
COD		8.6		7.9		6.3		4.5		4.4		3.3
SS	47	18	20	18	14	13	6	12	5	6	18	6
大腸菌群数	22000	330	3300	7900	140000	13000	22000	17000	330	490	17000	2200
n-ヘキサン抽出物質_油分等												
底層DO												
全窒素		1.0		1.0		2.0		1.4		2.4		1.1
全燐		0.17		0.18		0.10		0.15		0.17		0.13
カドミウム		< 0.0003										
全シアン		N.D.										
鉛		< 0.005										
六価クロム		< 0.04										
砒素		< 0.005										
総水銀		< 0.0005										
アルキル水銀												
PCB		N.D.										
ジクロロメタン		< 0.002										
四塩化炭素		< 0.0002										
1,2-ジクロロエタン		< 0.0004										
1,1-ジクロロエチレン		< 0.01										
シス-1,2-ジクロロエチレン		< 0.004										
1,1,1-トリクロロエタン		< 0.0005										
1,1,2-トリクロロエタン		< 0.0006										
トリクロロエチレン		< 0.001										
テトラクロロエチレン		< 0.0005										
1,3-ジクロロプロペン		< 0.0002										
チウラム								< 0.0006				
シマジン								< 0.0003				
チオベンカルブ								< 0.002				
ベンゼン		< 0.001										
セレン								< 0.002				
硝酸性窒素		< 0.2										
亜硝酸性窒素		< 0.05										
硝酸性窒素及び亜硝酸性窒素		< 0.25										
ふっ素		< 0.1										
ほう素		< 0.1										
1,4-ジオキサン		< 0.005										
クロロホルム(要監視)												
トランス-1,2-ジクロロエチレン												
1,2-ジクロロプロパン												
p-ジクロロベンゼン												
イソキサチオン												
ダイアジノン												
フェニトロチオン												
イソプロチオラン												
オキシン銅												
クロロタロニル												
プロピザミド												
EPN								< 0.0006				
ジクロルボス												
フェノブカルブ												
イプロベンホス												
クロルニトロフェン												
トルエン												
キシレン												
フタル酸ジエチルヘキシル												

2017年度 水質測定結果 全項目検体値一覧

調査区分	地点統一番号	水域名	測定地点名	類型	基準点	調査機関名
年間調査	36-020-02	打樋川	天神橋	C	基準地点	徳島県

項目	04月12日	05月23日	06月13日	07月13日	08月23日	09月26日	10月26日	11月15日	12月13日	01月16日	02月14日	03月14日
ニッケル												
モリブデン												
アンチモン												
塩化ビニルモノマー												
エピクロロヒドリン												
全マンガン												
ウラン												
トリハロメタン生成能												
クロロホルム生成能												
ブロモジクロロメタン生成能												
ジブロモクロロメタン生成能												
ブロモホルム生成能												
フェノール類												
銅												
亜鉛												
鉄_溶解性												
マンガン_溶解性												
クロム												
全亜鉛		0.003			0.003			0.009			0.010	
ノニルフェノール		< 0.00006						< 0.00006				
LAS		0.0021						0.020				
クロロホルム(水生生物保全)												
フェノール												
ホルムアルデヒド												
4-t-オクチルフェノール												
アニリン												
2，4-ジクロロフェノール												
水位(AP)												
透視度	11	22	21	17	20	40	> 50	37	> 50	> 50	23	> 50
水色												
アンモニア態窒素												
有機態窒素												
リン酸態リン												
塩素イオン	74	78	130	81	51	280	130	170	250	130	63	53
濁度												
導電率												
クロロフィルa												
2-MIB												
ジオスミン												
糞便性大腸菌												
MBAS												
塩素量												
マンガン												
ATU-BOD												
TOC												

2017年度　水質測定結果　全項目検体値一覧

調査区分	地点統一番号	水域名	測定地点名	類型	基準点	調査機関名
年間調査	36-020-52	打樋川	引舟橋	C	補助地点	徳島県

項目	04月25日	06月19日	08月22日	10月24日	12月18日	02月19日						
採取時刻	10時50分	13時10分	14時20分	11時05分	13時10分	11時10分						
採取位置	流心(中央)	流心(中央)	流心(中央)	流心(中央)	流心(中央)	流心(中央)						
採取水深	1.86	1.68	1.82	1.14	1.61	1.62						
天候コード	曇り	晴れ	晴れ	曇り	晴れ	曇り						
流況コード												
臭気コード												
色相コード	黄褐色・淡(明)	黄褐色・淡(明)	黄褐色・淡(明)	黄褐色・淡(明)	黄褐色・淡(明)	黄褐色・淡(明)						
気温	21.2	28	33	18.2	7.2	7.2						
水温	17.8	34	32	15.2	3.8	7						
流量												
全水深												
透明度												
pH	7.0	7.7	7.9	6.4	9.1	6.9						
DO	9.3	10	11	8.4	14	9.9						
BOD	1.7	2.8	3.2	＜0.5	5.7	4.1						
COD	5.7	6.8	6.0	4.9	7.3	6.3						
SS	5	13	14	15	14	13						
大腸菌群数												
n-ヘキサン抽出物質_油分等												
底層DO												
全窒素	1.8	1.0	2.1	1.6	2.8	5.0						
全燐	0.19	0.15	0.13	0.23	0.20	0.22						
カドミウム												
全シアン												
鉛												
六価クロム												
砒素												
総水銀												
アルキル水銀												
PCB												
ジクロロメタン												
四塩化炭素												
1,2-ジクロロエタン												
1,1-ジクロロエチレン												
シス-1,2-ジクロロエチレン												
1,1,1-トリクロロエタン												
1,1,2-トリクロロエタン												
トリクロロエチレン												
テトラクロロエチレン												
1,3-ジクロロプロペン												
チウラム												
シマジン												
チオベンカルブ												
ベンゼン												
セレン												
硝酸性窒素												
亜硝酸性窒素												
硝酸性窒素及び亜硝酸性窒素												
ふっ素												
ほう素												
1,4-ジオキサン												
クロロホルム(要監視)												
トランス-1,2-ジクロロエチレン												
1,2-ジクロロプロパン												
p-ジクロロベンゼン												
イソキサチオン												
ダイアジノン												
フェニトロチオン												
イソプロチオラン												
オキシン銅												
クロロタロニル												
プロピザミド												
EPN												
ジクロルボス												
フェノブカルブ												
イプロベンホス												
クロルニトロフェン												
トルエン												
キシレン												
フタル酸ジエチルヘキシル												

2017年度 水質測定結果 全項目検体値一覧

調査区分	地点統一番号	水域名	測定地点名	類型	基準点	調査機関名
年間調査	36-020-52	打樋川	引舟橋	C	補助地点	徳島県

項目	04月25日	06月19日	08月22日	10月24日	12月18日	02月19日						
ニッケル												
モリブデン												
アンチモン												
塩化ビニルモノマー												
エピクロロヒドリン												
全マンガン												
ウラン												
トリハロメタン生成能												
クロロホルム生成能												
ブロモジクロロメタン生成能												
ジブロモクロロメタン生成能												
ブロモホルム生成能												
フェノール類												
銅												
亜鉛												
鉄_溶解性												
マンガン_溶解性												
クロム												
全亜鉛												
ノニルフェノール												
LAS												
クロロホルム（水生生物保全）												
フェノール												
ホルムアルデヒド												
4-t-オクチルフェノール												
アニリン												
2，4-ジクロロフェノール												
水位（AP）												
透視度	28	30	25	38	23	44						
水色												
アンモニア態窒素												
有機態窒素												
リン酸態リン												
塩素イオン	77	160	70	65	260	240						
濁度												
導電率												
クロロフィルa												
2-MIB												
ジオスミン												
糞便性大腸菌												
MBAS												
塩素量												
マンガン												
ATU-BOD												
TOC												

2017年度 水質測定結果 全項目検体値一覧

調査区分	地点統一番号	水域名	測定地点名	類型	基準点	調査機関名
年間調査	36-021-01	日和佐川	永田橋	A	基準地点	徳島県

項目	04月05日	05月16日	06月01日	07月12日	08月16日	09月13日	10月04日	11月01日	12月06日	01月09日	02月07日	03月07日
採取時刻	10時15分	09時23分	10時16分	10時20分	10時15分	10時19分	10時13分	10時36分	10時20分	10時22分	10時10分	10時24分
採取位置	流心(中央)	流心(中央)	流心(中央)	流心(中央)	流心(中央)	流心(中央)	流心(中央)	流心(中央)	流心(中央)	流心(中央)	流心(中央)	流心(中央)
採取水深	0.5	0.5	0.5	0.5	0.5	0.5	0.5	0.5	0.5	0.5	0.5	0.5
天候コード	曇り	曇り	曇り	曇り	曇り	晴れ	曇り	快晴	快晴	晴れ	晴れ	曇り
流況コード												
臭気コード												
色相コード	緑色・淡(明)	無色	無色	無色	無色	無色	無色	緑色・淡(明)	無色	緑色・淡(明)	無色	無色
気温	19.2	20.2	25.4	30.5	31.5	30.2	20.8	20.5	9.2	12.5	5.5	12.2
水温	12.4	15.7	18.8	21.1	23.8	21.8	19.3	16.2	15.2	11.0	11.6	9.7
流量												
全水深												
透明度												
pH	7.1	7.1	7.0	7.1	6.9	7.1	7.0	6.9	7.0	6.9	6.9	7.1
DO	11	10	9.9	9.0	8.4	8.9	9.5	10	10	11	11	11
BOD	< 0.5	< 0.5	< 0.5	< 0.5	< 0.5	< 0.5	< 0.5	< 0.5	< 0.5	< 0.5	< 0.5	0.6
COD		0.8		0.5		1.6		0.8		1.2		0.8
SS	< 1	< 1	< 1	< 1	< 1	< 1	< 1	< 1	< 1	< 1	< 1	< 1
大腸菌群数	350	490	3300	490	3300	4900	3300	4900	170	330	170	49
n-ヘキサン抽出物質_油分等												
底層DO												
全窒素		0.31		0.08		0.36		0.17		0.28		0.12
全燐		0.009		0.006		< 0.003		0.007		0.003		0.003
カドミウム		< 0.0003										
全シアン		N.D.										
鉛		< 0.005										
六価クロム		< 0.04										
砒素		< 0.005										
総水銀		< 0.0005										
アルキル水銀												
PCB		N.D.										
ジクロロメタン		< 0.002										
四塩化炭素		< 0.0002										
1,2-ジクロロエタン		< 0.0004										
1,1-ジクロロエチレン		< 0.01										
シス-1,2-ジクロロエチレン		< 0.004										
1,1,1-トリクロロエタン		< 0.0005										
1,1,2-トリクロロエタン		< 0.0006										
トリクロロエチレン		< 0.001										
テトラクロロエチレン		< 0.0005										
1,3-ジクロロプロペン		< 0.0002										
チウラム								< 0.0006				
シマジン								< 0.0003				
チオベンカルブ								< 0.002				
ベンゼン		< 0.001										
セレン								< 0.002				
硝酸性窒素		< 0.2										
亜硝酸性窒素		< 0.05										
硝酸性窒素及び亜硝酸性窒素		< 0.25										
ふっ素		< 0.1										
ほう素		< 0.1										
1,4-ジオキサン		< 0.005										
クロロホルム(要監視)												
トランス-1,2-ジクロロエチレン												
1,2-ジクロロプロパン												
p-ジクロロベンゼン												
イソキサチオン												
ダイアジノン												
フェニトロチオン												
イソプロチオラン												
オキシン銅												
クロロタロニル												
プロピザミド												
EPN								< 0.0006				
ジクロルボス												
フェノブカルブ												
イプロベンホス												
クロルニトロフェン												
トルエン												
キシレン												
フタル酸ジエチルヘキシル												

2017年度 水質測定結果 全項目検体値一覧

調査区分	地点統一番号	水域名	測定地点名	類型	基準点	調査機関名
年間調査	36-021-01	日和佐川	永田橋	A	基準地点	徳島県

項目	04月05日	05月16日	06月01日	07月12日	08月16日	09月13日	10月04日	11月01日	12月06日	01月09日	02月07日	03月07日
ニッケル												
モリブデン												
アンチモン												
塩化ビニルモノマー												
エピクロロヒドリン												
全マンガン												
ウラン												
トリハロメタン生成能												
クロロホルム生成能												
ブロモジクロロメタン生成能												
ジブロモクロロメタン生成能												
ブロモホルム生成能												
フェノール類												
銅												
亜鉛												
鉄_溶解性												
マンガン_溶解性												
クロム												
全亜鉛		0.003			0.003			0.003			0.003	
ノニルフェノール		< 0.00006						< 0.00006				
LAS		< 0.0006						< 0.0006				
クロロホルム(水生生物保全)												
フェノール												
ホルムアルデヒド												
4-t-オクチルフェノール												
アニリン												
2, 4-ジクロロフェノール												
水位(AP)												
透視度	> 50	> 50	> 50	> 50	> 50	> 50	> 50	> 50	> 50	> 50	> 50	> 50
水色												
アンモニア態窒素												
有機態窒素												
リン酸態リン												
塩素イオン												
濁度												
導電率												
クロロフィルa												
2-MIB												
ジオスミン												
糞便性大腸菌												
MBAS												
塩素量												
マンガン												
ATU-BOD												
TOC												

2017年度 水質測定結果 全項目検体値一覧

調査区分	地点統一番号	水域名	測定地点名	類型	基準点	調査機関名
年間調査	36-021-51	日和佐川	厄除橋	A	補助地点	徳島県

項目	05月16日	07月12日	09月13日	11月01日	01月09日	03月07日						
採取時刻	09時45分	10時35分	10時35分	10時54分	10時38分	10時40分						
採取位置	流心(中央)	流心(中央)	流心(中央)	流心(中央)	流心(中央)	流心(中央)						
採取水深	0.5	0.5	0.5	0.5	0.5	0.5						
天候コード	曇り	曇り	晴れ	快晴	晴れ	晴れ						
流況コード												
臭気コード												
色相コード	緑色・濃(暗)	緑色・濃(暗)	緑色・濃(暗)	緑色・濃(暗)	緑色・中	緑青色・中						
気温	21.9	32.1	33.0	20.2	12.6	14.0						
水温	15.5	21.6	22.2	17.1	11.7	10.6						
流量												
全水深												
透明度												
pH	7.1	7.0	7.1	7.1	7.0	7.3						
DO	9.9	8.8	8.7	9.3	10	11						
BOD	< 0.5	< 0.5	< 0.5	< 0.5	< 0.5	0.5						
COD	0.6	1.0	1.5	0.8	1.2	1.1						
SS	< 1	< 1	< 1	< 1	< 1	< 1						
大腸菌群数	490	7900	13000	2200	1100	490						
n-ヘキサン抽出物質_油分等												
底層DO												
全窒素												
全燐												
カドミウム												
全シアン												
鉛												
六価クロム												
砒素												
総水銀												
アルキル水銀												
PCB												
ジクロロメタン												
四塩化炭素												
1,2-ジクロロエタン												
1,1-ジクロロエチレン												
シス-1,2-ジクロロエチレン												
1,1,1-トリクロロエタン												
1,1,2-トリクロロエタン												
トリクロロエチレン												
テトラクロロエチレン												
1,3-ジクロロプロペン												
チウラム												
シマジン												
チオベンカルブ												
ベンゼン												
セレン												
硝酸性窒素												
亜硝酸性窒素												
硝酸性窒素及び亜硝酸性窒素												
ふっ素												
ほう素												
1,4-ジオキサン												
クロロホルム(要監視)												
トランス-1,2-ジクロロエチレン												
1,2-ジクロロプロパン												
p-ジクロロベンゼン												
イソキサチオン												
ダイアジノン												
フェニトロチオン												
イソプロチオラン												
オキシン銅												
クロロタロニル												
プロピザミド												
EPN												
ジクロルボス												
フェノブカルブ												
イプロベンホス												
クロルニトロフェン												
トルエン												
キシレン												
フタル酸ジエチルヘキシル												

2017年度 水質測定結果 全項目検体値一覧

調査区分	地点統一番号	水域名	測定地点名	類型	基準点	調査機関名
年間調査	36-021-51	日和佐川	厄除橋	A	補助地点	徳島県

項目	05月16日	07月12日	09月13日	11月01日	01月09日	03月07日						
ニッケル												
モリブデン												
アンチモン												
塩化ビニルモノマー												
エピクロロヒドリン												
全マンガン												
ウラン												
トリハロメタン生成能												
クロロホルム生成能												
ブロモジクロロメタン生成能												
ジブロモクロロメタン生成能												
ブロモホルム生成能												
フェノール類												
銅												
亜鉛												
鉄_溶解性												
マンガン_溶解性												
クロム												
全亜鉛												
ノニルフェノール												
LAS												
クロロホルム(水生生物保全)												
フェノール												
ホルムアルデヒド												
4-t-オクチルフェノール												
アニリン												
2，4-ジクロロフェノール												
水位(AP)												
透視度	＞50	＞50	＞50	＞50	＞50	＞50						
水色												
アンモニア態窒素												
有機態窒素												
リン酸態リン												
塩素イオン												
濁度												
導電率												
クロロフィルa												
2-MIB												
ジオスミン												
糞便性大腸菌												
MBAS												
塩素量												
マンガン												
ATU-BOD												
TOC												

2017年度 水質測定結果 全項目検体値一覧

調査区分	地点統一番号	水域名	測定地点名	類型	基準点	調査機関名
年間調査	36-022-01	牟岐川	牟岐橋	A	基準地点	徳島県

項目	04月05日	05月16日	06月01日	07月12日	08月16日	09月13日	10月04日	11月01日	12月06日	01月09日	02月07日	03月07日
採取時刻	10時45分	10時12分	10時41分	11時04分	10時43分	11時02分	10時40分	11時24分	10時55分	11時08分	10時46分	11時13分
採取位置	流心(中央)	流心(中央)	流心(中央)	流心(中央)	流心(中央)	流心(中央)	流心(中央)	流心(中央)	流心(中央)	流心(中央)	流心(中央)	流心(中央)
採取水深	0.5	0.5	0.5	0.5	0.5	0.5	0.5	0.5	0.5	0.5	0.5	0.5
天候コード	曇り	曇り	晴れ	曇り	曇り	晴れ	晴れ	快晴	快晴	晴れ	晴れ	曇り
流況コード												
臭気コード												
色相コード	緑色・淡(明)	緑色・淡(明)	無色	緑色・淡(明)	緑色・淡(明)	緑色・淡(明)	無色	緑色・淡(明)	無色	灰緑色・淡(明)	無色	緑色・淡(明)
気温	20.1	23.0	25.3	31.0	30.4	31.0	22.0	22.0	11.1	12.0	6.0	15.0
水温	11.3	16.0	16.8	20.5	22.3	21.9	19.1	16.0	15.5	12.5	10.5	10.6
流量												
全水深												
透明度												
pH	6.8	7.2	6.9	7.2	6.7	7.1	6.9	7.0	6.9	6.7	6.9	7.3
DO	10	9.9	8.2	9.2	7.5	8.7	8.9	9.7	8.9	10	11	11
BOD	< 0.5	< 0.5	< 0.5	< 0.5	< 0.5	< 0.5	< 0.5	< 0.5	< 0.5	< 0.5	< 0.5	0.7
COD		0.8		0.8		1.3		1.2		1.3		0.9
SS	< 1	< 1	< 1	< 1	< 1	< 1	< 1	< 1	< 1	11	< 1	2
大腸菌群数	230	3300	330	24000	1100	17000	2200	330	33	2400	330	240
n-ヘキサン抽出物質_油分等												
底層DO												
全窒素		0.16		0.09		0.23		0.19		0.32		0.18
全燐		0.015		0.006		0.010		0.007		0.021		0.008
カドミウム		< 0.0003										
全シアン		N.D.										
鉛		< 0.005										
六価クロム		< 0.04										
砒素		< 0.005										
総水銀		< 0.0005										
アルキル水銀												
PCB		N.D.										
ジクロロメタン		< 0.002										
四塩化炭素		< 0.0002										
1,2-ジクロロエタン		< 0.0004										
1,1-ジクロロエチレン		< 0.01										
シス-1,2-ジクロロエチレン		< 0.004										
1,1,1-トリクロロエタン		< 0.0005										
1,1,2-トリクロロエタン		< 0.0006										
トリクロロエチレン		< 0.001										
テトラクロロエチレン		< 0.0005										
1,3-ジクロロプロペン		< 0.0002										
チウラム								< 0.0006				
シマジン								< 0.0003				
チオベンカルブ								< 0.002				
ベンゼン		< 0.001										
セレン								< 0.002				
硝酸性窒素		< 0.2										
亜硝酸性窒素		< 0.05										
硝酸性窒素及び亜硝酸性窒素		< 0.25										
ふっ素		< 0.1										
ほう素		< 0.1										
1,4-ジオキサン		< 0.005										
クロロホルム(要監視)												
トランス-1,2-ジクロロエチレン												
1,2-ジクロロプロパン												
p-ジクロロベンゼン												
イソキサチオン												
ダイアジノン												
フェニトロチオン												
イソプロチオラン												
オキシン銅												
クロロタロニル												
プロピザミド												
EPN								< 0.0006				
ジクロルボス												
フェノブカルブ												
イプロベンホス												
クロルニトロフェン												
トルエン												
キシレン												
フタル酸ジエチルヘキシル												

2017年度 水質測定結果 全項目検体値一覧

調査区分	地点統一番号	水域名	測定地点名	類型	基準点	調査機関名
年間調査	36-022-01	牟岐川	牟岐橋	A	基準地点	徳島県

項目	04月05日	05月16日	06月01日	07月12日	08月16日	09月13日	10月04日	11月01日	12月06日	01月09日	02月07日	03月07日
ニッケル												
モリブデン												
アンチモン												
塩化ビニルモノマー						< 0.0002						
エピクロロヒドリン						< 0.0001						
全マンガン						< 0.01						
ウラン						< 0.0002						
トリハロメタン生成能												
クロロホルム生成能												
ブロモジクロロメタン生成能												
ジブロモクロロメタン生成能												
ブロモホルム生成能												
フェノール類												
銅												
亜鉛												
鉄_溶解性												
マンガン_溶解性												
クロム												
全亜鉛		0.003			0.003			0.003			0.003	
ノニルフェノール		< 0.00006						< 0.00006				
LAS		< 0.0006						< 0.0006				
クロロホルム(水生生物保全)						< 0.0006						
フェノール						< 0.001						
ホルムアルデヒド						< 0.1						
4-t-オクチルフェノール								< 0.00007				
アニリン						< 0.002						
2, 4-ジクロロフェノール						< 0.0003						
水位(AP)												
透視度	> 50	> 50	> 50	> 50	> 50	> 50	> 50	> 50	> 50	31	> 50	> 50
水色												
アンモニア態窒素												
有機態窒素												
リン酸態リン												
塩素イオン												
濁度												
導電率												
クロロフィルa												
2-MIB												
ジオスミン												
糞便性大腸菌												
MBAS												
塩素量												
マンガン												
ATU-BOD												
TOC												

2017年度　水質測定結果　全項目検体値一覧

調査区分	地点統一番号	水域名	測定地点名	類型	基準点	調査機関名
年間調査	36-022-52	牟岐川	中央橋	A	補助地点	徳島県

項目	05月16日	07月12日	09月13日	11月01日	01月09日	03月07日						
採取時刻	10時35分	11時16分	11時22分	11時39分	11時24分	11時27分						
採取位置	流心(中央)	流心(中央)	流心(中央)	流心(中央)	流心(中央)	流心(中央)						
採取水深	0.5	0.5	0.5	0.5	0.5	0.5						
天候コード	曇り	曇り	晴れ	快晴	晴れ	曇り						
流況コード												
臭気コード												
色相コード	緑色・淡(明)	緑色・淡(明)	緑色・淡(明)	緑色・淡(明)	緑褐色・淡(明)	緑色・淡(明)						
気温	23.9	31.7	33.0	22.0	13.0	15.5						
水温	16.0	20.8	21.7	17.2	12.3	10.9						
流量												
全水深												
透明度												
pH	7.2	7.2	7.2	7.1	7.4	7.3						
DO	10	9.2	9.0	9.7	12	11						
BOD	< 0.5	< 0.5	< 0.5	< 0.5	< 0.5	< 0.5						
COD	0.6	0.9	0.7	1.2	1.1	1.2						
SS	< 1	< 1	< 1	< 1	2	< 1						
大腸菌群数	1400	3300	4900	170	330	130						
n-ヘキサン抽出物質_油分等												
底層DO												
全窒素												
全燐												
カドミウム												
全シアン												
鉛												
六価クロム												
砒素												
総水銀												
アルキル水銀												
PCB												
ジクロロメタン												
四塩化炭素												
1,2-ジクロロエタン												
1,1-ジクロロエチレン												
シス-1,2-ジクロロエチレン												
1,1,1-トリクロロエタン												
1,1,2-トリクロロエタン												
トリクロロエチレン												
テトラクロロエチレン												
1,3-ジクロロプロペン												
チウラム												
シマジン												
チオベンカルブ												
ベンゼン												
セレン												
硝酸性窒素												
亜硝酸性窒素												
硝酸性窒素及び亜硝酸性窒素												
ふっ素												
ほう素												
1,4-ジオキサン												
クロロホルム(要監視)												
トランス-1,2-ジクロロエチレン												
1,2-ジクロロプロパン												
p-ジクロロベンゼン												
イソキサチオン												
ダイアジノン												
フェニトロチオン												
イソプロチオラン												
オキシン銅												
クロロタロニル												
プロピザミド												
EPN												
ジクロルボス												
フェノブカルブ												
イプロベンホス												
クロルニトロフェン												
トルエン												
キシレン												
フタル酸ジエチルヘキシル												

2017年度 水質測定結果 全項目検体値一覧

調査区分	地点統一番号	水域名	測定地点名	類型	基準点	調査機関名
年間調査	36-022-52	牟岐川	中央橋	A	補助地点	徳島県

項目	05月16日	07月12日	09月13日	11月01日	01月09日	03月07日						
ニッケル												
モリブデン												
アンチモン												
塩化ビニルモノマー												
エピクロロヒドリン												
全マンガン												
ウラン												
トリハロメタン生成能												
クロロホルム生成能												
ブロモジクロロメタン生成能												
ジブロモクロロメタン生成能												
ブロモホルム生成能												
フェノール類												
銅												
亜鉛												
鉄_溶解性												
マンガン_溶解性												
クロム												
全亜鉛												
ノニルフェノール												
LAS												
クロロホルム(水生生物保全)												
フェノール												
ホルムアルデヒド												
4-t-オクチルフェノール												
アニリン												
2，4-ジクロロフェノール												
水位(AP)												
透視度	＞50	＞50	＞50	＞50	＞50	＞50						
水色												
アンモニア態窒素												
有機態窒素												
リン酸態リン												
塩素イオン												
濁度												
導電率												
クロロフィルa												
2-MIB												
ジオスミン												
糞便性大腸菌												
MBAS												
塩素量												
マンガン												
ATU-BOD												
TOC												

2017年度 水質測定結果 全項目検体値一覧

調査区分	地点統一番号	水域名	測定地点名	類型	基準点	調査機関名
年間調査	36-023-01	海部川上流	吉野橋	AA	基準地点	徳島県

項目	04月05日	05月16日	06月01日	07月12日	08月16日	09月13日	10月04日	11月01日	12月06日	01月09日	02月07日	03月07日
採取時刻	11時35分	11時12分	11時15分	11時45分	11時11分	11時52分	11時12分	12時13分	11時25分	11時58分	11時22分	11時59分
採取位置	流心(中央)	流心(中央)	流心(中央)	流心(中央)	流心(中央)	流心(中央)	流心(中央)	流心(中央)	流心(中央)	流心(中央)	流心(中央)	流心(中央)
採取水深	0.5	0.5	0.5	0.5	0.5	0.5	0.5	0.5	0.5	0.5	0.5	0.5
天候コード	曇り	曇り	晴れ	曇り	曇り	晴れ	晴れ	快晴	快晴	晴れ	晴れ	曇り
流況コード												
臭気コード												
色相コード	緑色・淡(明)	緑色・淡(明)	無色	緑色・淡(明)	緑色・淡(明)	緑色・中	緑色・淡(明)	緑青色・淡(明)	無色	緑色・淡(明)	無色	緑青色・中
気温	21.0	21.3	25.6	30.6	28.8	32.0	23.0	22.7	12.5	12.5	7.6	13.6
水温	13.5	15.6	18.2	21.1	21.9	22.3	19.7	16.5	15.1	14.1	11.9	11.1
流量												
全水深												
透明度												
pH	7.1	7.5	7.5	7.5	7.2	7.3	7.4	7.3	7.7	7.4	7.4	7.5
DO	10	10	9.8	8.9	8.6	8.7	9.4	9.9	11	10	11	11
BOD	< 0.5	< 0.5	< 0.5	< 0.5	< 0.5	< 0.5	< 0.5	< 0.5	< 0.5	< 0.5	< 0.5	0.5
COD		0.6		< 0.5		1.1		1.2		0.8		0.8
SS	< 1	< 1	< 1	< 1	< 1	< 1	< 1	< 1	< 1	< 1	< 1	< 1
大腸菌群数	79	130	49	230	330	1700	220	240	49	240	490	330
n-ヘキサン抽出物質_油分等												
底層DO												
全窒素		0.19		0.06		0.16		0.18		0.07		0.10
全燐		0.024		0.009		0.004		0.009		0.003		0.008
カドミウム		< 0.0003										
全シアン		N.D.										
鉛		< 0.005										
六価クロム		< 0.04										
砒素		< 0.005										
総水銀		< 0.0005										
アルキル水銀												
PCB		N.D.										
ジクロロメタン		< 0.002										
四塩化炭素		< 0.0002										
1,2-ジクロロエタン		< 0.0004										
1,1-ジクロロエチレン		< 0.01										
シス-1,2-ジクロロエチレン		< 0.004										
1,1,1-トリクロロエタン		< 0.0005										
1,1,2-トリクロロエタン		< 0.0006										
トリクロロエチレン		< 0.001										
テトラクロロエチレン		< 0.0005										
1,3-ジクロロプロペン		< 0.0002										
チウラム								< 0.0006				
シマジン								< 0.0003				
チオベンカルブ								< 0.002				
ベンゼン		< 0.001										
セレン								< 0.002				
硝酸性窒素		< 0.2										
亜硝酸性窒素		< 0.05										
硝酸性窒素及び亜硝酸性窒素		< 0.25										
ふっ素		< 0.1										
ほう素		< 0.1										
1,4-ジオキサン		< 0.005										
クロロホルム(要監視)												
トランス-1,2-ジクロロエチレン												
1,2-ジクロロプロパン												
p-ジクロロベンゼン												
イソキサチオン												
ダイアジノン												
フェニトロチオン												
イソプロチオラン												
オキシン銅												
クロロタロニル												
プロピザミド												
EPN								< 0.0006				
ジクロルボス												
フェノブカルブ												
イプロベンホス												
クロルニトロフェン												
トルエン												
キシレン												
フタル酸ジエチルヘキシル												

2017年度 水質測定結果 全項目検体値一覧

調査区分	地点統一番号	水域名	測定地点名	類型	基準点	調査機関名
年間調査	36-023-01	海部川上流	吉野橋	AA	基準地点	徳島県

項目	04月05日	05月16日	06月01日	07月12日	08月16日	09月13日	10月04日	11月01日	12月06日	01月09日	02月07日	03月07日
ニッケル												
モリブデン												
アンチモン												
塩化ビニルモノマー												
エピクロロヒドリン												
全マンガン												
ウラン												
トリハロメタン生成能												
クロロホルム生成能												
ブロモジクロロメタン生成能												
ジブロモクロロメタン生成能												
ブロモホルム生成能												
フェノール類												
銅												
亜鉛												
鉄_溶解性												
マンガン_溶解性												
クロム												
全亜鉛		0.003			0.003			0.003			0.003	
ノニルフェノール		< 0.00006						< 0.00006				
LAS		< 0.0006						< 0.0006				
クロロホルム(水生生物保全)												
フェノール												
ホルムアルデヒド												
4-t-オクチルフェノール												
アニリン												
2, 4-ジクロロフェノール												
水位(AP)												
透視度	> 50	> 50	> 50	> 50	> 50	> 50	> 50	> 50	> 50	> 50	> 50	> 50
水色												
アンモニア態窒素												
有機態窒素												
リン酸態リン												
塩素イオン												
濁度												
導電率												
クロロフィルa												
2-MIB												
ジオスミン												
糞便性大腸菌												
MBAS												
塩素量												
マンガン												
ATU-BOD												
TOC												

2017年度 水質測定結果 全項目検体値一覧

調査区分	地点統一番号	水域名	測定地点名	類型	基準点	調査機関名
年間調査	36-024-01	海部川下流	新海部川橋	A	基準地点	徳島県

項目	04月05日	05月16日	06月01日	07月12日	08月16日	09月13日	10月04日	11月01日	12月06日	01月09日	02月07日	03月07日
採取時刻	12時05分	11時53分	13時20分	12時10分	11時39分	12時20分	11時42分	12時45分	11時55分	12時22分	11時53分	12時32分
採取位置	流心(中央)	流心(中央)	流心(中央)	流心(中央)	流心(中央)	流心(中央)	流心(中央)	流心(中央)	流心(中央)	流心(中央)	流心(中央)	流心(中央)
採取水深	0.5	0.5	0.5	0.5	0.5	0.5	0.5	0.5	0.5	0.5	0.5	0.5
天候コード	薄曇り	曇り	晴れ	曇り	曇り	晴れ	晴れ	晴れ	快晴	晴れ	晴れ	曇り
流況コード												
臭気コード												
色相コード	無色	無色	無色	緑色・淡(明)	青緑色・淡(明)	緑色・淡(明)	無色	青色・淡(明)	無色	無色	無色	緑青色・淡(明)
気温	21.0	21.5	27.0	31.1	30.3	31.7	24.9	20.7	12.0	12.3	6.5	14.6
水温	17.9	16.0	20.3	21.1	21.9	22.8	20.4	17.2	17.2	15.1	16.2	11.6
流量												
全水深												
透明度												
pH	7.4	7.6	7.6	7.4	7.2	7.3	7.4	7.3	7.7	7.3	7.5	7.4
DO	11	10	10	9.0	8.6	8.6	9.4	9.8	11	10	11	11
BOD	< 0.5	< 0.5	< 0.5	< 0.5	< 0.5	< 0.5	< 0.5	< 0.5	< 0.5	< 0.5	< 0.5	< 0.5
COD		0.6		< 0.5		1.0		0.7		0.8		< 0.5
SS	< 1	< 1	< 1	1	< 1	< 1	< 1	< 1	< 1	< 1	< 1	< 1
大腸菌群数	110	110	220	2300	330	220	1300	170	33	330	490	230
n-ヘキサン抽出物質_油分等												
底層DO												
全窒素		0.08		0.09		0.30		< 0.05		0.09		0.30
全燐		0.007		0.007		0.003		0.008		0.003		0.006
カドミウム		< 0.0003										
全シアン		N.D.										
鉛		< 0.005										
六価クロム		< 0.04										
砒素		< 0.005										
総水銀		< 0.0005										
アルキル水銀												
PCB		N.D.										
ジクロロメタン		< 0.002										
四塩化炭素		< 0.0002										
1,2-ジクロロエタン		< 0.0004										
1,1-ジクロロエチレン		< 0.01										
シス-1,2-ジクロロエチレン		< 0.004										
1,1,1-トリクロロエタン		< 0.0005										
1,1,2-トリクロロエタン		< 0.0006										
トリクロロエチレン		< 0.001										
テトラクロロエチレン		< 0.0005										
1,3-ジクロロプロペン		< 0.0002										
チウラム								< 0.0006				
シマジン								< 0.0003				
チオベンカルブ								< 0.002				
ベンゼン		< 0.001										
セレン								< 0.002				
硝酸性窒素		< 0.2										
亜硝酸性窒素		< 0.05										
硝酸性窒素及び亜硝酸性窒素		< 0.25										
ふっ素		< 0.1										
ほう素		< 0.1										
1,4-ジオキサン		< 0.005										
クロロホルム(要監視)												
トランス-1,2-ジクロロエチレン												
1,2-ジクロロプロパン												
p-ジクロロベンゼン												
イソキサチオン												
ダイアジノン												
フェニトロチオン												
イソプロチオラン												
オキシン銅												
クロロタロニル												
プロピザミド												
EPN								< 0.0006				
ジクロルボス												
フェノブカルブ												
イプロベンホス												
クロルニトロフェン												
トルエン												
キシレン												
フタル酸ジエチルヘキシル												

2017年度 水質測定結果 全項目検体値一覧

調査区分	地点統一番号	水域名	測定地点名	類型	基準点	調査機関名
年間調査	36-024-01	海部川下流	新海部川橋	A	基準地点	徳島県

項目	04月05日	05月16日	06月01日	07月12日	08月16日	09月13日	10月04日	11月01日	12月06日	01月09日	02月07日	03月07日
ニッケル												
モリブデン												
アンチモン												
塩化ビニルモノマー												
エピクロロヒドリン												
全マンガン												
ウラン												
トリハロメタン生成能												
クロロホルム生成能												
ブロモジクロロメタン生成能												
ジブロモクロロメタン生成能												
ブロモホルム生成能												
フェノール類												
銅												
亜鉛												
鉄_溶解性												
マンガン_溶解性												
クロム												
全亜鉛		0.003			0.003			0.003			0.003	
ノニルフェノール		< 0.00006						< 0.00006				
LAS		< 0.0006						< 0.0006				
クロロホルム(水生生物保全)												
フェノール												
ホルムアルデヒド												
4-t-オクチルフェノール												
アニリン												
2, 4-ジクロロフェノール												
水位(AP)												
透視度	> 50	> 50	> 50	> 50	> 50	> 50	> 50	> 50	> 50	> 50	> 50	> 50
水色												
アンモニア態窒素												
有機態窒素												
リン酸態リン												
塩素イオン												
濁度												
導電率												
クロロフィルa												
2-MIB												
ジオスミン												
糞便性大腸菌												
MBAS												
塩素量												
マンガン												
ATU-BOD												
TOC												

2017年度 水質測定結果 全項目検体値一覧

調査区分	地点統一番号	水域名	測定地点名	類型	基準点	調査機関名
年間調査	36-025-01	母川	母川橋	A	基準地点	徳島県

項目	04月05日	05月16日	06月01日	07月12日	08月16日	09月13日	10月04日	11月01日	12月06日	01月09日	02月07日	03月07日
採取時刻	11時55分	11時31分	11時29分	12時00分	11時25分	12時08分	11時38分	12時28分	11時42分	12時15分	11時40分	12時20分
採取位置	流心(中央)	流心(中央)	流心(中央)	流心(中央)	流心(中央)	流心(中央)	流心(中央)	流心(中央)	流心(中央)	流心(中央)	流心(中央)	流心(中央)
採取水深	0.5	0.5	0.5	0.5	0.5	0.5	0.5	0.5	0.5	0.5	0.5	0.5
天候コード	薄曇り	曇り	晴れ	曇り	曇り	晴れ	晴れ	快晴	快晴	晴れ	晴れ	曇り
流況コード												
臭気コード												
色相コード	灰緑色・淡(明)	無色	無色	無色	無色	無色	無色	無色	無色	灰緑色・淡(明)	無色	無色
気温	21.6	21.1	26.5	31.2	29.8	30.0	23.6	20.0	8.4	10.5	5.8	14.7
水温	15.8	15.8	17.9	19.2	19.4	20.1	19.6	18.7	16.5	15.0	13.6	14.0
流量												
全水深												
透明度												
pH	7.2	7.2	7.3	7.1	7.0	7.0	7.1	7.0	7.2	6.9	7.3	7.1
DO	10	10	9.9	9.3	8.9	8.7	9.0	9.1	9.6	9.6	10	10
BOD	< 0.5	< 0.5	< 0.5	< 0.5	< 0.5	< 0.5	< 0.5	< 0.5	< 0.5	< 0.5	< 0.5	< 0.5
COD		1.0		0.5		0.8		0.9		1.2		0.8
SS	11	1	< 1	< 1	< 1	< 1	< 1	< 1	< 1	2	< 1	1
大腸菌群数	1100	2800	1700	2200	7900	7900	3300	3300	330	790	1100	240
n-ヘキサン抽出物質_油分等												
底層DO												
全窒素		0.16		0.15		0.14		0.16		0.25		0.27
全燐		0.016		0.012		0.013		0.013		0.014		0.012
カドミウム		< 0.0003										
全シアン		N.D.										
鉛		< 0.005										
六価クロム		< 0.04										
砒素		< 0.005										
総水銀		< 0.0005										
アルキル水銀												
PCB		N.D.										
ジクロロメタン		< 0.002										
四塩化炭素		< 0.0002										
1,2-ジクロロエタン		< 0.0004										
1,1-ジクロロエチレン		< 0.01										
シス-1,2-ジクロロエチレン		< 0.004										
1,1,1-トリクロロエタン		< 0.0005										
1,1,2-トリクロロエタン		< 0.0006										
トリクロロエチレン		< 0.001										
テトラクロロエチレン		< 0.0005										
1,3-ジクロロプロペン		< 0.0002										
チウラム								< 0.0006				
シマジン								< 0.0003				
チオベンカルブ								< 0.002				
ベンゼン		< 0.001										
セレン								< 0.002				
硝酸性窒素		< 0.2										
亜硝酸性窒素		< 0.05										
硝酸性窒素及び亜硝酸性窒素		< 0.25										
ふっ素		< 0.1										
ほう素		< 0.1										
1,4-ジオキサン		< 0.005										
クロロホルム(要監視)												
トランス-1,2-ジクロロエチレン												
1,2-ジクロロプロパン												
p-ジクロロベンゼン												
イソキサチオン												
ダイアジノン												
フェニトロチオン												
イソプロチオラン												
オキシン銅												
クロロタロニル												
プロピザミド												
EPN								< 0.0006				
ジクロルボス												
フェノブカルブ												
イプロベンホス												
クロルニトロフェン												
トルエン												
キシレン												
フタル酸ジエチルヘキシル												

2017年度 水質測定結果 全項目検体値一覧

調査区分	地点統一番号	水域名	測定地点名	類型	基準点	調査機関名
年間調査	36-025-01	母川	母川橋	A	基準地点	徳島県

項目	04月05日	05月16日	06月01日	07月12日	08月16日	09月13日	10月04日	11月01日	12月06日	01月09日	02月07日	03月07日
ニッケル												
モリブデン												
アンチモン												
塩化ビニルモノマー												
エピクロロヒドリン												
全マンガン												
ウラン												
トリハロメタン生成能												
クロロホルム生成能												
ブロモジクロロメタン生成能												
ジブロモクロロメタン生成能												
ブロモホルム生成能												
フェノール類												
銅												
亜鉛												
鉄_溶解性												
マンガン_溶解性												
クロム												
全亜鉛		0.003			0.003			0.003			0.003	
ノニルフェノール		< 0.00006						< 0.00006				
LAS		< 0.0006						< 0.0006				
クロロホルム(水生生物保全)												
フェノール												
ホルムアルデヒド												
4-t-オクチルフェノール												
アニリン												
2, 4-ジクロロフェノール												
水位(AP)												
透視度	37	> 50	> 50	> 50	> 50	> 50	> 50	> 50	> 50	> 50	> 50	> 50
水色												
アンモニア態窒素												
有機態窒素												
リン酸態リン												
塩素イオン												
濁度												
導電率												
クロロフィルa												
2-MIB												
ジオスミン												
糞便性大腸菌												
MBAS												
塩素量												
マンガン												
ATU-BOD												
TOC												

2017年度 水質測定結果 全項目検体値一覧

調査区分	地点統一番号	水域名	測定地点名	類型	基準点	調査機関名
年間調査	36-026-02	宍喰川	中角大橋	A	基準地点	徳島県

項目	04月05日	05月16日	06月01日	07月12日	08月16日	09月13日	10月04日	11月01日	12月06日	01月09日	02月07日	03月07日
採取時刻	12時30分	12時25分	11時46分	12時30分	11時57分	12時43分	12時05分	13時09分	12時16分	12時50分	12時14分	11時53分
採取位置	流心(中央)	流心(中央)	流心(中央)	流心(中央)	流心(中央)	流心(中央)	流心(中央)	流心(中央)	流心(中央)	流心(中央)	流心(中央)	流心(中央)
採取水深	0.5	0.5	0.5	0.5	0.5	0.5	0.5	0.5	0.5	0.5	0.5	0.5
天候コード	晴れ	曇り	晴れ	曇り	曇り	曇り	晴れ	晴れ	快晴	晴れ	晴れ	曇り
流況コード												
臭気コード												
色相コード	灰緑色・淡(明)	無色	緑色・淡(明)	緑色・淡(明)	緑色・淡(明)	無色	緑色・淡(明)	緑色・淡(明)	緑色・淡(明)	緑色・淡(明)	緑色・淡(明)	緑色・中
気温	21.2	22.9	26.3	30.6	31.2	31.0	25.5	21.0	12.3	11.1	6.3	13.5
水温	16.5	15.8	20.0	22.4	22.0	22.8	20.6	17.5	15.3	12.6	10.5	11.3
流量												
全水深												
透明度												
pH	7.1	7.2	7.0	7.2	7.0	7.1	7.2	7.1	7.1	7.1	7.1	7.4
DO	10	9.9	8.8	9.3	8.6	8.6	9.5	9.9	10	11	11	11
BOD	< 0.5	< 0.5	< 0.5	< 0.5	< 0.5	< 0.5	< 0.5	< 0.5	< 0.5	< 0.5	< 0.5	0.5
COD		0.8		0.8		1.3		1.2		1.0		0.6
SS	5	1	< 1	< 1	< 1	< 1	< 1	< 1	< 1	< 1	< 1	1
大腸菌群数	1700	330	3300	4900	7900	4900	1700	330	790	1300	49	330
n-ヘキサン抽出物質_油分等												
底層DO												
全窒素		0.13		0.10		0.20		0.09		0.18		0.14
全燐		0.007		0.014		< 0.003		0.009		0.003		0.010
カドミウム		< 0.0003										
全シアン		N.D.										
鉛		< 0.005										
六価クロム		< 0.04										
砒素		< 0.005										
総水銀		< 0.0005										
アルキル水銀												
PCB		N.D.										
ジクロロメタン		< 0.002										
四塩化炭素		< 0.0002										
1,2-ジクロロエタン		< 0.0004										
1,1-ジクロロエチレン		< 0.01										
シス-1,2-ジクロロエチレン		< 0.004										
1,1,1-トリクロロエタン		< 0.0005										
1,1,2-トリクロロエタン		< 0.0006										
トリクロロエチレン		< 0.001										
テトラクロロエチレン		< 0.0005										
1,3-ジクロロプロペン		< 0.0002										
チウラム								< 0.0006				
シマジン								< 0.0003				
チオベンカルブ								< 0.002				
ベンゼン		< 0.001										
セレン								< 0.002				
硝酸性窒素		< 0.2										
亜硝酸性窒素		< 0.05										
硝酸性窒素及び亜硝酸性窒素		< 0.25										
ふっ素		< 0.1										
ほう素		< 0.1										
1,4-ジオキサン		< 0.005										
クロロホルム(要監視)												
トランス-1,2-ジクロロエチレン												
1,2-ジクロロプロパン												
p-ジクロロベンゼン												
イソキサチオン												
ダイアジノン												
フェニトロチオン												
イソプロチオラン												
オキシン銅												
クロロタロニル												
プロピザミド												
EPN								< 0.0006				
ジクロルボス												
フェノブカルブ												
イプロベンホス												
クロルニトロフェン												
トルエン												
キシレン												
フタル酸ジエチルヘキシル												

2017年度 水質測定結果 全項目検体値一覧

調査区分	地点統一番号	水域名	測定地点名	類型	基準点	調査機関名
年間調査	36-026-02	宍喰川	中角大橋	A	基準地点	徳島県

項目	04月05日	05月16日	06月01日	07月12日	08月16日	09月13日	10月04日	11月01日	12月06日	01月09日	02月07日	03月07日
ニッケル												
モリブデン												
アンチモン												
塩化ビニルモノマー												
エピクロロヒドリン												
全マンガン												
ウラン												
トリハロメタン生成能												
クロロホルム生成能												
ブロモジクロロメタン生成能												
ジブロモクロロメタン生成能												
ブロモホルム生成能												
フェノール類												
銅												
亜鉛												
鉄_溶解性												
マンガン_溶解性												
クロム												
全亜鉛		0.003			0.003			0.003			0.003	
ノニルフェノール		< 0.00006						< 0.00006				
LAS		< 0.0006						< 0.0006				
クロロホルム(水生生物保全)												
フェノール												
ホルムアルデヒド												
4-t-オクチルフェノール												
アニリン												
2, 4-ジクロロフェノール												
水位(AP)												
透視度	42	> 50	> 50	> 50	> 50	> 50	> 50	> 50	> 50	> 50	> 50	> 50
水色												
アンモニア態窒素												
有機態窒素												
リン酸態リン												
塩素イオン												
濁度												
導電率												
クロロフィルa												
2-MIB												
ジオスミン												
糞便性大腸菌												
MBAS												
塩素量												
マンガン												
ATU-BOD												
TOC												

2017年度 水質測定結果 全項目検体値一覧

調査区分	地点統一番号	水域名	測定地点名	類型	基準点	調査機関名
年間調査	36-026-52	宍喰川	宍喰橋	A	補助地点	徳島県

項目	05月16日	07月12日	09月13日	11月01日	01月09日	03月07日						
採取時刻	12時45分	12時40分	11時54分	13時25分	13時00分	13時05分						
採取位置	流心(中央)	流心(中央)	流心(中央)	流心(中央)	流心(中央)	流心(中央)						
採取水深	0.5	0.5	0.5	0.5	0.5	0.5						
天候コード	曇り	曇り	曇り	晴れ	晴れ	曇り						
流況コード												
臭気コード												
色相コード	無色	緑色・中	緑色・淡(明)	緑色・淡(明)	緑色・中	無色						
気温	23.1	31.8	31.7	21.0	11.2	14.6						
水温	16.5	22.8	24.1	17.8	12.7	11.5						
流量												
全水深												
透明度												
pH	7.3	7.3	7.3	7.2	7.7	7.4						
DO	10	9.4	8.7	10	10	11						
BOD	< 0.5	< 0.5	< 0.5	< 0.5	< 0.5	< 0.5						
COD	0.6	1.0	1.5	1.2	1.4	1.2						
SS	2	2	1	< 1	1	1						
大腸菌群数	3300	22000	13000	240	330	790						
n-ヘキサン抽出物質_油分等												
底層DO												
全窒素												
全燐												
カドミウム												
全シアン												
鉛												
六価クロム												
砒素												
総水銀												
アルキル水銀												
PCB												
ジクロロメタン												
四塩化炭素												
1,2-ジクロロエタン												
1,1-ジクロロエチレン												
シス-1,2-ジクロロエチレン												
1,1,1-トリクロロエタン												
1,1,2-トリクロロエタン												
トリクロロエチレン												
テトラクロロエチレン												
1,3-ジクロロプロペン												
チウラム												
シマジン												
チオベンカルブ												
ベンゼン												
セレン												
硝酸性窒素												
亜硝酸性窒素												
硝酸性窒素及び亜硝酸性窒素												
ふっ素												
ほう素												
1,4-ジオキサン												
クロロホルム(要監視)												
トランス-1,2-ジクロロエチレン												
1,2-ジクロロプロパン												
p-ジクロロベンゼン												
イソキサチオン												
ダイアジノン												
フェニトロチオン												
イソプロチオラン												
オキシン銅												
クロロタロニル												
プロピザミド												
EPN												
ジクロルボス												
フェノブカルブ												
イプロベンホス												
クロルニトロフェン												
トルエン												
キシレン												
フタル酸ジエチルヘキシル												

2017年度 水質測定結果 全項目検体値一覧

調査区分	地点統一番号	水域名	測定地点名	類型	基準点	調査機関名
年間調査	36-026-52	宍喰川	宍喰橋	A	補助地点	徳島県

項目	05月16日	07月12日	09月13日	11月01日	01月09日	03月07日						
ニッケル												
モリブデン												
アンチモン												
塩化ビニルモノマー												
エピクロロヒドリン												
全マンガン												
ウラン												
トリハロメタン生成能												
クロロホルム生成能												
ブロモジクロロメタン生成能												
ジブロモクロロメタン生成能												
ブロモホルム生成能												
フェノール類												
銅												
亜鉛												
鉄_溶解性												
マンガン_溶解性												
クロム												
全亜鉛												
ノニルフェノール												
LAS												
クロロホルム(水生生物保全)												
フェノール												
ホルムアルデヒド												
4-t-オクチルフェノール												
アニリン												
2，4-ジクロロフェノール												
水位(AP)												
透視度	＞50	＞50	＞50	＞50	＞50	＞50						
水色												
アンモニア態窒素												
有機態窒素												
リン酸態リン												
塩素イオン												
濁度												
導電率												
クロロフィルa												
2-MIB												
ジオスミン												
糞便性大腸菌												
MBAS												
塩素量												
マンガン												
ATU-BOD												
TOC												

2017年度 水質測定結果 全項目検体値一覧

調査区分	地点統一番号	水域名	測定地点名	類型	基準点	調査機関名
年間調査	36-202-01	正法寺川	仁徳橋		類型指定無	徳島市

項目	05月16日	07月19日	09月05日	11月07日	01月09日	03月14日						
採取時刻	09時30分	10時20分	09時38分	09時35分	09時35分	09時53分						
採取位置	流心(中央)	流心(中央)	流心(中央)	流心(中央)	流心(中央)	流心(中央)						
採取水深	0.5	0.5	0.5	0.5	0.5	0.5						
天候コード	薄曇り	晴れ	曇り	晴れ	曇り	晴れ						
流況コード	通常の状況	通常の状況	通常の状況		通常の状況	通常の状況						
臭気コード												
色相コード	灰黄緑色・中	灰黄緑色・濃(暗)	灰黄緑色・濃(暗)	灰黄緑色・濃(暗)	灰黄緑色・中	灰黄緑色・濃(暗)						
気温	20.1	29.9	24.9	16.4	12.7	17.6						
水温	18.7	27.2	24.4	15.9	9.6	15.2						
流量												
全水深												
透明度												
pH	7.1	7.1	7.0	7.4	7.3	7.1						
DO	5.5	3.1	4.5	8.4	6.6	4.3						
BOD	5.2	2.2	2.7	0.6	2.3	3.9						
COD	6.9	6.0	5.3	1.2	5.2	5.9						
SS	8	6	9	13	11	16						
大腸菌群数												
n-ヘキサン抽出物質_油分等												
底層DO												
全窒素	2.1	2.0	1.8	1.0	2.0	2.7						
全燐	0.53	0.35	0.18	0.086	0.22	0.68						
カドミウム												
全シアン												
鉛												
六価クロム												
砒素												
総水銀												
アルキル水銀												
PCB												
ジクロロメタン												
四塩化炭素												
1,2-ジクロロエタン												
1,1-ジクロロエチレン												
シス-1,2-ジクロロエチレン												
1,1,1-トリクロロエタン												
1,1,2-トリクロロエタン												
トリクロロエチレン												
テトラクロロエチレン												
1,3-ジクロロプロペン												
チウラム												
シマジン												
チオベンカルブ												
ベンゼン												
セレン												
硝酸性窒素												
亜硝酸性窒素												
硝酸性窒素及び亜硝酸性窒素												
ふっ素												
ほう素												
1,4-ジオキサン												
クロロホルム(要監視)												
トランス-1,2-ジクロロエチレン												
1,2-ジクロロプロパン												
p-ジクロロベンゼン												
イソキサチオン												
ダイアジノン												
フェニトロチオン												
イソプロチオラン												
オキシン銅												
クロロタロニル												
プロピザミド												
EPN												
ジクロルボス												
フェノブカルブ												
イプロベンホス												
クロルニトロフェン												
トルエン												
キシレン												
フタル酸ジエチルヘキシル												

2017年度 水質測定結果 全項目検体値一覧

調査区分	地点統一番号	水域名	測定地点名	類型	基準点	調査機関名
年間調査	36-202-01	正法寺川	仁徳橋		類型指定無	徳島市

項目	05月16日	07月19日	09月05日	11月07日	01月09日	03月14日						
ニッケル												
モリブデン												
アンチモン												
塩化ビニルモノマー												
エピクロロヒドリン												
全マンガン												
ウラン												
トリハロメタン生成能												
クロロホルム生成能												
ブロモジクロロメタン生成能												
ジブロモクロロメタン生成能												
ブロモホルム生成能												
フェノール類												
銅												
亜鉛												
鉄_溶解性												
マンガン_溶解性												
クロム												
全亜鉛												
ノニルフェノール												
LAS												
クロロホルム(水生生物保全)												
フェノール												
ホルムアルデヒド												
4-t-オクチルフェノール												
アニリン												
2，4-ジクロロフェノール												
水位(AP)												
透視度	39	38	33	49	43	29						
水色												
アンモニア態窒素												
有機態窒素												
リン酸態リン												
塩素イオン	1500	1300	2800	3900	4100	210						
濁度	7.2	4.4	7.2	9.3	8.2	13						
導電率												
クロロフィルa												
2-MIB												
ジオスミン												
糞便性大腸菌												
MBAS												
塩素量												
マンガン												
ATU-BOD												
TOC												

2017年度 水質測定結果 全項目検体値一覧

調査区分	地点統一番号	水域名	測定地点名	類型	基準点	調査機関名
年間調査	36-203-02	新池川	木津神橋		類型指定無	徳島県

項目	04月19日	05月17日	06月22日	07月24日	08月29日	09月30日	10月30日	11月30日	12月27日	01月29日	02月26日	03月12日
採取時刻	11時10分	10時15分	10時40分	09時35分	09時50分	10時25分	09時45分	09時55分	10時00分	10時00分	09時55分	10時10分
採取位置	流心(中央)	流心(中央)	流心(中央)	流心(中央)	流心(中央)	流心(中央)	流心(中央)	流心(中央)	流心(中央)	流心(中央)	流心(中央)	流心(中央)
採取水深	1.8	1.9	1.6	1.8	1.7	1.7	1.6	1.4	1.5	1.4	1.6	1.7
天候コード	晴れ	晴れ	曇り	曇り	晴れ	晴れ	晴れ	曇り	晴れ	曇り	晴れ	晴れ
流況コード												
臭気コード												
色相コード	黄赤色・中	黄赤色・中	黄赤色・中	黄緑色・濃(暗)	黄赤色・中	黄赤色・中	黄赤色・淡(明)	黄赤色・中	黄赤色・中	黄赤色・中	黄赤色・中	黄赤色・中
気温	23.8	26.5	26.8	31.0	32.0	23.8	18.2	11.5	9	10.8	12.2	15.0
水温	19.8	20.5	24.0	30.8	31.0	24.1	15.6	9.8	2	1.0	9.8	11.0
流量												
全水深												
透明度	15	20	16	14	13	14	12	21	17	27	31	24
pH	9.4	8.4	8.1	8.4	8.5	8.5	7.8	9.5	8.1	9.1	9.4	8.5
DO	12	11	7.4	5.9	8.1	9.2	8.9	14	13	17	14	13
BOD	6.1	3.5	3.7	7.0	3.9	3.8	1.7	6.3	6.8	7.1	5.8	6.7
COD	13	8.0	9.5	9.6	7.5	8.5	8.8	11	12	11	13	10
SS	42	27	30	25	36	39	55	22	27	18	15	23
大腸菌群数												
n-ヘキサン抽出物質_油分等												
底層DO												
全窒素												
全燐												
カドミウム												
全シアン												
鉛												
六価クロム												
砒素												
総水銀												
アルキル水銀												
PCB												
ジクロロメタン												
四塩化炭素												
1,2-ジクロロエタン												
1,1-ジクロロエチレン												
シス-1,2-ジクロロエチレン												
1,1,1-トリクロロエタン												
1,1,2-トリクロロエタン												
トリクロロエチレン												
テトラクロロエチレン												
1,3-ジクロロプロペン												
チウラム												
シマジン												
チオベンカルブ												
ベンゼン												
セレン												
硝酸性窒素												
亜硝酸性窒素												
硝酸性窒素及び亜硝酸性窒素												
ふっ素												
ほう素												
1,4-ジオキサン												
クロロホルム(要監視)												
トランス-1,2-ジクロロエチレン												
1,2-ジクロロプロパン												
p-ジクロロベンゼン												
イソキサチオン												
ダイアジノン												
フェニトロチオン												
イソプロチオラン												
オキシン銅												
クロロタロニル												
プロピザミド												
EPN												
ジクロルボス												
フェノブカルブ												
イプロベンホス												
クロルニトロフェン												
トルエン												
キシレン												
フタル酸ジエチルヘキシル												

2017年度 水質測定結果 全項目検体値一覧

調査区分	地点統一番号	水域名	測定地点名	類型	基準点	調査機関名
年間調査	36-203-02	新池川	木津神橋		類型指定無	徳島県

項目	04月19日	05月17日	06月22日	07月24日	08月29日	09月30日	10月30日	11月30日	12月27日	01月29日	02月26日	03月12日
ニッケル												
モリブデン												
アンチモン												
塩化ビニルモノマー												
エピクロロヒドリン												
全マンガン												
ウラン												
トリハロメタン生成能												
クロロホルム生成能												
ブロモジクロロメタン生成能												
ジブロモクロロメタン生成能												
ブロモホルム生成能												
フェノール類												
銅												
亜鉛												
鉄_溶解性												
マンガン_溶解性												
クロム												
全亜鉛												
ノニルフェノール												
LAS												
クロロホルム(水生生物保全)												
フェノール												
ホルムアルデヒド												
4-t-オクチルフェノール												
アニリン												
2，4-ジクロロフェノール												
水位(AP)												
透視度	15	20	16	14	13	14	12	21	13	27	31	24
水色												
アンモニア態窒素												
有機態窒素												
リン酸態リン												
塩素イオン	120	50	40	63	96	94	16	160	470	440	370	210
濁度												
導電率												
クロロフィルa												
2-MIB												
ジオスミン												
糞便性大腸菌												
MBAS												
塩素量												
マンガン												
ATU-BOD												
TOC												

2017年度 水質測定結果 全項目検体値一覧

調査区分	地点統一番号	水域名	測定地点名	類型	基準点	調査機関名
年間調査	36-209-02	助任川	福島橋		類型指定無	徳島市

項目	05月17日	07月19日	09月06日	11月08日	01月11日	03月14日						
採取時刻	11時22分	10時07分	11時26分	11時46分	11時53分	09時55分						
採取位置	流心(中央)	流心(中央)	流心(中央)	流心(中央)	流心(中央)	流心(中央)						
採取水深	0.5	0.5	0.5	0.5	0.5	0.5						
天候コード	曇り	晴れ	曇り	雨	雪	晴れ						
流況コード	通常の状況	通常の状況		通常の状況	通常の状況	通常の状況						
臭気コード												
色相コード	緑色・濃(暗)	緑色・中	緑色・濃(暗)	緑色・中	緑色・濃(暗)	緑色・濃(暗)						
気温	22.4	32.9	28.0	16.4	3.0	14.5						
水温	18.9	25.8	26.4	18.5	9.1	12.5						
流量												
全水深												
透明度												
pH	7.7	7.6	7.4	7.8	7.6	7.6						
DO	4.9	4.4	2.6	7.1	8.4	7.0						
BOD	0.9	1.4	0.6	< 0.5	1.1	0.8						
COD	2.1	3.2	2.1	1.8	2.1	2.4						
SS	1	1	2	1	2	1						
大腸菌群数	790	7900	1700	5400	49	4900						
n-ヘキサン抽出物質_油分等												
底層DO												
全窒素	0.39	0.64	0.9	0.66	0.63	0.89						
全燐	0.15	0.14	0.19	0.075	0.091	0.11						
カドミウム	< 0.0003			< 0.003								
全シアン	N.D.			N.D.								
鉛	< 0.005			< 0.005								
六価クロム	< 0.04			< 0.04								
砒素												
総水銀												
アルキル水銀												
PCB												
ジクロロメタン												
四塩化炭素												
1,2-ジクロロエタン												
1,1-ジクロロエチレン												
シス-1,2-ジクロロエチレン												
1,1,1-トリクロロエタン												
1,1,2-トリクロロエタン												
トリクロロエチレン												
テトラクロロエチレン												
1,3-ジクロロプロペン												
チウラム												
シマジン												
チオベンカルブ												
ベンゼン												
セレン												
硝酸性窒素												
亜硝酸性窒素												
硝酸性窒素及び亜硝酸性窒素												
ふっ素												
ほう素												
1,4-ジオキサン												
クロロホルム(要監視)												
トランス-1,2-ジクロロエチレン												
1,2-ジクロロプロパン												
p-ジクロロベンゼン												
イソキサチオン												
ダイアジノン												
フェニトロチオン												
イソプロチオラン												
オキシン銅												
クロロタロニル												
プロピザミド												
EPN												
ジクロルボス												
フェノブカルブ												
イプロベンホス												
クロルニトロフェン												
トルエン												
キシレン												
フタル酸ジエチルヘキシル												

2017年度 水質測定結果 全項目検体値一覧

調査区分	地点統一番号	水域名	測定地点名	類型	基準点	調査機関名
年間調査	36-209-02	助任川	福島橋		類型指定無	徳島市

項目	05月17日	07月19日	09月06日	11月08日	01月11日	03月14日						
ニッケル												
モリブデン												
アンチモン												
塩化ビニルモノマー												
エピクロロヒドリン												
全マンガン												
ウラン												
トリハロメタン生成能												
クロロホルム生成能												
ブロモジクロロメタン生成能												
ジブロモクロロメタン生成能												
ブロモホルム生成能												
フェノール類												
銅												
亜鉛												
鉄_溶解性												
マンガン_溶解性												
クロム												
全亜鉛												
ノニルフェノール												
LAS												
クロロホルム(水生生物保全)												
フェノール												
ホルムアルデヒド												
4-t-オクチルフェノール												
アニリン												
2，4-ジクロロフェノール												
水位(AP)												
透視度	＞50	＞50	＞50	＞50	＞50	＞50						
水色												
アンモニア態窒素												
有機態窒素												
リン酸態リン												
塩素イオン	15000	14000	15000	13000	15000	8300						
濁度	1.0	1.9	1.1	1.0	1.2	1.1						
導電率												
クロロフィルa												
2-MIB												
ジオスミン												
糞便性大腸菌												
MBAS												
塩素量												
マンガン												
ATU-BOD												
TOC												

2017年度 水質測定結果 全項目検体値一覧

調査区分	地点統一番号	水域名	測定地点名	類型	基準点	調査機関名
年間調査	36-210-01	大岡川	大岡新橋		類型指定無	徳島市

項目	05月17日	07月19日	09月06日	11月08日	01月11日	03月14日						
採取時刻	11時12分	10時00分	11時19分	11時40分	11時43分	09時48分						
採取位置	流心(中央)	流心(中央)	流心(中央)	流心(中央)	流心(中央)	流心(中央)						
採取水深	0.5	0.5	0.5	0.5	0.5	0.5						
天候コード	曇り	晴れ	曇り	雨	雪	晴れ						
流況コード	通常の状況	通常の状況		通常の状況	通常の状況	通常の状況						
臭気コード												
色相コード	緑色・中	灰緑色・中	緑色・中	緑色・中	緑色・中	緑色・中						
気温	22.3	32.2	28.2	16.3	3.0	14.5						
水温	20.3	26.9	25.8	16.9	6.7	12.6						
流量												
全水深												
透明度												
pH	7.4	7.5	7.5	7.6	7.5	7.5						
DO	3.7	5.9	3.9	6.5	7.4	6.8						
BOD	0.6	2.6	1.1	0.8	1.5	1.0						
COD	2.7	5.6	3.6	2.8	2.9	3.5						
SS	＜1	4	4	1	2	2						
大腸菌群数	1300	49000	940	7900	790	1300						
n-ヘキサン抽出物質_油分等												
底層DO												
全窒素	0.59	1.1	1.3	1.4	1.1	1.2						
全燐	0.20	0.23	0.25	0.14	0.14	0.13						
カドミウム												
全シアン												
鉛												
六価クロム												
砒素												
総水銀												
アルキル水銀												
PCB												
ジクロロメタン												
四塩化炭素												
1,2-ジクロロエタン												
1,1-ジクロロエチレン												
シス-1,2-ジクロロエチレン												
1,1,1-トリクロロエタン												
1,1,2-トリクロロエタン												
トリクロロエチレン												
テトラクロロエチレン												
1,3-ジクロロプロペン												
チウラム												
シマジン												
チオベンカルブ												
ベンゼン												
セレン												
硝酸性窒素												
亜硝酸性窒素												
硝酸性窒素及び亜硝酸性窒素												
ふっ素												
ほう素												
1,4-ジオキサン												
クロロホルム(要監視)												
トランス-1,2-ジクロロエチレン												
1,2-ジクロロプロパン												
p-ジクロロベンゼン												
イソキサチオン												
ダイアジノン												
フェニトロチオン												
イソプロチオラン												
オキシン銅												
クロロタロニル												
プロピザミド												
EPN												
ジクロルボス												
フェノブカルブ												
イプロベンホス												
クロルニトロフェン												
トルエン												
キシレン												
フタル酸ジエチルヘキシル												

2017年度 水質測定結果 全項目検体値一覧

調査区分	地点統一番号	水域名	測定地点名	類型	基準点	調査機関名
年間調査	36-210-01	大岡川	大岡新橋		類型指定無	徳島市

項目	05月17日	07月19日	09月06日	11月08日	01月11日	03月14日						
ニッケル												
モリブデン												
アンチモン												
塩化ビニルモノマー												
エピクロロヒドリン												
全マンガン												
ウラン												
トリハロメタン生成能												
クロロホルム生成能												
ブロモジクロロメタン生成能												
ジブロモクロロメタン生成能												
ブロモホルム生成能												
フェノール類												
銅												
亜鉛												
鉄_溶解性												
マンガン_溶解性												
クロム												
全亜鉛												
ノニルフェノール												
LAS												
クロロホルム(水生生物保全)												
フェノール												
ホルムアルデヒド												
4-t-オクチルフェノール												
アニリン												
2，4-ジクロロフェノール												
水位(AP)												
透視度	＞50	＞50	＞50	＞50	＞50	＞50						
水色												
アンモニア態窒素												
有機態窒素												
リン酸態リン												
塩素イオン	14000	11000	14000	8700	13000	8200						
濁度	1.0	3.2	2.8	1.1	1.0	1.1						
導電率												
クロロフィルa												
2-MIB												
ジオスミン												
糞便性大腸菌												
MBAS												
塩素量												
マンガン												
ATU-BOD												
TOC												

2017年度 水質測定結果 全項目検体値一覧

調査区分	地点統一番号	水域名	測定地点名	類型	基準点	調査機関名
年間調査	36-211-01	田宮川	島田石橋		類型指定無	徳島市

項目	05月16日	07月19日	09月05日	11月07日	01月09日	03月14日						
採取時刻	09時08分	10時03分	09時18分	09時16分	09時15分	09時35分						
採取位置	流心(中央)	流心(中央)	流心(中央)	流心(中央)	流心(中央)	流心(中央)						
採取水深	0.5	0.5	0.5	0.5	0.5	0.5						
天候コード	薄曇り	晴れ	曇り	晴れ	曇り	晴れ						
流況コード	通常の状況	通常の状況	通常の状況		通常の状況	通常の状況						
臭気コード												
色相コード	灰緑色・濃(暗)	灰緑色・濃(暗)	灰緑色・濃(暗)	灰緑色・濃(暗)	灰緑色・濃(暗)	灰緑色・中						
気温	20.9	29.8	24.8	14.8	10.8	16.2						
水温	18.8	23.4	22.1	16.8	14.1	14.4						
流量												
全水深												
透明度												
pH	7.2	7.2	7.1	7.1	7.3	7.2						
DO	4.1	4.6	3.8	6.1	2.8	2.7						
BOD	2.2	2.9	4.8	0.9	2.7	3.4						
COD	4.1	4.9	5.7	1.8	5.3	3.4						
SS	2	9	7	2	4	6						
大腸菌群数												
n-ヘキサン抽出物質_油分等												
底層DO												
全窒素	1.9	2.3	2.5	1.6	1.1	1.4						
全燐	0.45	0.28	0.38	0.16	0.55	0.21						
カドミウム												
全シアン												
鉛												
六価クロム												
砒素												
総水銀												
アルキル水銀												
PCB												
ジクロロメタン												
四塩化炭素												
1,2-ジクロロエタン												
1,1-ジクロロエチレン												
シス-1,2-ジクロロエチレン												
1,1,1-トリクロロエタン												
1,1,2-トリクロロエタン												
トリクロロエチレン												
テトラクロロエチレン												
1,3-ジクロロプロペン												
チウラム												
シマジン												
チオベンカルブ												
ベンゼン												
セレン												
硝酸性窒素												
亜硝酸性窒素												
硝酸性窒素及び亜硝酸性窒素												
ふっ素												
ほう素												
1,4-ジオキサン												
クロロホルム(要監視)												
トランス-1,2-ジクロロエチレン												
1,2-ジクロロプロパン												
p-ジクロロベンゼン												
イソキサチオン												
ダイアジノン												
フェニトロチオン												
イソプロチオラン												
オキシン銅												
クロロタロニル												
プロピザミド												
EPN												
ジクロルボス												
フェノブカルブ												
イプロベンホス												
クロルニトロフェン												
トルエン												
キシレン												
フタル酸ジエチルヘキシル												

2017年度 水質測定結果 全項目検体値一覧

調査区分	地点統一番号	水域名	測定地点名	類型	基準点	調査機関名
年間調査	36-211-01	田宮川	島田石橋		類型指定無	徳島市

項目	05月16日	07月19日	09月05日	11月07日	01月09日	03月14日						
ニッケル												
モリブデン												
アンチモン												
塩化ビニルモノマー												
エピクロロヒドリン												
全マンガン												
ウラン												
トリハロメタン生成能												
クロロホルム生成能												
ブロモジクロロメタン生成能												
ジブロモクロロメタン生成能												
ブロモホルム生成能												
フェノール類												
銅												
亜鉛												
鉄_溶解性												
マンガン_溶解性												
クロム												
全亜鉛												
ノニルフェノール												
LAS												
クロロホルム(水生生物保全)												
フェノール												
ホルムアルデヒド												
4-t-オクチルフェノール												
アニリン												
2，4-ジクロロフェノール												
水位(AP)												
透視度	＞50	＞50	42	＞50	＞50	＞50						
水色												
アンモニア態窒素												
有機態窒素												
リン酸態リン												
塩素イオン	1700	180	3300	150	420	8.6						
濁度	1.6	1.9	2.4	1.1	2.2	1.8						
導電率												
クロロフィルa												
2-MIB												
ジオスミン												
糞便性大腸菌												
MBAS												
塩素量												
マンガン												
ATU-BOD												
TOC												

2017年度 水質測定結果 全項目検体値一覧

調査区分	地点統一番号	水域名	測定地点名	類型	基準点	調査機関名
年間調査	36-211-03	田宮川	宮古橋		類型指定無	徳島市

項目	05月17日	07月19日	09月06日	11月08日	01月11日	03月14日						
採取時刻	09時58分	10時20分	09時56分	10時12分	10時20分	10時09分						
採取位置	流心(中央)	流心(中央)	流心(中央)	流心(中央)	流心(中央)	流心(中央)						
採取水深	0.5	0.5	0.5	0.5	0.5	0.5						
天候コード	曇り	晴れ	曇り	雨	雪	晴れ						
流況コード	通常の状況	通常の状況			通常の状況	通常の状況						
臭気コード												
色相コード	緑色・中	緑色・淡(明)	緑色・中	緑色・中	緑色・中	緑色・中						
気温	20.2	32.7	27.8	15.9	1.1	16.0						
水温	19.1	25.4	23.7	17.9	9.4	15.5						
流量												
全水深												
透明度												
pH	7.3	7.3	7.1	7.3	7.2	7.1						
DO	3.7	3.1	3.8	6.1	3.8	2.5						
BOD	1.3	1.9	1.9	1.3	1.6	1.8						
COD	3.2	4.2	3.9	2.9	4.9	3.7						
SS	< 1	1	2	1	2	2						
大腸菌群数	79000	2200000	130000	70000	11000	130000						
n-ヘキサン抽出物質_油分等												
底層DO												
全窒素	1.2	1.3	2.2	1.7	2.1	1.9						
全燐	0.34	2.8	0.37	0.16	0.24	0.26						
カドミウム	< 0.0003			< 0.0003								
全シアン	N.D.			N.D.								
鉛	< 0.005			< 0.005								
六価クロム	< 0.04			< 0.04								
砒素	< 0.005			< 0.005								
総水銀	< 0.0005			< 0.0005								
アルキル水銀												
PCB				N.D.								
ジクロロメタン				< 0.002								
四塩化炭素				< 0.0002								
1,2-ジクロロエタン				< 0.0004								
1,1-ジクロロエチレン				< 0.01								
シス-1,2-ジクロロエチレン				< 0.004								
1,1,1-トリクロロエタン	< 0.0005			< 0.0005								
1,1,2-トリクロロエタン				< 0.0006								
トリクロロエチレン	< 0.001			< 0.001								
テトラクロロエチレン	< 0.0005			< 0.0005								
1,3-ジクロロプロペン				< 0.0002								
チウラム				< 0.0006								
シマジン				< 0.0003								
チオベンカルブ				< 0.002								
ベンゼン				< 0.001								
セレン				< 0.002								
硝酸性窒素												
亜硝酸性窒素												
硝酸性窒素及び亜硝酸性窒素												
ふっ素												
ほう素												
1,4-ジオキサン				< 0.005								
クロロホルム(要監視)												
トランス-1,2-ジクロロエチレン												
1,2-ジクロロプロパン												
p-ジクロロベンゼン												
イソキサチオン												
ダイアジノン												
フェニトロチオン												
イソプロチオラン												
オキシン銅												
クロロタロニル												
プロピザミド												
EPN												
ジクロルボス												
フェノブカルブ												
イプロベンホス												
クロルニトロフェン												
トルエン												
キシレン												
フタル酸ジエチルヘキシル												

2017年度 水質測定結果 全項目検体値一覧

調査区分	地点統一番号	水域名	測定地点名	類型	基準点	調査機関名
年間調査	36-211-03	田宮川	宮古橋		類型指定無	徳島市

項目	05月17日	07月19日	09月06日	11月08日	01月11日	03月14日						
ニッケル												
モリブデン												
アンチモン												
塩化ビニルモノマー												
エピクロロヒドリン												
全マンガン												
ウラン												
トリハロメタン生成能												
クロロホルム生成能												
ブロモジクロロメタン生成能												
ジブロモクロロメタン生成能												
ブロモホルム生成能												
フェノール類												
銅												
亜鉛												
鉄_溶解性												
マンガン_溶解性												
クロム												
全亜鉛												
ノニルフェノール												
LAS												
クロロホルム(水生生物保全)												
フェノール												
ホルムアルデヒド												
4-t-オクチルフェノール												
アニリン												
2，4-ジクロロフェノール												
水位(AP)												
透視度	＞50	＞50	＞50	＞50	＞50	＞50						
水色												
アンモニア態窒素												
有機態窒素												
リン酸態リン												
塩素イオン	8700	7500	5200	5400	8200	3200						
濁度	2.2	1.3	1.9	1.2	0.8	1.2						
導電率												
クロロフィルa												
2-MIB												
ジオスミン												
糞便性大腸菌												
MBAS												
塩素量												
マンガン												
ATU-BOD												
TOC												

2017年度 水質測定結果 全項目検体値一覧

調査区分	地点統一番号	水域名	測定地点名	類型	基準点	調査機関名
年間調査	36-212-03	飯尾川	訳分橋跡		類型指定無	徳島市

項目	05月16日	07月19日	09月05日	11月07日	01月09日	03月14日						
採取時刻	09時53分	10時41分	10時02分	09時58分	09時54分	10時09分						
採取位置	流心(中央)	流心(中央)	流心(中央)	流心(中央)	流心(中央)	流心(中央)						
採取水深	0.5	0.5	0.5	0.5	0.5	0.5						
天候コード	薄曇り	晴れ	曇り	晴れ	曇り	晴れ						
流況コード	通常の状況	通常の状況	通常の状況		通常の状況	通常の状況						
臭気コード												
色相コード	灰緑色・濃(暗)	灰緑色・濃(暗)	灰緑色・濃(暗)	灰緑色・濃(暗)	灰緑色・中	灰緑色・濃(暗)						
気温	22.5	31.0	26.3	16.1	10.8	18.5						
水温	22.0	28.0	24.6	17.2	11.5	16.2						
流量												
全水深												
透明度												
pH	7.4	7.3	7.0	7.3	7.4	7.2						
DO	5.9	7.8	3.6	8.5	7.5	6.4						
BOD	15	7.3	5.4	3.1	5.3	6.1						
COD	9.5	7.8	5.3	3.0	5.8	5.2						
SS	9	6	8	5	5	10						
大腸菌群数	240000	79000	49000	49000	330000	49000						
n-ヘキサン抽出物質_油分等												
底層DO												
全窒素	5.9	6.7	5.2	3.9	2.8	2.5						
全燐	0.37	0.22	0.40	0.15	0.32	0.35						
カドミウム												
全シアン												
鉛												
六価クロム												
砒素												
総水銀												
アルキル水銀												
PCB												
ジクロロメタン												
四塩化炭素												
1,2-ジクロロエタン												
1,1-ジクロロエチレン												
シス-1,2-ジクロロエチレン												
1,1,1-トリクロロエタン												
1,1,2-トリクロロエタン												
トリクロロエチレン												
テトラクロロエチレン												
1,3-ジクロロプロペン												
チウラム												
シマジン												
チオベンカルブ												
ベンゼン												
セレン												
硝酸性窒素												
亜硝酸性窒素												
硝酸性窒素及び亜硝酸性窒素												
ふっ素												
ほう素												
1,4-ジオキサン												
クロロホルム(要監視)												
トランス-1,2-ジクロロエチレン												
1,2-ジクロロプロパン												
p-ジクロロベンゼン												
イソキサチオン												
ダイアジノン												
フェニトロチオン												
イソプロチオラン												
オキシン銅												
クロロタロニル												
プロピザミド												
EPN												
ジクロルボス												
フェノブカルブ												
イプロベンホス												
クロルニトロフェン												
トルエン												
キシレン												
フタル酸ジエチルヘキシル												

2017年度 水質測定結果 全項目検体値一覧

調査区分	地点統一番号	水域名	測定地点名	類型	基準点	調査機関名
年間調査	36-212-03	飯尾川	訳分橋跡		類型指定無	徳島市

項目	05月16日	07月19日	09月05日	11月07日	01月09日	03月14日						
ニッケル												
モリブデン												
アンチモン												
塩化ビニルモノマー												
エピクロロヒドリン												
全マンガン												
ウラン												
トリハロメタン生成能												
クロロホルム生成能												
ブロモジクロロメタン生成能												
ジブロモクロロメタン生成能												
ブロモホルム生成能												
フェノール類												
銅												
亜鉛												
鉄_溶解性												
マンガン_溶解性												
クロム												
全亜鉛												
ノニルフェノール												
LAS												
クロロホルム(水生生物保全)												
フェノール												
ホルムアルデヒド												
4-t-オクチルフェノール												
アニリン												
2，4-ジクロロフェノール												
水位(AP)												
透視度	30	36	＞50	＞50	＞50	＞50						
水色												
アンモニア態窒素												
有機態窒素												
リン酸態リン												
塩素イオン	1900	1200	1900	29	1100	24						
濁度	7.0	3.1	3.6	4.9	4.7	4.3						
導電率												
クロロフィルa												
2-MIB												
ジオスミン												
糞便性大腸菌												
MBAS												
塩素量												
マンガン												
ATU-BOD												
TOC												

2017年度 水質測定結果 全項目検体値一覧

調査区分	地点統一番号	水域名	測定地点名	類型	基準点	調査機関名
年間調査	36-213-01	園瀬川	園瀬橋		類型指定無	徳島市

項目	05月16日	07月19日	09月05日	11月07日	01月09日	03月14日						
採取時刻	11時12分	11時51分	11時07分	11時10分	10時49分	11時06分						
採取位置	流心(中央)	流心(中央)	流心(中央)	流心(中央)	流心(中央)	流心(中央)						
採取水深	0.5	0.5	0.5	0.5	0.5	0.5						
天候コード	薄曇り	晴れ	曇り	晴れ	曇り	晴れ						
流況コード	通常の状況	通常の状況	通常の状況		通常の状況	通常の状況						
臭気コード												
色相コード	無色	無色	無色	無色	無色	無色						
気温	23.3	34.9	28.8	23.5	10.5	20.4						
水温	19.2	23.6	23.5	17.3	10.2	12.9						
流量												
全水深												
透明度												
pH	7.6	7.5	7.4	7.4	7.7	7.5						
DO	7.6	7.7	6.0	10	11	10						
BOD	< 0.5	< 0.5	< 0.5	< 0.5	1.1	< 0.5						
COD	0.8	1.2	0.9	0.6	1.5	0.9						
SS	< 1	1	< 1	< 1	< 1	1						
大腸菌群数	24000	11000	5400	3300	2400	330						
n-ヘキサン抽出物質_油分等												
底層DO												
全窒素												
全燐	0.025	0.024	0.031	0.020	0.018	0.026						
カドミウム												
全シアン												
鉛												
六価クロム												
砒素												
総水銀												
アルキル水銀												
PCB												
ジクロロメタン												
四塩化炭素												
1,2-ジクロロエタン												
1,1-ジクロロエチレン												
シス-1,2-ジクロロエチレン												
1,1,1-トリクロロエタン												
1,1,2-トリクロロエタン												
トリクロロエチレン												
テトラクロロエチレン												
1,3-ジクロロプロペン												
チウラム												
シマジン												
チオベンカルブ												
ベンゼン												
セレン												
硝酸性窒素												
亜硝酸性窒素												
硝酸性窒素及び亜硝酸性窒素												
ふっ素												
ほう素												
1,4-ジオキサン												
クロロホルム(要監視)												
トランス-1,2-ジクロロエチレン												
1,2-ジクロロプロパン												
p-ジクロロベンゼン												
イソキサチオン												
ダイアジノン												
フェニトロチオン												
イソプロチオラン												
オキシン銅												
クロロタロニル												
プロピザミド												
EPN												
ジクロルボス												
フェノブカルブ												
イプロベンホス												
クロルニトロフェン												
トルエン												
キシレン												
フタル酸ジエチルヘキシル												

2017年度 水質測定結果 全項目検体値一覧

調査区分	地点統一番号	水域名	測定地点名	類型	基準点	調査機関名
年間調査	36-213-01	園瀬川	園瀬橋		類型指定無	徳島市

項目	05月16日	07月19日	09月05日	11月07日	01月09日	03月14日						
ニッケル												
モリブデン												
アンチモン												
塩化ビニルモノマー												
エピクロロヒドリン												
全マンガン												
ウラン												
トリハロメタン生成能												
クロロホルム生成能												
ブロモジクロロメタン生成能												
ジブロモクロロメタン生成能												
ブロモホルム生成能												
フェノール類												
銅												
亜鉛												
鉄_溶解性												
マンガン_溶解性												
クロム												
全亜鉛												
ノニルフェノール												
LAS												
クロロホルム(水生生物保全)												
フェノール												
ホルムアルデヒド												
4-t-オクチルフェノール												
アニリン												
2，4-ジクロロフェノール												
水位(AP)												
透視度	＞50	＞50	＞50	＞50	＞50	＞50						
水色												
アンモニア態窒素												
有機態窒素												
リン酸態リン												
塩素イオン	6.4	7.1	5.4	4.2	4.7	5.8						
濁度	0.7	0.4	0.2	0.4	1.0	0.2						
導電率												
クロロフィルa												
2-MIB												
ジオスミン												
糞便性大腸菌												
MBAS												
塩素量												
マンガン												
ATU-BOD												
TOC												

2017年度 水質測定結果 全項目検体値一覧

調査区分	地点統一番号	水域名	測定地点名	類型	基準点	調査機関名
年間調査	36-213-03	園瀬川	津田橋		類型指定無	徳島市

項目	04月25日	05月17日	06月06日	07月19日	08月02日	09月06日	10月11日	11月08日	12月06日	01月11日	02月06日	03月14日
採取時刻	09時50分	09時34分	09時46分	09時43分	09時47分	09時34分	09時51分	09時39分	10時24分	09時51分	10時45分	09時30分
採取位置	流心(中央)	流心(中央)	流心(中央)	流心(中央)	流心(中央)	流心(中央)	流心(中央)	流心(中央)	流心(中央)	流心(中央)	流心(中央)	流心(中央)
採取水深	0.5	0.5	0.5	0.5	0.5	0.5	0.5	0.5	0.5	0.5	0.5	0.5
天候コード	晴れ	曇り	薄曇り	晴れ	晴れ	曇り	晴れ	雨	晴れ	雪	雪	晴れ
流況コード	通常の状況	通常の状況	通常の状況	通常の状況	通常の状況				通常の状況	通常の状況	通常の状況	通常の状況
臭気コード												
色相コード	緑色・濃(暗)	緑色・中	灰緑色・中	緑色・淡(明)	灰緑色・中	緑色・濃(暗)	緑色・濃(暗)	緑色・濃(暗)	緑色・中	緑色・濃(暗)	緑色・中	緑色・中
気温	18.9	19.2	21.2	31.6	32.1	27.5	26.2	16.5	7.8	0.8	2.3	14.4
水温	17.8	18.5	22.6	27.0	29.8	25.6	24.0	17.0	11.5	7.6	6.3	12.4
流量												
全水深												
透明度												
pH	7.7	7.6	8.0	7.6	8.8	7.5	7.6	7.7	7.9	7.6	8.2	7.6
DO	6.8	5.6	8.2	4.5	15	4.4	5.8	7.6	7.6	8.4	10	9.0
BOD	1.1	1.1	3.0	2.5	7.5	1.3	1.6	1.2	0.9	1.5	3.0	1.2
COD	3.3	3.1	3.2	3.5	7.5	2.6	5.0	3.3	2.3	3.4	3.9	3.7
SS	< 1	1	3	3	7	1	3	3	3	2	5	2
大腸菌群数	3300	7900	33	33000	2200	33000	7000	22000	790	3300	330	13000
n-ヘキサン抽出物質_油分等												
底層DO												
全窒素		0.65		1.2		1.2		1.8		1.5		1.3
全燐		0.24		0.23		0.21		0.18		0.23		0.16
カドミウム		< 0.0003						< 0.0003				
全シアン		N.D.						N.D.				
鉛		< 0.005						< 0.005				
六価クロム		< 0.04						< 0.04				
砒素		< 0.005						< 0.005				
総水銀		< 0.0005						< 0.0005				
アルキル水銀												
PCB								N.D.				
ジクロロメタン								< 0.002				
四塩化炭素								< 0.0002				
1,2-ジクロロエタン								< 0.0004				
1,1-ジクロロエチレン								< 0.01				
シス-1,2-ジクロロエチレン								< 0.004				
1,1,1-トリクロロエタン								< 0.0005				
1,1,2-トリクロロエタン								< 0.0006				
トリクロロエチレン								< 0.001				
テトラクロロエチレン								< 0.0005				
1,3-ジクロロプロペン								< 0.0002				
チウラム								< 0.0006				
シマジン								< 0.0003				
チオベンカルブ								< 0.002				
ベンゼン								< 0.001				
セレン								< 0.002				
硝酸性窒素				0.2								
亜硝酸性窒素				< 0.05								
硝酸性窒素及び亜硝酸性窒素				0.25								
ふっ素												
ほう素												
1,4-ジオキサン								< 0.005				
クロロホルム(要監視)												
トランス-1,2-ジクロロエチレン												
1,2-ジクロロプロパン												
p-ジクロロベンゼン												
イソキサチオン												
ダイアジノン												
フェニトロチオン												
イソプロチオラン												
オキシン銅												
クロロタロニル												
プロピザミド												
EPN												
ジクロルボス												
フェノブカルブ												
イプロベンホス												
クロルニトロフェン												
トルエン												
キシレン												
フタル酸ジエチルヘキシル												

2017年度 水質測定結果 全項目検体値一覧

調査区分	地点統一番号	水域名	測定地点名	類型	基準点	調査機関名
年間調査	36-213-03	園瀬川	津田橋		類型指定無	徳島市

項目	04月25日	05月17日	06月06日	07月19日	08月02日	09月06日	10月11日	11月08日	12月06日	01月11日	02月06日	03月14日
ニッケル												
モリブデン												
アンチモン												
塩化ビニルモノマー												
エピクロロヒドリン												
全マンガン												
ウラン												
トリハロメタン生成能												
クロロホルム生成能												
ブロモジクロロメタン生成能												
ジブロモクロロメタン生成能												
ブロモホルム生成能												
フェノール類												
銅												
亜鉛												
鉄_溶解性												
マンガン_溶解性												
クロム												
全亜鉛												
ノニルフェノール												
LAS												
クロロホルム(水生生物保全)												
フェノール												
ホルムアルデヒド												
4-t-オクチルフェノール												
アニリン												
2，4-ジクロロフェノール												
水位(AP)												
透視度	＞50	＞50	＞50	＞50	20	＞50	＞50	＞50	＞50	＞50	＞50	＞50
水色												
アンモニア態窒素				0.08								
有機態窒素												
リン酸態リン				0.11								
塩素イオン	12000	12000	15000	12000	11000	12000	8300	4900	14000	12000	15000	4700
濁度	1.9	1.8	1.9	2.3	32	2.2	3.3	2.9	2.2	1.2	2.2	1.3
導電率												
クロロフィルa												
2-MIB												
ジオスミン												
糞便性大腸菌												
MBAS												
塩素量												
マンガン												
ATU-BOD												
TOC												

2017年度 水質測定結果 全項目検体値一覧

調査区分	地点統一番号	水域名	測定地点名	類型	基準点	調査機関名
年間調査	36-214-01	鮎喰川	梁瀬橋		類型指定無	徳島市

項目	05月16日	07月19日	09月05日	11月07日	01月09日	03月14日						
採取時刻	10時30分	11時16分	10時34分	10時33分	10時20分	10時40分						
採取位置	流心(中央)	流心(中央)	流心(中央)	流心(中央)	流心(中央)	流心(中央)						
採取水深	0.5	0.5	0.5	0.5	0.5	0.5						
天候コード	薄曇り	晴れ	曇り	晴れ	曇り	晴れ						
流況コード	通常の状況	通常の状況	通常の状況		通常の状況	通常の状況						
臭気コード												
色相コード	無色	無色	無色	無色	無色	無色						
気温	23.4	29.8	25.6	18.2	10.6	20.7						
水温	19.9	27.0	24.8	15.0	8.2	11.6						
流量												
全水深												
透明度												
pH	8.9	8.6	7.8	7.6	8.1	7.7						
DO	12	9.6	8.6	10	13	11						
BOD	< 0.5	0.6	1.0	0.5	0.6	< 0.5						
COD	0.6	1.2	0.7	0.6	1.4	0.6						
SS	< 1	< 1	< 1	< 1	2	< 1						
大腸菌群数	1400	13000	7900	330	49	33						
n-ヘキサン抽出物質_油分等												
底層DO												
全窒素	0.20	0.46	0.35	0.63	0.18	0.48						
全燐	0.033	0.023	0.025	0.021	0.026	0.029						
カドミウム												
全シアン												
鉛												
六価クロム												
砒素												
総水銀												
アルキル水銀												
PCB												
ジクロロメタン				< 0.002								
四塩化炭素				< 0.0002								
1,2-ジクロロエタン				< 0.0004								
1,1-ジクロロエチレン				< 0.01								
シス-1,2-ジクロロエチレン				< 0.004								
1,1,1-トリクロロエタン				< 0.0005								
1,1,2-トリクロロエタン				< 0.0006								
トリクロロエチレン				< 0.001								
テトラクロロエチレン				< 0.0005								
1,3-ジクロロプロペン				< 0.0002								
チウラム				< 0.0006								
シマジン				< 0.0003								
チオベンカルブ				< 0.002								
ベンゼン				< 0.001								
セレン				< 0.002								
硝酸性窒素												
亜硝酸性窒素												
硝酸性窒素及び亜硝酸性窒素												
ふっ素												
ほう素												
1,4-ジオキサン				< 0.005								
クロロホルム(要監視)												
トランス-1,2-ジクロロエチレン												
1,2-ジクロロプロパン												
p-ジクロロベンゼン												
イソキサチオン												
ダイアジノン												
フェニトロチオン												
イソプロチオラン												
オキシン銅												
クロロタロニル												
プロピザミド												
EPN												
ジクロルボス												
フェノブカルブ												
イプロベンホス												
クロルニトロフェン												
トルエン												
キシレン												
フタル酸ジエチルヘキシル												

2017年度 水質測定結果 全項目検体値一覧

調査区分	地点統一番号	水域名	測定地点名	類型	基準点	調査機関名
年間調査	36-214-01	鮎喰川	梁瀬橋		類型指定無	徳島市

項目	05月16日	07月19日	09月05日	11月07日	01月09日	03月14日						
ニッケル												
モリブデン												
アンチモン												
塩化ビニルモノマー												
エピクロロヒドリン												
全マンガン												
ウラン												
トリハロメタン生成能												
クロロホルム生成能												
ブロモジクロロメタン生成能												
ジブロモクロロメタン生成能												
ブロモホルム生成能												
フェノール類												
銅												
亜鉛												
鉄_溶解性												
マンガン_溶解性												
クロム												
全亜鉛												
ノニルフェノール												
LAS												
クロロホルム(水生生物保全)												
フェノール												
ホルムアルデヒド												
4-t-オクチルフェノール												
アニリン												
2，4-ジクロロフェノール												
水位(AP)												
透視度	＞50	＞50	＞50	＞50	＞50	＞50						
水色												
アンモニア態窒素												
有機態窒素												
リン酸態リン												
塩素イオン	4.3	4.2	3.0	2.8	3.8	5.1						
濁度	0.6	＜0.1	＜0.1	0.3	0.9	＜0.1						
導電率												
クロロフィルa												
2-MIB												
ジオスミン												
糞便性大腸菌												
MBAS												
塩素量												
マンガン												
ATU-BOD												
TOC												

2017年度 水質測定結果 全項目検体値一覧

調査区分	地点統一番号	水域名	測定地点名	類型	基準点	調査機関名
年間調査	36-214-02	鮎喰川	鮎喰		類型指定無	徳島県

項目	04月25日	05月09日	06月05日	07月04日	08月01日	09月12日	10月11日	11月07日	12月05日	01月10日	02月06日	03月07日
採取時刻	11時02分	11時15分	09時47分	08時52分	07時10分	15時17分	15時13分	13時53分	12時51分	07時09分	15時51分	15時01分
採取位置	右岸	右岸	右岸	右岸	右岸	右岸	右岸	右岸	右岸	右岸	右岸	右岸
採取水深	0	0	0	0	0	0	0	0	0	0	0	0
天候コード	晴れ	雨	晴れ	晴れ	晴れ	曇り	晴れ	晴れ	晴れ	晴れ	晴れ	晴れ
流況コード	逆流	通常の状況	ゴミ、浮遊物多し	憩流	通常の状況	憩流	憩流	通常の状況	ゴミ、浮遊物多し	憩流	通常の状況	憩流
臭気コード	無臭	無臭	無臭	無臭	無臭	無臭	無臭	無臭	無臭	無臭	無臭	無臭
色相コード	無色	無色	無色	無色	無色	白色・乳白色・淡（明）	茶色・淡（明）	無色	無色	無色	無色	無色
気温	22.0	20.0	22.4	27.6	28.9	25.3	24.3	20.0	8.5	1.1	3.0	11.2
水温	19.4	21.1	24.0	28.9	30.1	26.2	25.3	17.5	12.4	7.0	6.3	13.2
流量												
全水深	0.91	0.77	0.91	0.85	0.95	0.94	0.90	0.84	0.77	0.85	0.80	0.80
透明度	> 0.91	> 0.77	> 0.91	> 0.85	> 0.95	> 0.94	> 0.90	> 0.84	> 0.77	> 0.85	> 0.80	> 0.80
pH	7.6	7.5	7.6	7.5	7.4	7.6	7.2	7.4	7.9	7.4	7.9	7.5
DO	7.6	6.3	6.7	5.8	4.7	6.0	5.5	9.6	9.4	9.4	12.0	10
BOD	2.7	1.2	1.6	0.5	1.2	2.6	4.2	< 0.5	1.2	4.6	1.2	< 0.5
COD	3.0	2.6	2.9	2.5	2.4	3.4	4.7	0.6	2.3	4.3	2.1	1.8
SS	4	3	4	2	3	5	6	< 1	2	3	< 1	< 1
大腸菌群数	13000	490	330	3300	4900	79000	79000	2400	490	330000	23	240
n-ヘキサン抽出物質_油分等												
底層DO												
全窒素		0.75		1.1				0.89		3.3		
全燐		0.054		0.046				0.020		0.13		
カドミウム												
全シアン												
鉛												
六価クロム												
砒素												
総水銀												
アルキル水銀												
PCB												
ジクロロメタン		< 0.002						< 0.002				
四塩化炭素		< 0.0002						< 0.0002				
1,2-ジクロロエタン		< 0.0004						< 0.0004				
1,1-ジクロロエチレン		< 0.01						< 0.01				
シス-1,2-ジクロロエチレン		< 0.004						< 0.004				
1,1,1-トリクロロエタン		< 0.0005						< 0.0005				
1,1,2-トリクロロエタン		< 0.0006						< 0.0006				
トリクロロエチレン		< 0.001						< 0.001				
テトラクロロエチレン		< 0.0005						< 0.0005				
1,3-ジクロロプロペン		< 0.0002						< 0.0002				
チウラム												
シマジン												
チオベンカルブ												
ベンゼン		< 0.001						< 0.001				
セレン												
硝酸性窒素												
亜硝酸性窒素												
硝酸性窒素及び亜硝酸性窒素												
ふっ素												
ほう素												
1,4-ジオキサン												
クロロホルム（要監視）												
トランス-1,2-ジクロロエチレン												
1,2-ジクロロプロパン												
p-ジクロロベンゼン												
イソキサチオン												
ダイアジノン												
フェニトロチオン												
イソプロチオラン												
オキシン銅												
クロロタロニル												
プロピザミド												
EPN												
ジクロルボス												
フェノブカルブ												
イプロベンホス												
クロルニトロフェン												
トルエン		< 0.06						< 0.06				
キシレン		< 0.04						< 0.04				
フタル酸ジエチルヘキシル												

2017年度 水質測定結果 全項目検体値一覧

調査区分	地点統一番号	水域名	測定地点名	類型	基準点	調査機関名
年間調査	36-214-02	鮎喰川	鮎喰		類型指定無	徳島県

項目	04月25日	05月09日	06月05日	07月04日	08月01日	09月12日	10月11日	11月07日	12月05日	01月10日	02月06日	03月07日
ニッケル												
モリブデン												
アンチモン												
塩化ビニルモノマー												
エピクロロヒドリン												
全マンガン												
ウラン												
トリハロメタン生成能												
クロロホルム生成能												
ブロモジクロロメタン生成能												
ジブロモクロロメタン生成能												
ブロモホルム生成能												
フェノール類												
銅												
亜鉛												
鉄_溶解性												
マンガン_溶解性												
クロム												
全亜鉛												
ノニルフェノール												
LAS												
クロロホルム(水生生物保全)												
フェノール												
ホルムアルデヒド												
4-t-オクチルフェノール												
アニリン												
2，4-ジクロロフェノール												
水位(AP)	0.12	0.14	0.39	0.74	0.71	0.86	1.08	0.62	0.44	0.50	0.41	0.18
透視度	> 100	> 100	> 100	> 100	> 100	74.0	93.0	> 100	> 100	> 100	> 100	> 100
水色	10	11	13	14	12	12	11	11	9	9	9	9
アンモニア態窒素		0.08		< 0.05				< 0.05		1.20		
有機態窒素												
リン酸態リン												
塩素イオン	7800	10000	9400	1400	2300	5600	1600	790	11000	6500	13000	410
濁度	3.4	1.4	3.4	2.4	5.8	3.9	6.4	0.7	1.2	3.3	1.7	1.0
導電率	21000	27000	24000	4700	6800	16000	5100	2800	29000	17000	33000	1200
クロロフィルa												
2-MIB												
ジオスミン												
糞便性大腸菌												
MBAS												
塩素量												
マンガン												
ATU-BOD												
TOC												

2017年度 水質測定結果 全項目検体値一覧

調査区分	地点統一番号	水域名	測定地点名	類型	基準点	調査機関名
年間調査	36-215-01	打樋川	樋門内側		類型指定無	徳島市

項目	05月16日	07月19日	09月05日	11月07日	01月09日	03月14日						
採取時刻	12時36分	13時13分	12時25分	12時38分	12時00分	12時16分						
採取位置	流心(中央)	流心(中央)	流心(中央)	流心(中央)	流心(中央)	流心(中央)						
採取水深	0.5	0.5	0.5	0.5	0.5	0.5						
天候コード	薄曇り	晴れ	曇り	晴れ	曇り	晴れ						
流況コード	通常の状況	通常の状況	通常の状況		通常の状況	通常の状況						
臭気コード												
色相コード	緑褐色・濃(暗)	緑色・濃(暗)	緑色・濃(暗)	緑色・濃(暗)	緑褐色・濃(暗)	緑褐色・濃(暗)						
気温	20.9	30.4	27.6	21.9	10.6	19.9						
水温	22.2	30.7	24.9	15.6	8.8	13.6						
流量												
全水深												
透明度												
pH	9.0	8.1	8.8	7.2	7.7	7.9						
DO	14	8.7	10	5.5	9.6	13						
BOD	9.9	8.1	7.9	1.5	14	4.9						
COD	9.5	11	12	4.8	12	7.3						
SS	20	16	20	8	7	12						
大腸菌群数												
n-ヘキサン抽出物質_油分等												
底層DO												
全窒素	1.4	1.8	2.4	2.3	4.2	2.1						
全燐	0.67	0.84	0.61	0.31	0.56	0.36						
カドミウム												
全シアン												
鉛												
六価クロム												
砒素												
総水銀												
アルキル水銀												
PCB												
ジクロロメタン												
四塩化炭素												
1,2-ジクロロエタン												
1,1-ジクロロエチレン												
シス-1,2-ジクロロエチレン												
1,1,1-トリクロロエタン												
1,1,2-トリクロロエタン												
トリクロロエチレン												
テトラクロロエチレン												
1,3-ジクロロプロペン												
チウラム												
シマジン												
チオベンカルブ												
ベンゼン												
セレン												
硝酸性窒素												
亜硝酸性窒素												
硝酸性窒素及び亜硝酸性窒素												
ふっ素												
ほう素												
1,4-ジオキサン												
クロロホルム(要監視)												
トランス-1,2-ジクロロエチレン												
1,2-ジクロロプロパン												
p-ジクロロベンゼン												
イソキサチオン												
ダイアジノン												
フェニトロチオン												
イソプロチオラン												
オキシン銅												
クロロタロニル												
プロピザミド												
EPN												
ジクロルボス												
フェノブカルブ												
イプロベンホス												
クロルニトロフェン												
トルエン												
キシレン												
フタル酸ジエチルヘキシル												

2017年度 水質測定結果 全項目検体値一覧

調査区分	地点統一番号	水域名	測定地点名	類型	基準点	調査機関名
年間調査	36-215-01	打樋川	樋門内側		類型指定無	徳島市

項目	05月16日	07月19日	09月05日	11月07日	01月09日	03月14日						
ニッケル												
モリブデン												
アンチモン												
塩化ビニルモノマー												
エピクロロヒドリン												
全マンガン												
ウラン												
トリハロメタン生成能												
クロロホルム生成能												
ブロモジクロロメタン生成能												
ジブロモクロロメタン生成能												
ブロモホルム生成能												
フェノール類												
銅												
亜鉛												
鉄_溶解性												
マンガン_溶解性												
クロム												
全亜鉛												
ノニルフェノール												
LAS												
クロロホルム(水生生物保全)												
フェノール												
ホルムアルデヒド												
4-t-オクチルフェノール												
アニリン												
2，4-ジクロロフェノール												
水位(AP)												
透視度	12	11	9	45	18	27						
水色												
アンモニア態窒素												
有機態窒素												
リン酸態リン												
塩素イオン	1500	1400	1900	1400	1700	460						
濁度	9.1	6.1	21	10	32	8.3						
導電率												
クロロフィルa												
2-MIB												
ジオスミン												
糞便性大腸菌												
MBAS												
塩素量												
マンガン												
ATU-BOD												
TOC												

2017年度 水質測定結果 全項目検体値一覧

調査区分	地点統一番号	水域名	測定地点名	類型	基準点	調査機関名
年間調査	36-217-01	太田川	太田橋		類型指定無	徳島県

項目	05月15日	08月05日	11月04日	02月17日								
採取時刻	11時20分	11時20分	11時20分	10時10分								
採取位置	流心(中央)	流心(中央)	流心(中央)	流心(中央)								
採取水深	0	0	0	0								
天候コード	曇り	晴れ	曇り	晴れ								
流況コード												
臭気コード												
色相コード	灰黄緑色・濃(暗)	灰黄緑色・濃(暗)	青緑色・濃(暗)	灰黄緑色・濃(暗)								
気温	26.2	35	18.8	10								
水温	20.9	29.1	17.6	8								
流量												
全水深												
透明度												
pH	7.5	7.6	7.7	7.2								
DO	8.2	6.6	6.7	8.3								
BOD	< 0.5	0.9	< 0.5	1.4								
COD	3.5	3.9	3	2.3								
SS	12	13	5	4								
大腸菌群数												
n-ヘキサン抽出物質_油分等												
底層DO												
全窒素	0.56	2	1.4	1.6								
全燐	0.16	0.2	0.16	0.18								
カドミウム												
全シアン												
鉛												
六価クロム												
砒素												
総水銀												
アルキル水銀												
PCB												
ジクロロメタン												
四塩化炭素												
1,2-ジクロロエタン												
1,1-ジクロロエチレン												
シス-1,2-ジクロロエチレン												
1,1,1-トリクロロエタン												
1,1,2-トリクロロエタン												
トリクロロエチレン												
テトラクロロエチレン												
1,3-ジクロロプロペン												
チウラム												
シマジン												
チオベンカルブ												
ベンゼン												
セレン												
硝酸性窒素												
亜硝酸性窒素												
硝酸性窒素及び亜硝酸性窒素												
ふっ素												
ほう素												
1,4-ジオキサン												
クロロホルム(要監視)												
トランス-1,2-ジクロロエチレン												
1,2-ジクロロプロパン												
p-ジクロロベンゼン												
イソキサチオン												
ダイアジノン												
フェニトロチオン												
イソプロチオラン												
オキシン銅												
クロロタロニル												
プロピザミド												
EPN												
ジクロルボス												
フェノブカルブ												
イプロベンホス												
クロルニトロフェン												
トルエン												
キシレン												
フタル酸ジエチルヘキシル												

2017年度 水質測定結果 全項目検体値一覧

調査区分	地点統一番号	水域名	測定地点名	類型	基準点	調査機関名
年間調査	36-217-01	太田川	太田橋		類型指定無	徳島県

項目	05月15日	08月05日	11月04日	02月17日								
ニッケル												
モリブデン												
アンチモン												
塩化ビニルモノマー												
エピクロロヒドリン												
全マンガン												
ウラン												
トリハロメタン生成能												
クロロホルム生成能												
ブロモジクロロメタン生成能												
ジブロモクロロメタン生成能												
ブロモホルム生成能												
フェノール類												
銅												
亜鉛												
鉄_溶解性												
マンガン_溶解性												
クロム												
全亜鉛												
ノニルフェノール												
LAS												
クロロホルム(水生生物保全)												
フェノール												
ホルムアルデヒド												
4-t-オクチルフェノール												
アニリン												
2，4-ジクロロフェノール												
水位(AP)												
透視度	42	43	＞50	＞50								
水色												
アンモニア態窒素												
有機態窒素												
リン酸態リン												
塩素イオン	1300	49	1400	2600								
濁度												
導電率												
クロロフィルa												
2-MIB												
ジオスミン												
糞便性大腸菌												
MBAS												
塩素量												
マンガン												
ATU-BOD												
TOC												

2017年度 水質測定結果 全項目検体値一覧

調査区分	地点統一番号	水域名	測定地点名	類型	基準点	調査機関名
年間調査	36-218-01	立江川	赤石樋門		類型指定無	徳島県

項目	05月15日	08月05日	11月04日	02月17日								
採取時刻	10時55分	10時50分	11時00分	09時52分								
採取位置	流心(中央)	流心(中央)	流心(中央)	流心(中央)								
採取水深	0	0	0	0								
天候コード	曇り	晴れ	曇り	晴れ								
流況コード												
臭気コード												
色相コード	黄緑色・濃(暗)	灰黄緑色・濃(暗)	灰黄緑色・濃(暗)	黄緑色・濃(暗)								
気温	22.5	34.8	17.9	9								
水温	19.8	30.2	16.1	7								
流量												
全水深												
透明度												
pH	7.2	7.6	7.6	7.3								
DO	7.6	6.9	6.7	9.2								
BOD	0.7	0.8	0.5	2.6								
COD	2.7	3.1	3.8	5.9								
SS	9	7	11	11								
大腸菌群数												
n-ヘキサン抽出物質_油分等												
底層DO												
全窒素	1.3	1.6	2.3	5.5								
全燐	0.13	0.12	0.18	0.28								
カドミウム												
全シアン												
鉛												
六価クロム												
砒素												
総水銀												
アルキル水銀												
PCB												
ジクロロメタン												
四塩化炭素												
1,2-ジクロロエタン												
1,1-ジクロロエチレン												
シス-1,2-ジクロロエチレン												
1,1,1-トリクロロエタン												
1,1,2-トリクロロエタン												
トリクロロエチレン												
テトラクロロエチレン												
1,3-ジクロロプロペン												
チウラム												
シマジン												
チオベンカルブ												
ベンゼン												
セレン												
硝酸性窒素												
亜硝酸性窒素												
硝酸性窒素及び亜硝酸性窒素												
ふっ素												
ほう素												
1,4-ジオキサン												
クロロホルム(要監視)												
トランス-1,2-ジクロロエチレン												
1,2-ジクロロプロパン												
p-ジクロロベンゼン												
イソキサチオン												
ダイアジノン												
フェニトロチオン												
イソプロチオラン												
オキシン銅												
クロロタロニル												
プロピザミド												
EPN												
ジクロルボス												
フェノブカルブ												
イプロベンホス												
クロルニトロフェン												
トルエン												
キシレン												
フタル酸ジエチルヘキシル												

2017年度 水質測定結果 全項目検体値一覧

調査区分	地点統一番号	水域名	測定地点名	類型	基準点	調査機関名
年間調査	36-218-01	立江川	赤石樋門		類型指定無	徳島県

項目	05月15日	08月05日	11月04日	02月17日								
ニッケル												
モリブデン												
アンチモン												
塩化ビニルモノマー												
エピクロロヒドリン												
全マンガン												
ウラン												
トリハロメタン生成能												
クロロホルム生成能												
ブロモジクロロメタン生成能												
ジブロモクロロメタン生成能												
ブロモホルム生成能												
フェノール類												
銅												
亜鉛												
鉄_溶解性												
マンガン_溶解性												
クロム												
全亜鉛												
ノニルフェノール												
LAS												
クロロホルム(水生生物保全)												
フェノール												
ホルムアルデヒド												
4-t-オクチルフェノール												
アニリン												
2，4-ジクロロフェノール												
水位(AP)												
透視度	＞50	＞50	41	46								
水色												
アンモニア態窒素												
有機態窒素												
リン酸態リン												
塩素イオン	23	220	150	240								
濁度												
導電率												
クロロフィルa												
2-MIB												
ジオスミン												
糞便性大腸菌												
MBAS												
塩素量												
マンガン												
ATU-BOD												
TOC												

2017年度 水質測定結果 全項目検体値一覧

調査区分	地点統一番号	水域名	測定地点名	類型	基準点	調査機関名
年間調査	36-219-01	芝生川	弁天橋		類型指定無	徳島県

項目	05月15日	08月05日	11月04日	02月17日								
採取時刻	10時35分	10時30分	10時40分	09時36分								
採取位置	流心(中央)	流心(中央)	流心(中央)	流心(中央)								
採取水深	0	0	0	0								
天候コード	曇り	晴れ	曇り	晴れ								
流況コード												
臭気コード												
色相コード	灰黄緑色・濃(暗)	灰黄緑色・濃(暗)	青緑色・濃(暗)	黄緑色・濃(暗)								
気温	23.3	34	17.2	10.5								
水温	21.1	30.8	16.8	8.2								
流量												
全水深												
透明度												
pH	6.9	7.6	7.6	7.1								
DO	7.1	7.9	5.5	7.9								
BOD	0.8	2.2	0.6	2.4								
COD	3.7	5.7	3.5	4.3								
SS	4	7	12	4								
大腸菌群数												
n-ヘキサン抽出物質_油分等												
底層DO												
全窒素		1.2										
全燐		0.29										
カドミウム												
全シアン												
鉛												
六価クロム												
砒素												
総水銀												
アルキル水銀												
PCB												
ジクロロメタン												
四塩化炭素												
1,2-ジクロロエタン												
1,1-ジクロロエチレン												
シス-1,2-ジクロロエチレン												
1,1,1-トリクロロエタン												
1,1,2-トリクロロエタン												
トリクロロエチレン												
テトラクロロエチレン												
1,3-ジクロロプロペン												
チウラム												
シマジン												
チオベンカルブ												
ベンゼン												
セレン												
硝酸性窒素												
亜硝酸性窒素												
硝酸性窒素及び亜硝酸性窒素												
ふっ素												
ほう素												
1,4-ジオキサン												
クロロホルム(要監視)												
トランス-1,2-ジクロロエチレン												
1,2-ジクロロプロパン												
p-ジクロロベンゼン												
イソキサチオン												
ダイアジノン												
フェニトロチオン												
イソプロチオラン												
オキシン銅												
クロロタロニル												
プロピザミド												
EPN												
ジクロルボス												
フェノブカルブ												
イプロベンホス												
クロルニトロフェン												
トルエン												
キシレン												
フタル酸ジエチルヘキシル												

2017年度 水質測定結果 全項目検体値一覧

調査区分	地点統一番号	水域名	測定地点名	類型	基準点	調査機関名
年間調査	36-219-01	芝生川	弁天橋		類型指定無	徳島県

項目	05月15日	08月05日	11月04日	02月17日								
ニッケル												
モリブデン												
アンチモン												
塩化ビニルモノマー												
エピクロロヒドリン												
全マンガン												
ウラン												
トリハロメタン生成能												
クロロホルム生成能												
ブロモジクロロメタン生成能												
ジブロモクロロメタン生成能												
ブロモホルム生成能												
フェノール類												
銅												
亜鉛												
鉄_溶解性												
マンガン_溶解性												
クロム												
全亜鉛												
ノニルフェノール												
LAS												
クロロホルム(水生生物保全)												
フェノール												
ホルムアルデヒド												
4-t-オクチルフェノール												
アニリン												
2，4-ジクロロフェノール												
水位(AP)												
透視度	＞50	38	46	＞50								
水色												
アンモニア態窒素												
有機態窒素												
リン酸態リン												
塩素イオン	390	3000	420	1600								
濁度												
導電率												
クロロフィルa												
2-MIB												
ジオスミン												
糞便性大腸菌												
MBAS												
塩素量												
マンガン												
ATU-BOD												
TOC												

2017年度 水質測定結果 全項目検体値一覧

調査区分	地点統一番号	水域名	測定地点名	類型	基準点	調査機関名
年間調査	36-221-01	冷田川	冷田橋		類型指定無	徳島市

項目	05月16日	07月19日	09月05日	11月07日	01月09日	03月14日						
採取時刻	11時31分	12時04分	11時19分	11時27分	11時02分	11時21分						
採取位置	流心(中央)	流心(中央)	流心(中央)	流心(中央)	流心(中央)	流心(中央)						
採取水深	0.5	0.5	0.5	0.5	0.5	0.5						
天候コード	薄曇り	晴れ	曇り	晴れ	曇り	晴れ						
流況コード	通常の状況	通常の状況	通常の状況		通常の状況	通常の状況						
臭気コード												
色相コード	灰緑色・濃(暗)	灰緑色・濃(暗)	灰緑色・濃(暗)	灰緑色・濃(暗)	灰緑色・濃(暗)	灰緑色・濃(暗)						
気温	21.8	31.4	27.0	19.8	10.4	20.8						
水温	18.9	25.5	22.7	15.9	11.0	13.5						
流量												
全水深												
透明度												
pH	7.5	7.4	7.4	7.3	7.2	7.3						
DO	8.0	7.4	5.5	6.7	5.7	8.6						
BOD	4.3	4.6	1.4	2.8	5.0	4.6						
COD	4.5	5.0	3.4	3.0	4.2	3.8						
SS	9	19	10	3	6	8						
大腸菌群数												
n-ヘキサン抽出物質_油分等												
底層DO												
全窒素	2.1	2.0	1.8	1.8	1.7	1.9						
全燐	0.38	0.23	0.18	0.18	0.29	0.20						
カドミウム												
全シアン												
鉛												
六価クロム												
砒素												
総水銀												
アルキル水銀												
PCB												
ジクロロメタン												
四塩化炭素												
1,2-ジクロロエタン												
1,1-ジクロロエチレン												
シス-1,2-ジクロロエチレン												
1,1,1-トリクロロエタン												
1,1,2-トリクロロエタン												
トリクロロエチレン												
テトラクロロエチレン												
1,3-ジクロロプロペン												
チウラム												
シマジン												
チオベンカルブ												
ベンゼン												
セレン												
硝酸性窒素												
亜硝酸性窒素												
硝酸性窒素及び亜硝酸性窒素												
ふっ素												
ほう素												
1,4-ジオキサン												
クロロホルム(要監視)												
トランス-1,2-ジクロロエチレン												
1,2-ジクロロプロパン												
p-ジクロロベンゼン												
イソキサチオン												
ダイアジノン												
フェニトロチオン												
イソプロチオラン												
オキシン銅												
クロロタロニル												
プロピザミド												
EPN												
ジクロルボス												
フェノブカルブ												
イプロベンホス												
クロルニトロフェン												
トルエン												
キシレン												
フタル酸ジエチルヘキシル												

2017年度 水質測定結果 全項目検体値一覧

調査区分	地点統一番号	水域名	測定地点名	類型	基準点	調査機関名
年間調査	36-221-01	冷田川	冷田橋		類型指定無	徳島市

項目	05月16日	07月19日	09月05日	11月07日	01月09日	03月14日						
ニッケル												
モリブデン												
アンチモン												
塩化ビニルモノマー												
エピクロロヒドリン												
全マンガン												
ウラン												
トリハロメタン生成能												
クロロホルム生成能												
ブロモジクロロメタン生成能												
ジブロモクロロメタン生成能												
ブロモホルム生成能												
フェノール類												
銅												
亜鉛												
鉄_溶解性												
マンガン_溶解性												
クロム												
全亜鉛												
ノニルフェノール												
LAS												
クロロホルム(水生生物保全)												
フェノール												
ホルムアルデヒド												
4-t-オクチルフェノール												
アニリン												
2，4-ジクロロフェノール												
水位(AP)												
透視度	＞50	38	＞50	＞50	＞50	＞50						
水色												
アンモニア態窒素												
有機態窒素												
リン酸態リン												
塩素イオン	8.6	9.2	8.3	7.7	8.5	8.4						
濁度	3.9	4.4	3.7	2.8	3.6	2.9						
導電率												
クロロフィルa												
2-MIB												
ジオスミン												
糞便性大腸菌												
MBAS												
塩素量												
マンガン												
ATU-BOD												
TOC												

2017年度 水質測定結果 全項目検体値一覧

調査区分	地点統一番号	水域名	測定地点名	類型	基準点	調査機関名
年間調査	36-232-01	御座船入江川	山城屋橋		類型指定無	徳島市

項目	05月16日	07月19日	09月05日	11月07日	01月09日	03月14日						
採取時刻	12時54分	13時32分	12時46分	12時59分	12時17分	12時33分						
採取位置	流心(中央)	流心(中央)	流心(中央)	流心(中央)	流心(中央)	流心(中央)						
採取水深	0.5	0.5	0.5	0.5	0.5	0.5						
天候コード	薄曇り	晴れ	曇り	晴れ	曇り	晴れ						
流況コード	通常の状況	通常の状況			通常の状況	通常の状況						
臭気コード												
色相コード	灰緑色・中	灰緑色・濃(暗)	灰緑色・濃(暗)	緑色・濃(暗)	灰緑色・中	灰緑色・濃(暗)						
気温	22.7	30.3	27.8	20.1	10.6	20.2						
水温	20.9	29.2	25.6	20.2	11.1	16.1						
流量												
全水深												
透明度												
pH	7.3	7.3	7.9	7.3	7.8	7.4						
DO	3.3	5.6	6.0	6.1	7.6	7.6						
BOD	2.3	4.0	2.5	2.1	2.5	2.3						
COD	7.3	8.2	3.2	5.4	4.3	5.6						
SS	2	4	7	2	4	4						
大腸菌群数	17000	49000	4900	24000	33000	7000						
n-ヘキサン抽出物質_油分等												
底層DO												
全窒素	5.4	5.7	1.2	3.6	3.0	2.8						
全燐	0.95	0.68	0.27	0.46	0.51	0.38						
カドミウム												
全シアン												
鉛												
六価クロム												
砒素												
総水銀												
アルキル水銀												
PCB												
ジクロロメタン												
四塩化炭素												
1,2-ジクロロエタン												
1,1-ジクロロエチレン												
シス-1,2-ジクロロエチレン												
1,1,1-トリクロロエタン												
1,1,2-トリクロロエタン												
トリクロロエチレン												
テトラクロロエチレン												
1,3-ジクロロプロペン												
チウラム												
シマジン												
チオベンカルブ												
ベンゼン												
セレン												
硝酸性窒素												
亜硝酸性窒素												
硝酸性窒素及び亜硝酸性窒素												
ふっ素												
ほう素												
1,4-ジオキサン												
クロロホルム(要監視)												
トランス-1,2-ジクロロエチレン												
1,2-ジクロロプロパン												
p-ジクロロベンゼン												
イソキサチオン												
ダイアジノン												
フェニトロチオン												
イソプロチオラン												
オキシン銅												
クロロタロニル												
プロピザミド												
EPN												
ジクロルボス												
フェノブカルブ												
イプロベンホス												
クロルニトロフェン												
トルエン												
キシレン												
フタル酸ジエチルヘキシル												

2017年度 水質測定結果 全項目検体値一覧

調査区分	地点統一番号	水域名	測定地点名	類型	基準点	調査機関名
年間調査	36-232-01	御座船入江川	山城屋橋		類型指定無	徳島市

項目	05月16日	07月19日	09月05日	11月07日	01月09日	03月14日						
ニッケル												
モリブデン												
アンチモン												
塩化ビニルモノマー												
エピクロロヒドリン												
全マンガン												
ウラン												
トリハロメタン生成能												
クロロホルム生成能												
ブロモジクロロメタン生成能												
ジブロモクロロメタン生成能												
ブロモホルム生成能												
フェノール類												
銅												
亜鉛												
鉄_溶解性												
マンガン_溶解性												
クロム												
全亜鉛												
ノニルフェノール												
LAS												
クロロホルム(水生生物保全)												
フェノール												
ホルムアルデヒド												
4-t-オクチルフェノール												
アニリン												
2，4-ジクロロフェノール												
水位(AP)												
透視度	＞50	43	44	＞50	＞50	＞50						
水色												
アンモニア態窒素												
有機態窒素												
リン酸態リン												
塩素イオン	9200	6900	5900	7300	14000	5500						
濁度	2.5	2.9	6.2	2.7	3.1	2.1						
導電率												
クロロフィルa												
2-MIB												
ジオスミン												
糞便性大腸菌												
MBAS												
塩素量												
マンガン												
ATU-BOD												
TOC												

2017年度 水質測定結果 全項目検体値一覧

調査区分	地点統一番号	水域名	測定地点名	類型	基準点	調査機関名
年間調査	36-250-01	貞光川	貞光		類型指定無	徳島県

項目	04月25日	05月09日	06月05日	07月04日	08月01日	09月12日	10月11日	11月07日	12月05日	01月10日	02月06日	03月07日
採取時刻	08時58分	09時02分	08時36分	07時55分	07時49分	08時12分	08時56分	08時42分	08時56分	08時55分	11時14分	08時48分
採取位置	流心(中央)	流心(中央)	流心(中央)	流心(中央)	流心(中央)	流心(中央)	流心(中央)	流心(中央)	流心(中央)	流心(中央)	流心(中央)	流心(中央)
採取水深	0	0	0	0	0	0	0	0	0	0	0	0
天候コード	晴れ	雨	晴れ	曇り	晴れ	雨	晴れ	晴れ	雨	晴れ	晴れ	晴れ
流況コード	通常の状況	通常の状況	通常の状況	ゴミ、浮遊物多し	ゴミ、浮遊物多し	ゴミ、浮遊物多し	通常の状況	通常の状況	通常の状況	通常の状況	通常の状況	通常の状況
臭気コード	無臭	無臭	無臭	無臭	無臭	無臭	無臭	無臭	無臭	無臭	無臭	無臭
色相コード	無色	無色	無色	無色	無色	白色・乳白色・淡(明)	無色	無色	無色	無色	無色	無色
気温	19.6	17.6	21.0	26.4	28.4	24.0	21.2	11.4	6.4	6.1	1.6	6.5
水温	13.7	15.7	19.1	20.7	23.4	24.1	18.6	11.2	8.2	4.0	2.9	7.2
流量												
全水深	0.65	0.51	0.48	0.35	0.48	0.42	0.80	0.68	0.62	0.64	0.46	0.71
透明度	> 0.65	> 0.51	> 0.48	> 0.35	> 0.48	> 0.42	> 0.80	> 0.68	> 0.62	> 0.64	> 0.46	> 0.71
pH	7.7	7.8	8.5	7.8	7.9	7.6	7.9	7.6	7.9	7.8	7.8	7.6
DO	10	10	9.9	9.0	8.8	7.8	9.8	11.0	12	13	13	12
BOD	< 0.5	0.6	< 0.5	< 0.5	< 0.5	1.3	< 0.5	< 0.5	0.5	< 0.5	< 0.5	< 0.5
COD	0.6	1.5	1.2	1.7	1.7	3.6	0.9	0.7	0.8	1.4	0.8	1.2
SS	< 1	< 1	< 1	2	2	21	< 1	< 1	< 1	< 1	< 1	1
大腸菌群数	790	3300	1300	13000	4900	79000	2400	790	490	330	79	79
n-ヘキサン抽出物質_油分等												
底層DO												
全窒素		0.71		0.61				0.43		0.48		
全燐		0.047		0.014				0.017		0.035		
カドミウム												
全シアン												
鉛												
六価クロム												
砒素												
総水銀												
アルキル水銀												
PCB												
ジクロロメタン												
四塩化炭素												
1,2-ジクロロエタン												
1,1-ジクロロエチレン												
シス-1,2-ジクロロエチレン												
1,1,1-トリクロロエタン												
1,1,2-トリクロロエタン												
トリクロロエチレン												
テトラクロロエチレン												
1,3-ジクロロプロペン												
チウラム												
シマジン												
チオベンカルブ												
ベンゼン												
セレン												
硝酸性窒素												
亜硝酸性窒素												
硝酸性窒素及び亜硝酸性窒素												
ふっ素												
ほう素												
1,4-ジオキサン												
クロロホルム(要監視)												
トランス-1,2-ジクロロエチレン												
1,2-ジクロロプロパン												
p-ジクロロベンゼン												
イソキサチオン												
ダイアジノン												
フェニトロチオン												
イソプロチオラン												
オキシン銅												
クロロタロニル												
プロピザミド												
EPN												
ジクロルボス												
フェノブカルブ												
イプロベンホス												
クロルニトロフェン												
トルエン												
キシレン												
フタル酸ジエチルヘキシル												

2017年度 水質測定結果 全項目検体値一覧

調査区分	地点統一番号	水域名	測定地点名	類型	基準点	調査機関名
年間調査	36-250-01	貞光川	貞光		類型指定無	徳島県

項目	04月25日	05月09日	06月05日	07月04日	08月01日	09月12日	10月11日	11月07日	12月05日	01月10日	02月06日	03月07日
ニッケル												
モリブデン												
アンチモン												
塩化ビニルモノマー												
エピクロロヒドリン												
全マンガン												
ウラン												
トリハロメタン生成能												
クロロホルム生成能												
ブロモジクロロメタン生成能												
ジブロモクロロメタン生成能												
ブロモホルム生成能												
フェノール類												
銅												
亜鉛												
鉄_溶解性												
マンガン_溶解性												
クロム												
全亜鉛												
ノニルフェノール												
LAS												
クロロホルム(水生生物保全)												
フェノール												
ホルムアルデヒド												
4-t-オクチルフェノール												
アニリン												
2, 4-ジクロロフェノール												
水位(AP)	45.39	45.30	45.21	45.37	45.38	45.42	45.31	45.66	45.55	45.57	45.50	45.68
透視度	> 100	> 100	> 100	> 100	> 100	47.0	> 100	> 100	> 100	> 100	> 100	> 100
水色	7	7	7	9	9	14	7	7	7	7	7	8
アンモニア態窒素		0.06		< 0.05				< 0.05		< 0.05		
有機態窒素												
リン酸態リン												
塩素イオン												
濁度	0.6	1.0	0.8	0.7	1.0	5.2	0.4	0.6	0.2	0.4	0.2	1.1
導電率	92	110	120	92	100	86	100	89	100	90	100	76
クロロフィルa		2.7		< 2.0				< 2.0		< 2.0		
2-MIB												
ジオスミン												
糞便性大腸菌		10		2				0		35		
MBAS												
塩素量												
マンガン												
ATU-BOD												
TOC												

2017年度 水質測定結果 全項目検体値一覧

調査区分	地点統一番号	水域名	測定地点名	類型	基準点	調査機関名
年間調査	36-251-01	穴吹川	穴吹		類型指定無	徳島県

項目	04月25日	05月09日	06月05日	07月04日	08月01日	09月12日	10月11日	11月07日	12月05日	01月10日	02月06日	03月07日
採取時刻	10時13分	10時06分	11時39分	07時09分	07時09分	07時24分	10時07分	12時21分	11時47分	10時08分	12時20分	09時52分
採取位置	流心(中央)	流心(中央)	流心(中央)	流心(中央)	流心(中央)	流心(中央)	流心(中央)	流心(中央)	流心(中央)	流心(中央)	流心(中央)	流心(中央)
採取水深	0	0	0	0	0	0	0	0	0	0	0	0
天候コード	晴れ	雨	晴れ	曇り	晴れ	雨	晴れ	晴れ	曇り	晴れ	晴れ	晴れ
流況コード	通常の状況	通常の状況	ゴミ、浮遊物多し	通常の状況	通常の状況	通常の状況	通常の状況	通常の状況	通常の状況	通常の状況	通常の状況	通常の状況
臭気コード	無臭	無臭	無臭	無臭	無臭	無臭	無臭	無臭	無臭	無臭	無臭	無臭
色相コード	無色	無色	無色	無色	無色	無色	無色	無色	無色	無色	無色	無色
気温	21.9	17.7	25.4	26.0	27.9	24.0	24.4	19.9	7.1	7.9	2.3	7.6
水温	15.8	17.4	24.0	22.4	26.9	24.1	20.6	13.0	9.0	5.1	4.0	8.5
流量												
全水深	0.57	0.50	0.44	0.45	0.48	0.62	0.46	0.42	0.62	0.70	0.54	0.36
透明度	> 0.57	> 0.50	> 0.44	> 0.45	> 0.48	> 0.62	> 0.46	> 0.42	> 0.62	> 0.70	> 0.54	> 0.36
pH	8.0	8.2	8.0	7.8	7.9	7.9	8.2	7.7	8.4	8.3	7.9	7.7
DO	10	9.8	9.7	8.3	7.7	7.5	9.4	10	13	13	13	12.0
BOD	< 0.5	< 0.5	< 0.5	< 0.5	< 0.5	< 0.5	< 0.5	< 0.5	< 0.5	< 0.5	< 0.5	< 0.5
COD	0.9	1.1	1.2	0.9	1.0	0.8	0.8	0.5	0.6	0.9	0.8	0.9
SS	< 1	< 1	< 1	1	1	1	< 1	< 1	< 1	< 1	< 1	< 1
大腸菌群数	130	4900	4900	4900	24000	79000	3300	330	330	240	240	130
n-ヘキサン抽出物質_油分等												
底層DO												
全窒素		0.21		0.60				0.39		0.18		
全燐		0.007		0.017				0.014		0.004		
カドミウム												
全シアン												
鉛												
六価クロム												
砒素												
総水銀												
アルキル水銀												
PCB												
ジクロロメタン												
四塩化炭素												
1,2-ジクロロエタン												
1,1-ジクロロエチレン												
シス-1,2-ジクロロエチレン												
1,1,1-トリクロロエタン												
1,1,2-トリクロロエタン												
トリクロロエチレン												
テトラクロロエチレン												
1,3-ジクロロプロペン												
チウラム												
シマジン												
チオベンカルブ												
ベンゼン												
セレン												
硝酸性窒素												
亜硝酸性窒素												
硝酸性窒素及び亜硝酸性窒素												
ふっ素												
ほう素												
1,4-ジオキサン												
クロロホルム(要監視)												
トランス-1,2-ジクロロエチレン												
1,2-ジクロロプロパン												
p-ジクロロベンゼン												
イソキサチオン												
ダイアジノン												
フェニトロチオン												
イソプロチオラン												
オキシン銅												
クロロタロニル												
プロピザミド												
EPN												
ジクロルボス												
フェノブカルブ												
イプロベンホス												
クロルニトロフェン												
トルエン												
キシレン												
フタル酸ジエチルヘキシル												

2017年度 水質測定結果 全項目検体値一覧

調査区分	地点統一番号	水域名	測定地点名	類型	基準点	調査機関名
年間調査	36-251-01	穴吹川	穴吹		類型指定無	徳島県

項目	04月25日	05月09日	06月05日	07月04日	08月01日	09月12日	10月11日	11月07日	12月05日	01月10日	02月06日	03月07日
ニッケル												
モリブデン												
アンチモン												
塩化ビニルモノマー												
エピクロロヒドリン												
全マンガン												
ウラン												
トリハロメタン生成能												
クロロホルム生成能												
ブロモジクロロメタン生成能												
ジブロモクロロメタン生成能												
ブロモホルム生成能												
フェノール類												
銅												
亜鉛												
鉄_溶解性												
マンガン_溶解性												
クロム												
全亜鉛												
ノニルフェノール												
LAS												
クロロホルム(水生生物保全)												
フェノール												
ホルムアルデヒド												
4-t-オクチルフェノール												
アニリン												
2，4-ジクロロフェノール												
水位(AP)												
透視度	＞100	＞100	＞100	＞100	＞100	＞100	＞100	＞100	＞100	＞100	＞100	＞100
水色	7	7	7	9	8	8	7	7	7	7	7	8
アンモニア態窒素		＜0.05		＜0.05				＜0.05		＜0.05		
有機態窒素												
リン酸態リン												
塩素イオン												
濁度	0.5	0.6	0.7	0.8	1.0	0.9	0.5	0.8	＜0.2	0.2	＜0.2	0.7
導電率	120	140	160	130	140	86	130	110	130	130	140	100
クロロフィルa		＜2.0		＜2.0				＜2.0		3.0		
2-MIB												
ジオスミン												
糞便性大腸菌		0		1				0		0		
MBAS												
塩素量												
マンガン												
ATU-BOD												
TOC												

2017年度 水質測定結果 全項目検体値一覧

調査区分	地点統一番号	水域名	測定地点名	類型	基準点	調査機関名
年間調査	36-260-01	鍋川	鍋川橋		類型指定無	徳島県

項目	05月23日	08月17日	11月13日	02月07日								
採取時刻	11時03分	10時55分	15時35分	11時20分								
採取位置	流心(中央)	流心(中央)	流心(中央)	流心(中央)								
採取水深	0.5	0.5	0.5	0.5								
天候コード	晴れ	曇り	晴れ	晴れ								
流況コード	通常の状況	通常の状況	通常の状況	通常の状況								
臭気コード												
色相コード	黄褐色・濃(暗)	黄褐色・濃(暗)	緑褐色・淡(明)	緑褐色・濃(暗)								
気温	26.8	32	20	-1								
水温	24.5	30.2	16.7	4.7								
流量												
全水深												
透明度												
pH	7.7	7.5	7.7	7.8								
DO	8.1	6.4	9.4	11								
BOD	2.9	4.9	1.4	2.7								
COD	6.0	6.0	1.2	2.6								
SS	6	15	3	3								
大腸菌群数												
n-ヘキサン抽出物質_油分等												
底層DO												
全窒素												
全燐												
カドミウム												
全シアン												
鉛												
六価クロム												
砒素												
総水銀												
アルキル水銀												
PCB												
ジクロロメタン												
四塩化炭素												
1,2-ジクロロエタン												
1,1-ジクロロエチレン												
シス-1,2-ジクロロエチレン												
1,1,1-トリクロロエタン												
1,1,2-トリクロロエタン												
トリクロロエチレン												
テトラクロロエチレン												
1,3-ジクロロプロペン												
チウラム												
シマジン												
チオベンカルブ												
ベンゼン												
セレン												
硝酸性窒素												
亜硝酸性窒素												
硝酸性窒素及び亜硝酸性窒素												
ふっ素												
ほう素												
1,4-ジオキサン												
クロロホルム(要監視)												
トランス-1,2-ジクロロエチレン												
1,2-ジクロロプロパン												
p-ジクロロベンゼン												
イソキサチオン												
ダイアジノン												
フェニトロチオン												
イソプロチオラン												
オキシン銅												
クロロタロニル												
プロピザミド												
EPN												
ジクロルボス												
フェノブカルブ												
イプロベンホス												
クロルニトロフェン												
トルエン												
キシレン												
フタル酸ジエチルヘキシル												

2017年度 水質測定結果 全項目検体値一覧

調査区分	地点統一番号	水域名	測定地点名	類型	基準点	調査機関名
年間調査	36-260-01	鍋川	鍋川橋		類型指定無	徳島県

項目	05月23日	08月17日	11月13日	02月07日								
ニッケル												
モリブデン												
アンチモン												
塩化ビニルモノマー												
エピクロロヒドリン												
全マンガン												
ウラン												
トリハロメタン生成能												
クロロホルム生成能												
ブロモジクロロメタン生成能												
ジブロモクロロメタン生成能												
ブロモホルム生成能												
フェノール類												
銅												
亜鉛												
鉄_溶解性												
マンガン_溶解性												
クロム												
全亜鉛												
ノニルフェノール												
LAS												
クロロホルム(水生生物保全)												
フェノール												
ホルムアルデヒド												
4-t-オクチルフェノール												
アニリン												
2，4-ジクロロフェノール												
水位(AP)												
透視度	26	34	＞50	＞50								
水色												
アンモニア態窒素												
有機態窒素												
リン酸態リン												
塩素イオン	260	2200	2700	4300								
濁度												
導電率												
クロロフィルa												
2-MIB												
ジオスミン												
糞便性大腸菌												
MBAS												
塩素量												
マンガン												
ATU-BOD												
TOC												

2017年度 水質測定結果 全項目検体値一覧

調査区分	地点統一番号	水域名	測定地点名	類型	基準点	調査機関名
年間調査	36-280-01	宮島江湖川	相生橋		類型指定無	徳島市

項目	05月17日	07月19日	09月06日	11月08日	01月11日	03月14日						
採取時刻	10時54分	11時17分	10時56分	11時20分	11時20分	11時06分						
採取位置	流心(中央)	流心(中央)	流心(中央)	流心(中央)	流心(中央)	流心(中央)						
採取水深	0.5	0.5	0.5	0.5	0.5	0.5						
天候コード	曇り	晴れ	曇り	雨	雪	晴れ						
流況コード	通常の状況	通常の状況		通常の状況	通常の状況	通常の状況						
臭気コード												
色相コード	灰緑色・中	灰緑色・中	緑色・淡(明)	緑色・中	緑色・濃(暗)	緑色・淡(明)						
気温	22.1	32.9	28.3	16.3	2.3	16.5						
水温	19.4	27.1	25.1	16.7	7.0	13.2						
流量												
全水深												
透明度												
pH	7.7	7.9	7.7	8.0	7.7	7.7						
DO	8.0	8.0	7.0	8.4	10	9.5						
BOD	1.3	1.9	0.8	0.7	0.6	0.9						
COD	4.1	4.1	2.3	1.7	2.3	2.5						
SS	6	8	5	2	4	5						
大腸菌群数												
n-ヘキサン抽出物質_油分等												
底層DO												
全窒素	0.80	0.61	0.8	0.75	0.67	0.74						
全燐	0.36	0.17	0.11	0.079	0.067	0.086						
カドミウム												
全シアン												
鉛												
六価クロム												
砒素												
総水銀												
アルキル水銀												
PCB												
ジクロロメタン												
四塩化炭素												
1,2-ジクロロエタン												
1,1-ジクロロエチレン												
シス-1,2-ジクロロエチレン												
1,1,1-トリクロロエタン												
1,1,2-トリクロロエタン												
トリクロロエチレン												
テトラクロロエチレン												
1,3-ジクロロプロペン												
チウラム												
シマジン												
チオベンカルブ												
ベンゼン												
セレン												
硝酸性窒素												
亜硝酸性窒素												
硝酸性窒素及び亜硝酸性窒素												
ふっ素												
ほう素												
1,4-ジオキサン												
クロロホルム(要監視)												
トランス-1,2-ジクロロエチレン												
1,2-ジクロロプロパン												
p-ジクロロベンゼン												
イソキサチオン												
ダイアジノン												
フェニトロチオン												
イソプロチオラン												
オキシン銅												
クロロタロニル												
プロピザミド												
EPN												
ジクロルボス												
フェノブカルブ												
イプロベンホス												
クロルニトロフェン												
トルエン												
キシレン												
フタル酸ジエチルヘキシル												

2017年度 水質測定結果 全項目検体値一覧

調査区分	地点統一番号	水域名	測定地点名	類型	基準点	調査機関名
年間調査	36-280-01	宮島江湖川	相生橋		類型指定無	徳島市

項目	05月17日	07月19日	09月06日	11月08日	01月11日	03月14日						
ニッケル												
モリブデン												
アンチモン												
塩化ビニルモノマー												
エピクロロヒドリン												
全マンガン												
ウラン												
トリハロメタン生成能												
クロロホルム生成能												
ブロモジクロロメタン生成能												
ジブロモクロロメタン生成能												
ブロモホルム生成能												
フェノール類												
銅												
亜鉛												
鉄_溶解性												
マンガン_溶解性												
クロム												
全亜鉛												
ノニルフェノール												
LAS												
クロロホルム(水生生物保全)												
フェノール												
ホルムアルデヒド												
4-t-オクチルフェノール												
アニリン												
2，4-ジクロロフェノール												
水位(AP)												
透視度	＞50	40	＞50	＞50	＞50	＞50						
水色												
アンモニア態窒素												
有機態窒素												
リン酸態リン												
塩素イオン	6500	8700	6200	9100	7700	4100						
濁度	1.0	4.9	3.6	1.1	1.6	4.0						
導電率												
クロロフィルa												
2-MIB												
ジオスミン												
糞便性大腸菌												
MBAS												
塩素量												
マンガン												
ATU-BOD												
TOC												

2017年度 水質測定結果 全項目検体値一覧

調査区分	地点統一番号	水域名	測定地点名	類型	基準点	調査機関名
年間調査	36-300-02	銅山川	平和橋		類型指定無	徳島県

項目	04月05日	05月11日	06月01日	07月14日	08月03日	09月01日	10月13日	11月01日	12月01日	01月19日	02月01日	03月07日
採取時刻	10時13分	10時23分	10時15分	10時28分	10時47分	10時36分	10時32分	10時39分	10時30分	10時11分	10時41分	10時22分
採取位置	流心(中央)	流心(中央)	流心(中央)	流心(中央)	流心(中央)	流心(中央)	流心(中央)	流心(中央)	流心(中央)	流心(中央)	流心(中央)	流心(中央)
採取水深	1	1	1	1	1	1	1	1	1	1	1	1
天候コード	薄曇り	晴れ	薄曇り	晴れ	晴れ	晴れ	曇り	晴れ	晴れ	晴れ	雪	晴れ
流況コード	通常の状況	通常の状況	通常の状況	通常の状況	通常の状況	通常の状況	通常の状況	通常の状況	通常の状況	通常の状況	通常の状況	通常の状況
臭気コード	無臭	無臭	無臭	無臭	無臭	無臭	無臭	無臭	無臭	無臭	無臭	無臭
色相コード	緑褐色・濃(暗)	緑褐色・淡(明)	緑褐色・濃(暗)	黄緑色・中	黄緑色・中	緑色・濃(暗)	緑色・中	緑色・濃(暗)	緑色・濃(暗)	緑色・濃(暗)	緑色・濃(暗)	緑色・濃(暗)
気温	19.4	26.6	27.4	35.3	33.3	30.0	20.5	16.0	8.9	7.9	2.2	9.2
水温	12.4	20.2	23.7	25.3	30.5	27.0	20.6	14.7	11.0	7.7	3.0	9.4
流量												
全水深												
透明度												
pH	7.7	7.8	8.1	7.7	8.0	7.9	7.8	7.2	7.4	7.4	7.6	7.3
DO	10	9.2	8.8	8.5	7.6	7.7	8.3	10	10	11	13	11
BOD	0.6	< 0.5	0.7	0.6	0.8	1.1	< 0.5	< 0.5	0.5	1.0	< 0.5	< 0.5
COD		1.1		2.2		2.6		2.0		1.4		1.7
SS	< 1	< 1	1	1	< 1	< 1	< 1	2	< 1	< 1	< 1	1
大腸菌群数	490	79	330	4900	3300	1400	490	3300	490	49	170	79
n-ヘキサン抽出物質_油分等												
底層DO												
全窒素		0.60		0.50		0.46		0.44		0.73		0.82
全燐		0.009		0.010		0.009		0.008		0.007		0.006
カドミウム												
全シアン												
鉛												
六価クロム												
砒素												
総水銀												
アルキル水銀												
PCB												
ジクロロメタン												
四塩化炭素												
1,2-ジクロロエタン												
1,1-ジクロロエチレン												
シス-1,2-ジクロロエチレン												
1,1,1-トリクロロエタン												
1,1,2-トリクロロエタン												
トリクロロエチレン												
テトラクロロエチレン												
1,3-ジクロロプロペン												
チウラム												
シマジン												
チオベンカルブ												
ベンゼン												
セレン												
硝酸性窒素		0.4										
亜硝酸性窒素		< 0.05										
硝酸性窒素及び亜硝酸性窒素		0.50										
ふっ素												
ほう素												
1,4-ジオキサン												
クロロホルム(要監視)												
トランス-1,2-ジクロロエチレン												
1,2-ジクロロプロパン												
p-ジクロロベンゼン												
イソキサチオン												
ダイアジノン												
フェニトロチオン												
イソプロチオラン												
オキシン銅												
クロロタロニル												
プロピザミド												
EPN												
ジクロルボス												
フェノブカルブ												
イプロベンホス												
クロルニトロフェン												
トルエン												
キシレン												
フタル酸ジエチルヘキシル												

2017年度 水質測定結果 全項目検体値一覧

調査区分	地点統一番号	水域名	測定地点名	類型	基準点	調査機関名
年間調査	36-300-02	銅山川	平和橋		類型指定無	徳島県

項目	04月05日	05月11日	06月01日	07月14日	08月03日	09月01日	10月13日	11月01日	12月01日	01月19日	02月01日	03月07日
ニッケル												
モリブデン												
アンチモン												
塩化ビニルモノマー												
エピクロロヒドリン												
全マンガン												
ウラン												
トリハロメタン生成能												
クロロホルム生成能												
ブロモジクロロメタン生成能												
ジブロモクロロメタン生成能												
ブロモホルム生成能												
フェノール類												
銅												
亜鉛												
鉄_溶解性												
マンガン_溶解性												
クロム												
全亜鉛												
ノニルフェノール												
LAS												
クロロホルム(水生生物保全)												
フェノール												
ホルムアルデヒド												
4-t-オクチルフェノール												
アニリン												
2，4-ジクロロフェノール												
水位(AP)												
透視度	＞50	＞50	＞50	＞50	＞50	＞50	＞50	＞50	＞50	＞50	＞50	＞50
水色												
アンモニア態窒素												
有機態窒素												
リン酸態リン												
塩素イオン												
濁度												
導電率												
クロロフィルa												
2-MIB												
ジオスミン												
糞便性大腸菌												
MBAS												
塩素量												
マンガン												
ATU-BOD												
TOC												

2017年　水質測定結果　全項目検体値一覧

調査区分	地点統一番号	水域名	測定地点名	類型	基準点	調査機関名
年間調査	36-301-01	大松川	新大松川橋		類型指定無	徳島市

項目	05月16日	07月19日	09月05日	11月07日	01月09日	03月14日						
採取時刻	12時25分	13時01分	12時14分	12時33分	11時46分	12時06分						
採取位置	流心(中央)	流心(中央)	流心(中央)	流心(中央)	流心(中央)	流心(中央)						
採取水深	0.5	0.5	0.5	0.5	0.5	0.5						
天候コード	薄曇り	晴れ	曇り	晴れ	曇り	晴れ						
流況コード	通常の状況	通常の状況	通常の状況		通常の状況	通常の状況						
臭気コード												
色相コード	灰緑色・中	緑褐色・濃(暗)	灰緑色・濃(暗)	灰緑色・中	灰緑色・中	灰緑色・中						
気温	22.7	31.4	27.5	21.8	9.9	21.2						
水温	20.9	29.3	24.0	16.4	10.0	13.9						
流量												
全水深												
透明度												
pH	7.7	7.5	7.4	7.3	7.4	7.3						
DO	9.2	6.8	5.8	7.8	9.2	8.5						
BOD	2.6	1.5	0.6	0.8	1.0	1.0						
COD	4.1	1.5	2.3	2.2	2.9	2.7						
SS	10	6	9	4	6	6						
大腸菌群数												
n-ヘキサン抽出物質_油分等												
底層DO												
全窒素	0.78	0.69	0.90	1.4	1.0	0.93						
全燐	0.24	0.29	0.12	0.090	0.091	0.091						
カドミウム												
全シアン												
鉛												
六価クロム												
砒素												
総水銀												
アルキル水銀												
PCB												
ジクロロメタン												
四塩化炭素												
1,2-ジクロロエタン												
1,1-ジクロロエチレン												
シス-1,2-ジクロロエチレン												
1,1,1-トリクロロエタン												
1,1,2-トリクロロエタン												
トリクロロエチレン												
テトラクロロエチレン												
1,3-ジクロロプロペン												
チウラム												
シマジン												
チオベンカルブ												
ベンゼン												
セレン												
硝酸性窒素												
亜硝酸性窒素												
硝酸性窒素及び亜硝酸性窒素												
ふっ素												
ほう素												
1,4-ジオキサン												
クロロホルム(要監視)												
トランス-1,2-ジクロロエチレン												
1,2-ジクロロプロパン												
p-ジクロロベンゼン												
イソキサチオン												
ダイアジノン												
フェニトロチオン												
イソプロチオラン												
オキシン銅												
クロロタロニル												
プロピザミド												
EPN												
ジクロルボス												
フェノブカルブ												
イプロベンホス												
クロルニトロフェン												
トルエン												
キシレン												
フタル酸ジエチルヘキシル												

2017年 水質測定結果 全項目検体値一覧

調査区分	地点統一番号	水域名	測定地点名	類型	基準点	調査機関名
年間調査	36-301-01	大松川	新大松川橋		類型指定無	徳島市

項目	05月16日	07月19日	09月05日	11月07日	01月09日	03月14日						
ニッケル												
モリブデン												
アンチモン												
塩化ビニルモノマー												
エピクロロヒドリン												
全マンガン												
ウラン												
トリハロメタン生成能												
クロロホルム生成能												
ブロモジクロロメタン生成能												
ジブロモクロロメタン生成能												
ブロモホルム生成能												
フェノール類												
銅												
亜鉛												
鉄_溶解性												
マンガン_溶解性												
クロム												
全亜鉛												
ノニルフェノール												
LAS												
クロロホルム(水生生物保全)												
フェノール												
ホルムアルデヒド												
4-t-オクチルフェノール												
アニリン												
2，4-ジクロロフェノール												
水位(AP)												
透視度	27	37	＞50	＞50	＞50	＞50						
水色												
アンモニア態窒素												
有機態窒素												
リン酸態リン												
塩素イオン	14	12	7.8	11	11	12						
濁度	6.1	3.8	5.9	3.9	4.8	3.6						
導電率												
クロロフィルa												
2-MIB												
ジオスミン												
糞便性大腸菌												
MBAS												
塩素量												
マンガン												
ATU-BOD												
TOC												

（2）海域測定結果

2017年度　水質測定結果　全項目検体値一覧

調査区分	水域名	測定地点名	類型	基準点	調査機関名	地点統一番号
年間調査	富岡港	St-1	C	基準地点	徳島県	36-601-01

項目	04月27日	04月27日	04月27日	05月22日	05月22日	05月22日	06月05日	06月05日	06月05日	07月07日	07月07日	07月07日	08月16日	08月16日	08月16日	09月21日	09月21日	09月21日
採取時刻	12時10分	12時10分	12時10分	07時40分	07時40分	07時40分	07時50分	07時50分	07時50分	08時00分	08時00分	08時00分	07時55分	07時55分	07時55分	07時45分	07時45分	07時45分
採取位置	上層(表層)	中層	下層	上層(表層)	中層	下層	上層(表層)	中層	下層	上層(表層)	中層	下層	上層(表層)	中層	下層	上層(表層)	中層	下層
採取水深	0.5	2	3.6	0.5	2	3.4	0.5	2	3.7	0.5	2	3.6	0.5	2	3.8	0.5	2	4.2
天候コード	晴れ	晴れ	晴れ	晴れ	晴れ	晴れ	晴れ	晴れ	晴れ	曇り	曇り	曇り	曇り	曇り	曇り	晴れ	晴れ	晴れ
色相コード	緑色・淡(明)	緑色・淡(明)	緑色・淡(明)	黄緑色・濃(暗)	黄緑色・濃(暗)	黄緑色・濃(暗)	緑色・濃(暗)	緑色・濃(暗)	緑色・濃(暗)	黄緑色・中	黄緑色・中	黄緑色・中	黄緑色・中	黄緑色・中	黄緑色・中	緑色・中	緑色・中	緑色・中
気温	15.9	15.9	15.9	20.5	20.5	20.5	19.3	19.3	19.3	23.6	23.6	23.6	27.9	27.9	27.9	21.1	21.1	21.1
水温	16.8	15.2	14.9	20.8	20.6	18.3	20.1	19.7	19.2	23.3	22.8	22.2	26.8	27.5	27.3	23.4	23.8	24.1
全水深	4.6	4.6	4.6	4.4	4.4	4.4	4.7	4.7	4.7	4.6	4.6	4.6	4.8	4.8	4.8	5.2	5.2	5.2
透明度	1.0	1.0	1.0	1.3	1.3	1.3	3.1	3.1	3.1	1.5	1.5	1.5	1.4	1.4	1.4	1.6	1.6	1.6
pH	7.7	8.1		7.8	7.8		7.9	8.1		7.5	8.0		7.7	8.0		7.6	8.0	
DO	8.0	7.9		8.1	7.9		7.2	7.5		6.8	6.7		6.4	6.2		5.0	6.4	
COD	3.6	2.5		4.7	6.6		3.6	1.8		2.1	2.0		3.1	3.1		5.2	1.9	
大腸菌群数																		
n-ヘキサン抽出物質_油分等																		
底層DO			8.0			7.8			7.3			6.8			6.1			6.5
全窒素																		
全燐																		
カドミウム																		
全シアン																		
鉛																		
六価クロム																		
砒素																		
総水銀																		
PCB																		
ジクロロメタン																		
四塩化炭素																		
1,2-ジクロロエタン																		
1,1-ジクロロエチレン																		
シス-1,2-ジクロロエチレン																		
1,1,1-トリクロロエタン																		
1,1,2-トリクロロエタン																		
トリクロロエチレン																		
テトラクロロエチレン																		
1,3-ジクロロプロペン																		
チウラム																		
シマジン																		
チオベンカルブ																		
ベンゼン																		
セレン																		
硝酸性窒素																		
亜硝酸性窒素																		
硝酸性窒素及び亜硝酸性窒素																		
1,4-ジオキサン																		
EPN																		
全亜鉛																		
ノニルフェノール																		
LAS																		
リン酸態リン																		
クロロフィルa																		
糞便性大腸菌																		
塩素量	5.8	16		6.5	10		10	16		3.4	14		6.9	14		11	15	

2017年度 水質測定結果 全項目検体値一覧

調査区分	水域名	測定地点名	類型	基準点	調査機関名	地点統一番号
年間調査	富岡港	St-1	C	基準地点	徳島県	36-601-01

項目	10月18日	10月18日	10月18日	11月10日	11月10日	11月10日	12月15日	12月15日	12月15日	01月09日	01月09日	01月09日	02月05日	02月05日	02月05日	03月06日	03月06日	03月06日
採取時刻	08時00分	08時00分	08時00分	07時55分	07時55分	07時55分	08時00分	08時00分	08時00分	08時10分	08時10分	08時10分	07時55分	07時55分	07時55分	08時05分	08時05分	08時05分
採取位置	上層(表層)	中層	下層	上層(表層)	中層	下層	上層(表層)	中層	下層	上層(表層)	中層	下層	上層(表層)	中層	下層	上層(表層)	中層	下層
採取水深	0.5	2	3.4	0.5	2	3.5	0.5	2	3.7	0.5	2	3.7	0.5	2	4.4	0.5	2	3.9
天候コード	曇り	曇り	曇り	晴れ	晴れ	晴れ	晴れ	晴れ	晴れ	曇り	曇り	曇り	晴れ	晴れ	晴れ	晴れ	晴れ	晴れ
色相コード	緑色・淡(明)	緑色・淡(明)	緑色・淡(明)	緑色・濃(暗)	緑色・濃(暗)	緑色・濃(暗)	緑色・中	緑色・中	緑色・中	緑色・中	緑色・中	緑色・中	緑色・濃(暗)	緑色・濃(暗)	緑色・濃(暗)	黄緑色・淡(明)	黄緑色・淡(明)	黄緑色・淡(明)
気温	17.2	17.2	17.2	12.2	12.2	12.2	5.6	5.6	5.6	8.6	8.6	8.6	1.1	1.1	1.1	5.1	5.1	5.1
水温	19.2	20	21.8	16.9	17.8	18.3	11.9	12	12.4	10.7	10.7	10.9	8.1	8.1	8.3	11.3	11.3	10.8
全水深	4.4	4.4	4.4	4.5	4.5	4.5	4.7	4.7	4.7	4.7	4.7	4.7	5.4	5.4	5.4	4.9	4.9	4.9
透明度	1.4	1.4	1.4	3.8	3.8	3.8	2.1	2.1	2.1	2.0	2.0	2.0	3.2	3.2	3.2	1.0	1.0	1.0
pH	7.8	7.9		7.9	8.1		8.0	8.0		8.1	8.1		8.1	8.2		7.9	8.0	
DO	7.2	7.1		7.9	7.9		8.5	8.5		9.0	9.1		9.9	10		9.4	9.4	
COD	3.9	3.0		3.4	1.9		4.1	3.7		1.8	2.1		5.3	3.2		5.5	4.2	
大腸菌群数																		
n-ヘキサン抽出物質_油分等																		
底層DO			6.8			7.7			8.3			8.4			9.8			8.6
全窒素																		
全燐																		
カドミウム																		
全シアン																		
鉛																		
六価クロム																		
砒素																		
総水銀																		
PCB																		
ジクロロメタン																		
四塩化炭素																		
1,2-ジクロロエタン																		
1,1-ジクロロエチレン																		
シス-1,2-ジクロロエチレン																		
1,1,1-トリクロロエタン																		
1,1,2-トリクロロエタン																		
トリクロロエチレン																		
テトラクロロエチレン																		
1,3-ジクロロプロペン																		
チウラム																		
シマジン																		
チオベンカルブ																		
ベンゼン																		
セレン																		
硝酸性窒素																		
亜硝酸性窒素																		
硝酸性窒素及び亜硝酸性窒素																		
1,4-ジオキサン																		
EPN																		
全亜鉛																		
ノニルフェノール																		
LAS																		
リン酸態リン																		
クロロフィルa																		
糞便性大腸菌																		
塩素量	9.8	11		11	14		15	15		15	15		15	16		10	12	

2017年度 水質測定結果 全項目検体値一覧

調査区分	水域名	測定地点名	類型	基準点	調査機関名	地点統一番号
年間調査	富岡港	St-2	C	基準地点	徳島県	36-601-02

項目	04月27日	04月27日	04月27日	05月22日	05月22日	05月22日	06月05日	06月05日	06月05日	07月07日	07月07日	07月07日	08月16日	08月16日	08月16日	09月21日	09月21日	09月21日
採取時刻	12時05分	12時05分	12時05分	07時30分	07時30分	07時30分	07時45分	07時45分	07時45分	07時55分	07時55分	07時55分	07時50分	07時50分	07時50分	07時40分	07時40分	07時40分
採取位置	上層(表層)	中層	下層	上層(表層)	中層	下層	上層(表層)	中層	下層	上層(表層)	中層	下層	上層(表層)	中層	下層	上層(表層)	中層	下層
採取水深	0.5	2	5.2	0.5	2	5.4	0.5	2	5.6	0.5	2	5.8	0.5	2	5.4	0.5	2	6.3
天候コード	晴れ	晴れ	晴れ	晴れ	晴れ	晴れ	晴れ	晴れ	晴れ	曇り	曇り	曇り	曇り	曇り	曇り	晴れ	晴れ	晴れ
色相コード	緑色・淡(明)	緑色・淡(明)	緑色・淡(明)	黄緑色・濃(暗)	黄緑色・濃(暗)	黄緑色・濃(暗)	緑色・濃(暗)	緑色・濃(暗)	緑色・濃(暗)	黄緑色・中	黄緑色・中	黄緑色・中	黄緑色・中	黄緑色・中	黄緑色・中	緑色・中	緑色・中	緑色・中
気温	15.7	15.7	15.7	20.1	20.1	20.1	19.1	19.1	19.1	23.5	23.5	23.5	27.5	27.5	27.5	20.9	20.9	20.9
水温	16.8	15.2	15	20.5	19.8	18	20.2	19.3	19	23.5	23.1	22.7	26.5	27.6	27.2	23.2	23.8	24
全水深	6.2	6.2	6.2	6.4	6.4	6.4	6.6	6.6	6.6	6.8	6.8	6.8	6.4	6.4	6.4	7.3	7.3	7.3
透明度	1.0	1.0	1.0	1.5	1.5	1.5	3.2	3.2	3.2	1.5	1.5	1.5	1.3	1.3	1.3	1.9	1.9	1.9
pH	7.7	8.1		7.8	8.0		7.9	8.1		7.6	8.0		7.6	8.0		7.6	8.0	
DO	8.0	7.9		8.0	7.8		7.1	7.4		6.5	6.6		6.6	6.0		5.4	6.2	
COD	4.6	2.5		4.6	3.8		3.4	1.7		3.6	1.9		4.3	3.3		4.7	2.6	
大腸菌群数																		
n-ヘキサン抽出物質_油分等																		
底層DO			8.0			7.6			7.4			6.6			6.2			6.4
全窒素																		
全燐																		
カドミウム				< 0.0003														
全シアン				N.D.														
鉛				< 0.005														
六価クロム				< 0.04														
砒素				< 0.005														
総水銀				< 0.0005														
PCB				N.D.														
ジクロロメタン				< 0.002														
四塩化炭素				< 0.0002														
1,2-ジクロロエタン				< 0.0004														
1,1-ジクロロエチレン				< 0.01														
シス-1,2-ジクロロエチレン				< 0.004														
1,1,1-トリクロロエタン				< 0.0005														
1,1,2-トリクロロエタン				< 0.0006														
トリクロロエチレン				< 0.001														
テトラクロロエチレン				< 0.0005														
1,3-ジクロロプロペン				< 0.0002														
チウラム																		
シマジン																		
チオベンカルブ																		
ベンゼン				< 0.001														
セレン				< 0.002														
硝酸性窒素				< 0.2														
亜硝酸性窒素				< 0.05														
硝酸性窒素及び亜硝酸性窒素				< 0.25														
1,4-ジオキサン				< 0.005														
EPN																		
全亜鉛				0.001						0.001								
ノニルフェノール																		
LAS																< 0.0006		
リン酸態リン																		
クロロフィルa																		
糞便性大腸菌																		
塩素量	5.8	16		6.3	14		10	17		6.5	15		5.3	14		11	15	

2017年度 水質測定結果 全項目検体値一覧

調査区分	水域名	測定地点名	類型	基準点	調査機関名	地点統一番号
年間調査	富岡港	St-2	C	基準地点	徳島県	36-601-02

項目	10月18日	10月18日	10月18日	11月10日	11月10日	11月10日	12月15日	12月15日	12月15日	01月09日	01月09日	01月09日	02月05日	02月05日	02月05日	03月06日	03月06日	03月06日
採取時刻	07時50分	07時50分	07時50分	07時45分	07時45分	07時45分	07時50分	07時50分	07時50分	08時05分	08時05分	08時05分	07時50分	07時50分	07時50分	07時57分	07時57分	07時57分
採取位置	上層(表層)	中層	下層	上層(表層)	中層	下層	上層(表層)	中層	下層	上層(表層)	中層	下層	上層(表層)	中層	下層	上層(表層)	中層	下層
採取水深	0.5	2	6.1	0.5	2	5.4	0.5	2	5.4	0.5	2	6.1	0.5	2	6.1	0.5	2	6.3
天候コード	曇り	曇り	曇り	晴れ	晴れ	晴れ	晴れ	晴れ	晴れ	曇り	曇り	曇り	晴れ	晴れ	晴れ	晴れ	晴れ	晴れ
色相コード	緑色・淡(明)	緑色・淡(明)	緑色・淡(明)	緑色・濃(暗)	緑色・濃(暗)	緑色・濃(暗)	緑色・中	緑色・中	緑色・中	緑色・中	緑色・中	緑色・中	緑色・濃(暗)	緑色・濃(暗)	緑色・濃(暗)	黄緑色・淡(明)	黄緑色・淡(明)	黄緑色・淡(明)
気温	17.1	17.1	17.1	11.9	11.9	11.9	5.3	5.3	5.3	8.5	8.5	8.5	1	1	1	5.2	5.2	5.2
水温	19.3	20.2	21.9	17.1	17.8	18.2	12	12.1	12.7	10.6	10.6	11.1	8.2	8.3	8.6	11.5	11.4	10.7
全水深	7.1	7.1	7.1	6.4	6.4	6.4	6.4	6.4	6.4	7.1	7.1	7.1	7.1	7.1	7.1	7.3	7.3	7.3
透明度	1.5	1.5	1.5	3.5	3.5	3.5	2.2	2.2	2.2	2.1	2.1	2.1	3.3	3.3	3.3	0.9	0.9	0.9
pH	7.9	8.0		7.9	8.1		8.0	8.0		8.1	8.1		8.2	8.2		7.9	8.0	
DO	7.3	7.1		8.0	7.7		8.7	8.3		9.2	9.0		9.8	9.8		9.2	9.3	
COD	3.7	3.1		3.1	1.8		4.7	5.1		2.3	2.1		4.3	3.0		5.6	4.3	
大腸菌群数																		
n-ヘキサン抽出物質_油分等																		
底層DO			6.6			7.6			8.5			8.9			9.8			8.7
全窒素																		
全燐																		
カドミウム																		
全シアン																		
鉛																		
六価クロム																		
砒素																		
総水銀																		
PCB																		
ジクロロメタン																		
四塩化炭素																		
1,2-ジクロロエタン																		
1,1-ジクロロエチレン																		
シス-1,2-ジクロロエチレン																		
1,1,1-トリクロロエタン																		
1,1,2-トリクロロエタン																		
トリクロロエチレン																		
テトラクロロエチレン																		
1,3-ジクロロプロペン																		
チウラム				< 0.0006														
シマジン				< 0.0003														
チオベンカルブ				< 0.002														
ベンゼン																		
セレン																		
硝酸性窒素																		
亜硝酸性窒素																		
硝酸性窒素及び亜硝酸性窒素																		
1,4-ジオキサン																		
EPN				< 0.0006														
全亜鉛				0.001						0.002								
ノニルフェノール				< 0.00006														
LAS																		
リン酸態リン																		
クロロフィルa																		
糞便性大腸菌																		
塩素量	10	12		11	15		15	15		14	14		16	17		10	12	

2017年度 水質測定結果 全項目検体値一覧

調査区分	水域名	測定地点名	類型	基準点	調査機関名	地点統一番号
年間調査	富岡港	St-3	C	基準地点	徳島県	36-601-03

項目	04月27日	04月27日	04月27日	05月22日	05月22日	05月22日	06月05日	06月05日	06月05日	07月07日	07月07日	07月07日	08月16日	08月16日	08月16日	09月21日	09月21日	09月21日
採取時刻	11時58分	11時58分	11時58分	07時25分	07時25分	07時25分	07時40分	07時40分	07時40分	07時50分	07時50分	07時50分	07時45分	07時45分	07時45分	07時35分	07時35分	07時35分
採取位置	上層(表層)	中層	下層	上層(表層)	中層	下層	上層(表層)	中層	下層	上層(表層)	中層	下層	上層(表層)	中層	下層	上層(表層)	中層	下層
採取水深	0.5	2	4.4	0.5	2	4.7	0.5	2	4.4	0.5	2	4.4	0.5	2	4.7	0.5	2	5.7
天候コード	晴れ	晴れ	晴れ	晴れ	晴れ	晴れ	晴れ	晴れ	晴れ	曇り	曇り	曇り	曇り	曇り	曇り	晴れ	晴れ	晴れ
色相コード	緑色・淡(明)	緑色・淡(明)	緑色・淡(明)	黄緑色・濃(暗)	黄緑色・濃(暗)	黄緑色・濃(暗)	緑色・濃(暗)	緑色・濃(暗)	緑色・濃(暗)	黄緑色・中	黄緑色・中	黄緑色・中	黄緑色・中	黄緑色・中	黄緑色・中	緑色・中	緑色・中	緑色・中
気温	15.8	15.8	15.8	19.3	19.3	19.3	19	19	19	23.1	23.1	23.1	27.4	27.4	27.4	20.8	20.8	20.8
水温	17	14.9	14.7	20.8	20.1	17.9	20.5	19.8	19.3	23.1	22.6	22.1	26.7	27.1	27.2	23.5	23.9	24.1
全水深	5.4	5.4	5.4	5.7	5.7	5.7	5.4	5.4	5.4	5.4	5.4	5.4	5.7	5.7	5.7	6.7	6.7	6.7
透明度	0.9	0.9	0.9	1.2	1.2	1.2	3.0	3.0	3.0	1.6	1.6	1.6	1.3	1.3	1.3	1.8	1.8	1.8
pH	7.7	8.1		7.8	8.0		7.8	8.1		7.5	8.0		7.6	8.0		7.5	7.8	
DO	8.0	8.0		8.3	8.0		7.0	7.4		6.8	6.8		6.3	6.1		5.3	5.8	
COD	4.3	1.6		4.5	4.1		5.2	2.1		2.4	2.2		4.7	2.4		6.1	4.6	
大腸菌群数																		
n-ヘキサン抽出物質_油分等																		
底層DO			8.0			7.4			7.4			6.8			6.2			6.4
全窒素																		
全燐																		
カドミウム																		
全シアン																		
鉛																		
六価クロム																		
砒素																		
総水銀																		
アルキル水銀																		
PCB																		
ジクロロメタン																		
四塩化炭素																		
1,2-ジクロロエタン																		
1,1-ジクロロエチレン																		
シス-1,2-ジクロロエチレン																		
1,1,1-トリクロロエタン																		
1,1,2-トリクロロエタン																		
トリクロロエチレン																		
テトラクロロエチレン																		
1,3-ジクロロプロペン																		
チウラム																		
シマジン																		
チオベンカルブ																		
ベンゼン																		
セレン																		
硝酸性窒素																		
亜硝酸性窒素																		
硝酸性窒素及び亜硝酸性窒素																		
1,4-ジオキサン																		
EPN																		
全亜鉛																		
ノニルフェノール																		
LAS																		
リン酸態リン																		
クロロフィルa																		
糞便性大腸菌																		
塩素量	5.7	16		6.3	13		10	16		2.7	16		6.6	15		11	13	

2017年度 水質測定結果 全項目検体値一覧

調査区分	水域名	測定地点名	類型	基準点	調査機関名	地点統一番号
年間調査	富岡港	St-3	C	基準地点	徳島県	36-601-03

項目	10月18日	########	10月18日	11月10日	11月10日	11月10日	12月15日	12月15日	12月15日	01月09日	01月09日	01月09日	02月05日	02月05日	02月05日	03月06日	03月06日	03月06日
採取時刻	07時35分	07時35分	07時35分	07時40分	07時40分	07時40分	07時45分	07時45分	07時45分	07時55分	07時55分	07時55分	07時45分	07時45分	07時45分	07時50分	07時50分	07時50分
採取位置	上層(表層)	中層	下層	上層(表層)	中層	下層	上層(表層)	中層	下層	上層(表層)	中層	下層	上層(表層)	中層	下層	上層(表層)	中層	下層
採取水深	0.5	2	4.7	0.5	2	4.4	0.5	2	4.4	0.5	2	5.3	0.5	2	5.4	0.5	2	5.1
天候コード	曇り	曇り	曇り	晴れ	晴れ	晴れ	晴れ	晴れ	晴れ	曇り	曇り	曇り	晴れ	晴れ	晴れ	晴れ	晴れ	晴れ
色相コード	緑色・淡(明)	緑色・淡(明)	緑色・淡(明)	緑色・濃(暗)	緑色・濃(暗)	緑色・濃(暗)	緑色・中	緑色・中	緑色・中	緑色・中	緑色・中	緑色・中	緑色・濃(暗)	緑色・濃(暗)	緑色・濃(暗)	黄緑色・淡(明)	黄緑色・淡(明)	黄緑色・淡(明)
気温	17.2	17.2	17.2	12.1	12.1	12.1	5.5	5.5	5.5	8.2	8.2	8.2	0.8	0.8	0.8	5.2	5.2	5.2
水温	19.1	19.2	20.5	16.9	18.1	18.8	12.1	12.2	12.9	10.5	10.5	11.1	8.2	8.2	8.7	11.4	11.2	10.7
全水深	5.7	5.7	5.7	5.4	5.4	5.4	5.4	5.4	5.4	6.3	6.3	6.3	6.4	6.4	6.4	6.1	6.1	6.1
透明度	1.5	1.5	1.5	3.7	3.7	3.7	2.2	2.2	2.2	2.0	2.0	2.0	3.3	3.3	3.3	0.9	0.9	0.9
pH	7.8	7.8		7.9	8.1		8.0	8.0		8.2	8.1		8.1	8.2		7.9	8.0	
DO	7.2	7.2		8.0	7.7		8.3	8.5		9.2	9.2		9.7	9.6		9.4	9.3	
COD	4.1	3.9		3.8	2.4		4.0	4.2		2.1	2.3		5.8	3.6		5.6	4.1	
大腸菌群数																		
n-ヘキサン抽出物質_油分等																		
底層DO			7.2			7.8			8.5			9.1			9.9			8.7
全窒素																		
全燐																		
カドミウム																		
全シアン																		
鉛																		
六価クロム																		
砒素																		
総水銀																		
アルキル水銀																		
PCB																		
ジクロロメタン																		
四塩化炭素																		
1,2-ジクロロエタン																		
1,1-ジクロロエチレン																		
シス-1,2-ジクロロエチレン																		
1,1,1-トリクロロエタン																		
1,1,2-トリクロロエタン																		
トリクロロエチレン																		
テトラクロロエチレン																		
1,3-ジクロロプロペン																		
チウラム																		
シマジン																		
チオベンカルブ																		
ベンゼン																		
セレン																		
硝酸性窒素																		
亜硝酸性窒素																		
硝酸性窒素及び亜硝酸性窒素																		
1,4-ジオキサン																		
EPN																		
全亜鉛																		
ノニルフェノール																		
LAS																		
リン酸態リン																		
クロロフィルa																		
糞便性大腸菌																		
塩素量	9.4	9.3		10	15		15	15		14	14		15	16		10	12	

2017年度 水質測定結果 全項目検体値一覧

調査区分	水域名	測定地点名	類型	基準点	調査機関名	地点統一番号
年間調査	富岡港	St-4	C	補助地点	徳島県	36-601-51

項目	04月27日	04月27日	04月27日	05月22日	05月22日	05月22日	06月05日	06月05日	06月05日	07月07日	07月07日	07月07日	08月16日	08月16日	08月16日	09月21日	09月21日	09月21日
採取時刻	12時20分	12時20分	12時20分	07時55分	07時55分	07時55分	08時00分	08時00分	08時00分	08時10分	08時10分	08時10分	08時05分	08時05分	08時05分	07時55分	07時55分	07時55分
採取位置	上層(表層)	中層	下層	上層(表層)	中層	下層	上層(表層)	中層	下層	上層(表層)	中層	下層	上層(表層)	中層	下層	上層(表層)	中層	下層
採取水深	0.5	2	3.2	0.5	2	3.5	0.5	2	3.5	0.5	2	3.3	0.5	2	3.4	0.5	2	4.4
天候コード	晴れ	晴れ	晴れ	晴れ	晴れ	晴れ	晴れ	晴れ	晴れ	曇り	曇り	曇り	曇り	曇り	曇り	晴れ	晴れ	晴れ
色相コード	緑色・淡(明)	緑色・淡(明)	緑色・淡(明)	黄緑色・中	黄緑色・中	黄緑色・中	緑色・濃(暗)	緑色・濃(暗)	緑色・濃(暗)	黄緑色・中	黄緑色・中	黄緑色・中	黄緑色・中	黄緑色・中	黄緑色・中	緑色・濃(暗)	緑色・濃(暗)	緑色・濃(暗)
気温	16.4	16.4	16.4	20.9	20.9	20.9	19.5	19.5	19.5	23.9	23.9	23.9	27.8	27.8	27.8	21	21	21
水温	16.7	15.2	15.1	21.3	21	18.5	20.5	20.2	19.7	22.6	22.1	21.7	27.1	27.2	27.2	24	24.1	24.2
全水深	4.2	4.2	4.2	4.5	4.5	4.5	4.5	4.5	4.5	4.3	4.3	4.3	4.4	4.4	4.4	5.4	5.4	5.4
透明度	0.9	0.9	0.9	1.3	1.3	1.3	2.8	2.8	2.8	1.4	1.4	1.4	1.4	1.4	1.4	3.0	3.0	3.0
pH	7.7	8.0		7.8	7.7		7.8	8.0		7.4	7.9		7.7	7.9		8.0	8.1	
DO	7.8	7.4		7.6	7.6		6.9	7.2		6.6	5.8		6.4	5.2		6.0	6.6	
COD	2.3	1.7		5.7	6.9		2.2	1.4		1.9	2.0		4.2	1.7		2.1	1.2	
大腸菌群数																		
n-ヘキサン抽出物質_油分等																		
底層DO			7.2			7.1			6.8			5.9			5.1			6.2
全窒素																		
全燐																		
カドミウム																		
全シアン																		
鉛																		
六価クロム																		
砒素																		
総水銀																		
PCB																		
ジクロロメタン																		
四塩化炭素																		
1,2-ジクロロエタン																		
1,1-ジクロロエチレン																		
シス-1,2-ジクロロエチレン																		
1,1,1-トリクロロエタン																		
1,1,2-トリクロロエタン																		
トリクロロエチレン																		
テトラクロロエチレン																		
1,3-ジクロロプロペン																		
チウラム																		
シマジン																		
チオベンカルブ																		
ベンゼン																		
セレン																		
硝酸性窒素																		
亜硝酸性窒素																		
硝酸性窒素及び亜硝酸性窒素																		
1,4-ジオキサン																		
EPN																		
全亜鉛																		
ノニルフェノール																		
LAS																		
リン酸態リン																		
クロロフィルa																		
糞便性大腸菌																		
塩素量	6.1	16		12	12		8.2	17		2.5	16		7.4	18		15	16	

2017年度 水質測定結果 全項目検体値一覧

調査区分	水域名	測定地点名	類型	基準点	調査機関名	地点統一番号
年間調査	富岡港	St-4	C	補助地点	徳島県	36-601-51

項目	10月18日	########	10月18日	11月10日	11月10日	11月10日	12月15日	12月15日	12月15日	01月09日	01月09日	01月09日	02月05日	02月05日	02月05日	03月06日	03月06日	03月06日
採取時刻	08時10分	08時10分	08時10分	08時10分	08時10分	08時10分	08時10分	08時10分	08時10分	08時20分	08時20分	08時20分	08時05分	08時05分	08時05分	08時20分	08時20分	08時20分
採取位置	上層(表層)	中層	下層	上層(表層)	中層	下層	上層(表層)	中層	下層	上層(表層)	中層	下層	上層(表層)	中層	下層	上層(表層)	中層	下層
採取水深	0.5	2	3.7	0.5	2	3.6	0.5	2	3.5	0.5	2	3.5	0.5	2	3.9	0.5	2	3.7
天候コード	曇り	曇り	曇り	晴れ	晴れ	晴れ	晴れ	晴れ	晴れ	曇り	曇り	曇り	晴れ	晴れ	晴れ	晴れ	晴れ	晴れ
色相コード	緑色・淡(明)	緑色・淡(明)	緑色・淡(明)	緑色・濃(暗)	緑色・濃(暗)	緑色・濃(暗)	緑色・濃(暗)	緑色・濃(暗)	緑色・濃(暗)	緑色・濃(暗)	緑色・濃(暗)	緑色・濃(暗)	緑色・濃(暗)	緑色・濃(暗)	緑色・濃(暗)	黄緑色・淡(明)	黄緑色・淡(明)	黄緑色・淡(明)
気温	17.8	17.8	17.8	12.4	12.4	12.4	6	6	6	8.1	8.1	8.1	1	1	1	5	5	5
水温	19.8	20.6	21.2	17.1	17.9	18.9	11.2	11.7	12.2	10.2	10.5	10.6	7.6	7.9	8.3	11.3	11.2	9.9
全水深	4.7	4.7	4.7	4.6	4.6	4.6	4.5	4.5	4.5	4.5	4.5	4.5	4.9	4.9	4.9	4.7	4.7	4.7
透明度	1.6	1.6	1.6	3.6	3.6	3.6	1.6	1.6	1.6	2.3	2.3	2.3	3.8	3.8	3.8	1.2	1.2	1.2
pH	7.8	7.9		8.0	8.1		8.1	8.1		8.1	8.1		8.2	8.2		8.0	8.1	
DO	6.9	6.7		7.9	8.0		8.4	8.5		8.8	9.0		10	10		9.6	9.3	
COD	4.2	2.9		1.7	1.7		1.9	1.9		1.7	1.5		1.8	2.0		2.2	1.9	
大腸菌群数																		
n-ヘキサン抽出物質_油分等																		
底層DO			6.4			7.9			8.3			9.2			10			8.7
全窒素																		
全燐																		
カドミウム																		
全シアン																		
鉛																		
六価クロム																		
砒素																		
総水銀																		
PCB																		
ジクロロメタン																		
四塩化炭素																		
1,2-ジクロロエタン																		
1,1-ジクロロエチレン																		
シス-1,2-ジクロロエチレン																		
1,1,1-トリクロロエタン																		
1,1,2-トリクロロエタン																		
トリクロロエチレン																		
テトラクロロエチレン																		
1,3-ジクロロプロペン																		
チウラム																		
シマジン																		
チオベンカルブ																		
ベンゼン																		
セレン																		
硝酸性窒素																		
亜硝酸性窒素																		
硝酸性窒素及び亜硝酸性窒素																		
1,4-ジオキサン																		
EPN																		
全亜鉛																		
ノニルフェノール																		
LAS																		
リン酸態リン																		
クロロフィルa																		
糞便性大腸菌																		
塩素量	10	13		13	15		16	16		16	17		16	17		9.4	13	

2017年度 水質測定結果 全項目検体値一覧

調査区分	水域名	測定地点名	類型	基準点	調査機関名	地点統一番号
年間調査	小松島港(C)	St-4	C	基準地点	徳島県	36-602-01

項目	04月26日	04月26日	04月26日	05月17日	05月17日	05月17日	06月02日	06月02日	06月02日	07月06日	07月06日	07月06日	08月03日	08月03日	08月03日	09月20日	09月20日	09月20日
採取時刻	11時00分	11時00分	11時00分	10時55分	10時55分	10時55分	10時30分	10時30分	10時30分	10時35分	10時35分	10時35分	10時25分	10時25分	10時25分	10時40分	10時40分	10時40分
採取位置	上層(表層)	中層	下層	上層(表層)	中層	下層	上層(表層)	中層	下層	上層(表層)	中層	下層	上層(表層)	中層	下層	上層(表層)	中層	下層
採取水深	0.5	2	7.8	0.5	2	8.2	0.5	2	8.3	0.5	2	7.7	0.5	2	8.6	0.5	2	8.1
天候コード	雨	雨	雨	曇り	曇り	曇り	曇り	曇り	曇り	曇り	曇り	曇り	晴れ	晴れ	晴れ	曇り	曇り	曇り
流況コード																		
臭気コード																		
色相コード	緑色・中	緑色・中	緑色・中	緑色・中	緑色・中	緑色・中	緑色・濃(暗)	緑色・濃(暗)	緑色・濃(暗)	黄緑色・濃(暗)	黄緑色・濃(暗)	黄緑色・濃(暗)	緑色・濃(暗)	緑色・濃(暗)	緑色・濃(暗)	黄緑色・濃(暗)	黄緑色・濃(暗)	黄緑色・濃(暗)
気温	15.5	15.5	15.5	18.3	18.3	18.3	22.1	22.1	22.1	25.5	25.5	25.5	29.7	29.7	29.7	22.8	22.8	22.8
水温	15.2	14.8	14.3	18.5	18.2	17.1	20.1	20.1	18.4	24.1	23.1	21.6	27.8	26.2	25.1	24.3	24.8	24.7
流量																		
全水深	8.8	8.8	8.8	9.2	9.2	9.2	9.3	9.3	9.3	8.7	8.7	8.7	9.6	9.6	9.6	9.1	9.1	9.1
透明度	3.6	3.6	3.6	3.6	3.6	3.6	4.2	4.2	4.2	2.5	2.5	2.5	3.8	3.8	3.8	1.9	1.9	1.9
pH	8.1	8.1		8.1	8.1		8.1	8.1		8.2	8.2		8.2	8.1		8.1	8.0	
DO	8.3	8.4		8.3	8.2		7.7	7.6		8.9	8.2		7.4	6.6		7.7	6.3	
BOD																		
COD	1.4	1.4		1.8	1.7		1.8	1.8		2.9	2.5		1.2	1.2		3.4	1.9	
SS																		
大腸菌群数																		
n-ヘキサン抽出物質_油分等																		
底層DO			8.2			7.4			6.8			6.6			6.0			6.0
全窒素																		
全燐																		
カドミウム				< 0.0003														
全シアン				N.D.														
鉛				< 0.005														
六価クロム				< 0.04														
砒素				< 0.005														
総水銀				< 0.0005														
アルキル水銀																		
PCB				N.D.														
ジクロロメタン				< 0.002														
四塩化炭素				< 0.0002														
1,2-ジクロロエタン				< 0.0004														
1,1-ジクロロエチレン				< 0.01														
シス-1,2-ジクロロエチレン				< 0.004														
1,1,1-トリクロロエタン				< 0.0005														
1,1,2-トリクロロエタン				< 0.0006														
トリクロロエチレン				< 0.001														
テトラクロロエチレン				< 0.0005														
1,3-ジクロロプロペン				< 0.0002														
チウラム																		
シマジン																		
チオベンカルブ																		
ベンゼン				< 0.001														
セレン				< 0.002														
硝酸性窒素				< 0.2														
亜硝酸性窒素				< 0.05														
硝酸性窒素及び亜硝酸性窒素				< 0.25														
ふっ素																		
ほう素																		
1,4-ジオキサン				< 0.005														
EPN																		
全亜鉛				0.002						< 0.001								
ノニルフェノール																		
LAS																< 0.0006		
リン酸態リン																		
クロロフィルa																		
糞便性大腸菌																		
塩素量	16	17		17	17		17	17		12	14		15	17		11	15	

2017年度 水質測定結果 全項目検体値一覧

調査区分	水域名	測定地点名	類型	基準点	調査機関名	地点統一番号
年間調査	小松島港(C)	St-4	C	基準地点	徳島県	36-602-01

項目	10月12日	########	10月12日	11月09日	11月09日	11月09日	12月13日	12月13日	12月13日	01月11日	01月11日	01月11日	02月08日	02月08日	02月08日	03月07日	03月07日	03月07日
採取時刻	10時40分	10時40分	10時40分	12時00分	12時00分	12時00分	10時45分	10時45分	10時45分	10時35分	10時35分	10時35分	10時25分	10時25分	10時25分	09時55分	09時55分	09時55分
採取位置	上層(表層)	中層	下層	上層(表層)	中層	下層	上層(表層)	中層	下層	上層(表層)	中層	下層	上層(表層)	中層	下層	上層(表層)	中層	下層
採取水深	0.5	2	8.2	0.5	2	8.7	0.5	2	8.1	0.5	2	8.5	0.5	2	8.3	0.5	2	8.8
天候コード	曇り	曇り	曇り	晴れ	晴れ	晴れ	晴れ	晴れ	晴れ	晴れ	晴れ	晴れ	晴れ	晴れ	晴れ	晴れ	晴れ	晴れ
流況コード																		
臭気コード																		
色相コード	緑色・濃(暗)	緑色・濃(暗)	緑色・濃(暗)	緑色・濃(暗)	緑色・濃(暗)	緑色・濃(暗)	青緑色・中	青緑色・中	青緑色・中	緑色・濃(暗)	緑色・濃(暗)	緑色・濃(暗)	緑色・濃(暗)	緑色・濃(暗)	緑色・濃(暗)	緑色・中	緑色・中	緑色・中
気温	23.4	23.4	23.4	17.4	17.4	17.4	6.5	6.5	6.5	3.1	3.1	3.1	5.8	5.8	5.8	7.1	7.1	7.1
水温	23.7	23.8	23.3	19	19	19.1	12.8	12.8	12.9	10	10.1	10.4	7.8	7.8	8	9.3	9.4	9.9
流量																		
全水深	9.2	9.2	9.2	9.7	9.7	9.7	9.1	9.1	9.1	9.5	9.5	9.5	9.3	9.3	9.3	9.8	9.8	9.8
透明度	3.0	3.0	3.0	3.9	3.9	3.9	5.7	5.7	5.7	5.3	5.3	5.3	4.2	4.2	4.2	2.8	2.8	2.8
pH	8.2	8.2		8.2	8.2		8.1	8.1		8.2	8.2		8.3	8.3		8.1	8.1	
DO	8.3	7.6		8.2	8.1		8.8	8.1		9.4	9.3		11	10		9.6	9.7	
BOD																		
COD	2.4	2.0		1.7	1.5		1.3	1.2		1.7	1.6		3.4	2.9		1.6	1.5	
SS																		
大腸菌群数																		
n-ヘキサン抽出物質_油分等																		
底層DO			5.6			7.3			8.3			9.2			10			9.4
全窒素																		
全燐																		
カドミウム																		
全シアン																		
鉛																		
六価クロム																		
砒素																		
総水銀																		
アルキル水銀																		
PCB																		
ジクロロメタン																		
四塩化炭素																		
1,2-ジクロロエタン																		
1,1-ジクロロエチレン																		
シス-1,2-ジクロロエチレン																		
1,1,1-トリクロロエタン																		
1,1,2-トリクロロエタン																		
トリクロロエチレン																		
テトラクロロエチレン																		
1,3-ジクロロプロペン																		
チウラム				< 0.0006														
シマジン				< 0.0003														
チオベンカルブ				< 0.002														
ベンゼン																		
セレン																		
硝酸性窒素																		
亜硝酸性窒素																		
硝酸性窒素及び亜硝酸性窒素																		
ふっ素																		
ほう素																		
1,4-ジオキサン																		
EPN				< 0.0006														
全亜鉛				< 0.001						0.001								
ノニルフェノール				< 0.00006														
LAS																		
リン酸態リン																		
クロロフィルa																		
糞便性大腸菌																		
塩素量	16	16		15	16		17	17		17	17		17	17		15	15	

2017年度 水質測定結果 全項目検体値一覧

調査区分	水域名	測定地点名	類型	基準点	調査機関名	地点統一番号
年間調査	小松島港(B)	St-1	B	基準地点	徳島県	36-603-01

項目	04月26日	04月26日	04月26日	05月17日	05月17日	05月17日	06月02日	06月02日	06月02日	07月06日	07月06日	07月06日	08月03日	08月03日	08月03日	09月20日	09月20日	09月20日
採取時刻	10時50分	10時50分	10時50分	10時40分	10時40分	10時40分	10時20分	10時20分	10時20分	10時25分	10時25分	10時25分	10時15分	10時15分	10時15分	10時30分	10時30分	10時30分
採取位置	上層(表層)	中層	下層	上層(表層)	中層	下層	上層(表層)	中層	下層	上層(表層)	中層	下層	上層(表層)	中層	下層	上層(表層)	中層	下層
採取水深	0.5	2	4.6	0.5	2	4.9	0.5	2	5.7	0.5	2	4.8	0.5	2	5.7	0.5	2	5.3
天候コード	雨	雨	雨	曇り	曇り	曇り	曇り	曇り	曇り	曇り	曇り	曇り	晴れ	晴れ	晴れ	曇り	曇り	曇り
流況コード																		
臭気コード																		
色相コード	緑色・中	緑色・中	緑色・中	緑色・濃(暗)	緑色・濃(暗)	緑色・濃(暗)	緑色・中	緑色・中	緑色・中	黄緑色・濃(暗)	黄緑色・濃(暗)	黄緑色・濃(暗)	緑色・中	緑色・中	緑色・中	黄緑色・濃(暗)	黄緑色・濃(暗)	黄緑色・濃(暗)
気温	15.1	15.1	15.1	18.1	18.1	18.1	21.4	21.4	21.4	25.3	25.3	25.3	29.4	29.4	29.4	23.3	23.3	23.3
水温	14.8	14.5	14.3	18.1	18	17.7	20	20.1	18.8	24	22.9	21.8	27.5	27	26.2	24.5	24.7	24.6
流量																		
全水深	5.6	5.6	5.6	5.9	5.9	5.9	6.7	6.7	6.7	5.8	5.8	5.8	6.7	6.7	6.7	6.3	6.3	6.3
透明度	4.7	4.7	4.7	4.0	4.0	4.0	3.9	3.9	3.9	2.4	2.4	2.4	5.3	5.3	5.3	1.8	1.8	1.8
pH	8.1	8.1		8.1	8.1		8.1	8.1		8.2	8.1		8.1	8.1		8.1	8.0	
DO	8.3	8.2		8.4	8.4		7.6	7.5		8.9	8.0		6.8	6.7		7.2	6.2	
BOD																		
COD	1.2	1.3		1.6	1.6		1.7	1.5		3.1	2.3		1.1	1.4		2.8	1.9	
SS																		
大腸菌群数																		
n-ヘキサン抽出物質_油分等										N.D.								
底層DO			8.3			7.6			6.9			7.3			6.9			6.3
全窒素																		
全燐																		
カドミウム				< 0.0003														
全シアン				N.D.														
鉛				< 0.005														
六価クロム				< 0.04														
砒素				< 0.005														
総水銀				< 0.0005														
アルキル水銀																		
PCB				N.D.														
ジクロロメタン				< 0.002														
四塩化炭素				< 0.0002														
1,2-ジクロロエタン				< 0.0004														
1,1-ジクロロエチレン				< 0.01														
シス-1,2-ジクロロエチレン				< 0.004														
1,1,1-トリクロロエタン				< 0.0005														
1,1,2-トリクロロエタン				< 0.0006														
トリクロロエチレン				< 0.001														
テトラクロロエチレン				< 0.0005														
1,3-ジクロロプロペン				< 0.0002														
チウラム																		
シマジン																		
チオベンカルブ																		
ベンゼン				< 0.001														
セレン				< 0.002														
硝酸性窒素				< 0.2														
亜硝酸性窒素				< 0.05														
硝酸性窒素及び亜硝酸性窒素				< 0.25														
ふっ素																		
ほう素																		
1,4-ジオキサン				< 0.005														
EPN																		
全亜鉛				0.002						< 0.001								
ノニルフェノール																		
LAS																0.011		
リン酸態リン																		
クロロフィルa																		
糞便性大腸菌																		
塩素量	17	17		17	17		17	17		11	15		15	17		12	16	

2017年度 水質測定結果 全項目検体値一覧

調査区分	水域名	測定地点名	類型	基準点	調査機関名	地点統一番号
年間調査	小松島港(B)	St-1	B	基準地点	徳島県	36-603-01

項目	10月12日	########	10月12日	11月09日	11月09日	11月09日	12月13日	12月13日	12月13日	01月11日	01月11日	01月11日	02月08日	02月08日	02月08日	03月07日	03月07日	03月07日
採取時刻	10時30分	10時30分	10時30分	11時40分	11時40分	11時40分	10時35分	10時35分	10時35分	10時45分	10時45分	10時45分	10時35分	10時35分	10時35分	10時05分	10時05分	10時05分
採取位置	上層(表層)	中層	下層	上層(表層)	中層	下層	上層(表層)	中層	下層	上層(表層)	中層	下層	上層(表層)	中層	下層	上層(表層)	中層	下層
採取水深	0.5	2	5.5	0.5	2	5.9	0.5	2	5	0.5	2	5.3	0.5	2	5.3	0.5	2	5.5
天候コード	曇り	曇り	曇り	晴れ	晴れ	晴れ	晴れ	晴れ	晴れ	晴れ	晴れ	晴れ	晴れ	晴れ	晴れ	晴れ	晴れ	晴れ
流況コード																		
臭気コード																		
色相コード	緑色・濃(暗)	緑色・濃(暗)	緑色・濃(暗)	緑色・濃(暗)	緑色・濃(暗)	緑色・濃(暗)	緑色・中	緑色・中	緑色・中	緑色・濃(暗)	緑色・濃(暗)	緑色・濃(暗)	緑色・濃(暗)	緑色・濃(暗)	緑色・濃(暗)	緑色・中	緑色・中	緑色・中
気温	23.2	23.2	23.2	17	17	17	6.1	6.1	6.1	2.9	2.9	2.9	5.6	5.6	5.6	7.7	7.7	7.7
水温	23.8	23.9	23.8	18.1	18.1	18.3	11.8	11.7	12	9.3	9.4	9.7	7.7	7.8	7.8	9.3	9.3	9.4
流量																		
全水深	6.5	6.5	6.5	6.9	6.9	6.9	6.0	6.0	6.0	6.3	6.3	6.3	6.3	6.3	6.3	6.5	6.5	6.5
透明度	3.3	3.3	3.3	3.8	3.8	3.8	3.5	3.5	3.5	3.7	3.7	3.7	3.9	3.9	3.9	2.7	2.7	2.7
pH	8.2	8.2		8.2	8.2		8.2	8.2		8.2	8.2		8.3	8.3		8.1	8.1	
DO	7.9	7.7		8.4	8.5		8.4	8.5		9.5	9.5		10	10		9.8	9.5	
BOD																		
COD	1.8	1.8		1.5	1.6		1.3	1.3		1.5	1.6		2.7	2.7		1.5	1.5	
SS																		
大腸菌群数																		
n-ヘキサン抽出物質_油分等										N.D.								
底層DO			7.5			8.5			8.7			9.7			10			9.6
全窒素																		
全燐																		
カドミウム																		
全シアン																		
鉛																		
六価クロム																		
砒素																		
総水銀																		
アルキル水銀																		
PCB																		
ジクロロメタン																		
四塩化炭素																		
1,2-ジクロロエタン																		
1,1-ジクロロエチレン																		
シス-1,2-ジクロロエチレン																		
1,1,1-トリクロロエタン																		
1,1,2-トリクロロエタン																		
トリクロロエチレン																		
テトラクロロエチレン																		
1,3-ジクロロプロペン																		
チウラム				< 0.0006														
シマジン				< 0.0003														
チオベンカルブ				< 0.002														
ベンゼン																		
セレン																		
硝酸性窒素																		
亜硝酸性窒素																		
硝酸性窒素及び亜硝酸性窒素																		
ふっ素																		
ほう素																		
1,4-ジオキサン																		
EPN				< 0.0006														
全亜鉛				< 0.001						0.001								
ノニルフェノール				< 0.00006														
LAS																		
リン酸態リン																		
クロロフィルa																		
糞便性大腸菌																		
塩素量	16	16		15	15		17	17		17	17		17	17		15	15	

2017年度 水質測定結果 全項目検体値一覧

調査区分	水域名	測定地点名	類型	基準点	調査機関名	地点統一番号
年間調査	小松島港(B)	St-2	B	基準地点	徳島県	36-603-02

項目	04月26日	04月26日	04月26日	05月17日	05月17日	05月17日	06月02日	06月02日	06月02日	07月06日	07月06日	07月06日	08月03日	08月03日	08月03日	09月20日	09月20日	09月20日
採取時刻	10時40分	10時40分	10時40分	10時30分	10時30分	10時30分	10時10分	10時10分	10時10分	10時10分	10時10分	10時10分	10時05分	10時05分	10時05分	10時15分	10時15分	10時15分
採取位置	上層(表層)	中層	下層	上層(表層)	中層	下層	上層(表層)	中層	下層	上層(表層)	中層	下層	上層(表層)	中層	下層	上層(表層)	中層	下層
採取水深	0.5	2	8.8	0.5	2	9.6	0.5	2	9.2	0.5	2	8.5	0.5	2	9.2	0.5	2	10
天候コード	雨	雨	雨	曇り	曇り	曇り	曇り	曇り	曇り	曇り	曇り	曇り	晴れ	晴れ	晴れ	曇り	曇り	曇り
流況コード																		
臭気コード																		
色相コード	緑色・中	緑色・中	緑色・中	緑色・濃(暗)	緑色・濃(暗)	緑色・濃(暗)	青緑色・中	青緑色・中	青緑色・中	黄緑色・中	黄緑色・中	黄緑色・中	青緑色・中	青緑色・中	青緑色・中	黄緑色・濃(暗)	黄緑色・濃(暗)	黄緑色・濃(暗)
気温	15	15	15	17.7	17.7	17.7	21.2	21.2	21.2	25.5	25.5	25.5	29.2	29.2	29.2	23	23	23
水温	14.7	14.5	14.2	18	18	16.5	20	20	18.3	23.9	22.8	21.3	27	26.9	26	24.2	24.6	24.5
流量																		
全水深	9.8	9.8	9.8	10	10	10	10	10	10	9.5	9.5	9.5	10	10	10	11	11	11
透明度	4.2	4.2	4.2	3.7	3.7	3.7	4.6	4.6	4.6	2.0	2.0	2.0	6.0	6.0	6.0	2.0	2.0	2.0
pH	8.0	8.1		8.1	8.1		8.1	8.1		8.0	8.1		8.1	8.1		8.1	8.1	
DO	7.9	8.0		8.6	8.6		7.8	7.6		7.7	7.3		6.7	6.6		7.4	6.4	
BOD																		
COD	1.5	1.2		2.1	1.6		1.8	1.7		3.2	2.1		1.7	1.2		3.3	1.9	
SS																		
大腸菌群数																		
n-ヘキサン抽出物質_油分等										N.D.								
底層DO			8.1			7.8			6.9			7.0			6.8			6.1
全窒素																		
全燐																		
カドミウム																		
全シアン																		
鉛																		
六価クロム																		
砒素																		
総水銀																		
アルキル水銀																		
PCB																		
ジクロロメタン																		
四塩化炭素																		
1,2-ジクロロエタン																		
1,1-ジクロロエチレン																		
シス-1,2-ジクロロエチレン																		
1,1,1-トリクロロエタン																		
1,1,2-トリクロロエタン																		
トリクロロエチレン																		
テトラクロロエチレン																		
1,3-ジクロロプロペン																		
チウラム																		
シマジン																		
チオベンカルブ																		
ベンゼン																		
セレン																		
硝酸性窒素																		
亜硝酸性窒素																		
硝酸性窒素及び亜硝酸性窒素																		
ふっ素																		
ほう素																		
1,4-ジオキサン																		
EPN																		
全亜鉛																		
ノニルフェノール																		
LAS																		
リン酸態リン																		
クロロフィルa																		
糞便性大腸菌																		
塩素量	15	17		15	16		17	17		8.7	16		16	17		11	16	

2017年度 水質測定結果 全項目検体値一覧

調査区分	水域名	測定地点名	類型	基準点	調査機関名	地点統一番号
年間調査	小松島港(B)	St-2	B	基準地点	徳島県	36-603-02

項目	10月12日	########	10月12日	11月09日	11月09日	11月09日	12月13日	12月13日	12月13日	01月11日	01月11日	01月11日	02月08日	02月08日	02月08日	03月07日	03月07日	03月07日
採取時刻	10時20分	10時20分	10時20分	11時20分	11時20分	11時20分	10時25分	10時25分	10時25分	10時55分	10時55分	10時55分	10時45分	10時45分	10時45分	10時15分	10時15分	10時15分
採取位置	上層(表層)	中層	下層	上層(表層)	中層	下層	上層(表層)	中層	下層	上層(表層)	中層	下層	上層(表層)	中層	下層	上層(表層)	中層	下層
採取水深	0.5	2	9.6	0.5	2	12	0.5	2	11	0.5	2	9.3	0.5	2	9.5	0.5	2	10
天候コード	曇り	曇り	曇り	晴れ	晴れ	晴れ	晴れ	晴れ	晴れ	晴れ	晴れ	晴れ	晴れ	晴れ	晴れ	晴れ	晴れ	晴れ
流況コード																		
臭気コード																		
色相コード	緑色・濃(暗)	緑色・濃(暗)	緑色・濃(暗)	緑色・濃(暗)	緑色・濃(暗)	緑色・濃(暗)	緑色・中	緑色・中	緑色・中	緑色・濃(暗)	緑色・濃(暗)	緑色・濃(暗)	緑色・濃(暗)	緑色・濃(暗)	緑色・濃(暗)	緑色・中	緑色・中	緑色・中
気温	23	23	23	16.5	16.5	16.5	5.6	5.6	5.6	3.4	3.4	3.4	5.9	5.9	5.9	7.8	7.8	7.8
水温	23.7	23.8	23.6	19	19.1	19.3	11.8	11.9	12.1	9.9	9.9	10.2	7.9	7.9	8	9.3	9.3	9.4
流量																		
全水深	10	10	10	13	13	13	12	12	12	10	10	10	10	10	10	11	11	11
透明度	3.7	3.7	3.7	4.1	4.1	4.1	3.7	3.7	3.7	3.9	3.9	3.9	4.0	4.0	4.0	3.3	3.3	3.3
pH	8.2	8.2		8.3	8.3		8.1	8.2		8.2	8.2		8.3	8.3		8.1	8.1	
DO	8.0	7.6		8.6	8.5		8.6	8.5		9.4	9.3		10	10		9.6	9.6	
BOD																		
COD	1.6	1.8		1.5	1.5		1.2	1.2		1.6	1.5		2.6	2.4		1.3	1.4	
SS																		
大腸菌群数																		
n-ヘキサン抽出物質_油分等										N.D.								
底層DO			7.0			8.0			8.4			9.2			10			9.2
全窒素																		
全燐																		
カドミウム																		
全シアン																		
鉛																		
六価クロム																		
砒素																		
総水銀																		
アルキル水銀																		
PCB																		
ジクロロメタン																		
四塩化炭素																		
1,2-ジクロロエタン																		
1,1-ジクロロエチレン																		
シス-1,2-ジクロロエチレン																		
1,1,1-トリクロロエタン																		
1,1,2-トリクロロエタン																		
トリクロロエチレン																		
テトラクロロエチレン																		
1,3-ジクロロプロペン																		
チウラム																		
シマジン																		
チオベンカルブ																		
ベンゼン																		
セレン																		
硝酸性窒素																		
亜硝酸性窒素																		
硝酸性窒素及び亜硝酸性窒素																		
ふっ素																		
ほう素																		
1,4-ジオキサン																		
EPN																		
全亜鉛																		
ノニルフェノール																		
LAS																		
リン酸態リン																		
クロロフィルa																		
糞便性大腸菌																		
塩素量	16	16		15	15		17	17		17	17		17	17		15	15	

2017年度 水質測定結果 全項目検体値一覧

調査区分	水域名	測定地点名	類型	基準点	調査機関名	地点統一番号
年間調査	小松島港(B)	St-3	B	基準地点	徳島県	36-603-03

項目	04月26日	04月26日	04月26日	05月17日	05月17日	05月17日	06月02日	06月02日	06月02日	07月06日	07月06日	07月06日	08月03日	08月03日	08月03日	09月20日	09月20日	09月20日
採取時刻	11時15分	11時15分	11時15分	11時10分	11時10分	11時10分	10時40分	10時40分	10時40分	10時45分	10時45分	10時45分	10時35分	10時35分	10時35分	10時50分	10時50分	10時50分
採取位置	上層(表層)	中層	下層	上層(表層)	中層	下層	上層(表層)	中層	下層	上層(表層)	中層	下層	上層(表層)	中層	下層	上層(表層)	中層	下層
採取水深	0.5	2	8.8	0.5	2	9.4	0.5	2	9.6	0.5	2	8.6	0.5	2	9.5	0.5	2	9.2
天候コード	雨	雨	雨	曇り	曇り	曇り	曇り	曇り	曇り	曇り	曇り	曇り	晴れ	晴れ	晴れ	曇り	曇り	曇り
流況コード																		
臭気コード																		
色相コード	青緑色・中	青緑色・中	青緑色・中	青緑色・中	青緑色・中	青緑色・中	青緑色・中	青緑色・中	青緑色・中	緑色・濃(暗)	緑色・濃(暗)	緑色・濃(暗)	青緑色・淡(明)	青緑色・淡(明)	青緑色・淡(明)	黄緑色・濃(暗)	黄緑色・濃(暗)	黄緑色・濃(暗)
気温	15.3	15.3	15.3	18.5	18.5	18.5	22.5	22.5	22.5	25.6	25.6	25.6	29.5	29.5	29.5	23	23	23
水温	14.9	14.6	14.3	18.1	17.9	16.7	20	20.1	18.2	24.1	23	21.5	27.2	27	25.8	24.3	24.7	24.5
流量																		
全水深	9.8	9.8	9.8	10	10	10	10	10	10	9.6	9.6	9.6	10	10	10	10	10	10
透明度	6.5	6.5	6.5	5.5	5.5	5.5	5.3	5.3	5.3	2.4	2.4	2.4	7.8	7.8	7.8	1.7	1.7	1.7
pH	8.1	8.1		8.1	8.1		8.1	8.1		8.1	8.2		8.1	8.1		8.1	8.1	
DO	8.1	8.2		8.3	8.3		7.7	7.6		8.2	8.2		7.0	6.9		7.7	6.4	
BOD																		
COD	1.3	1.1		1.4	1.6		1.7	1.5		2.3	2.2		1.3	1.2		3.1	1.6	
SS																		
大腸菌群数																		
n-ヘキサン抽出物質_油分等										N.D.								
底層DO			8.4			7.6			7.5			7.0			6.8			6.4
全窒素	0.15			0.17			0.16			0.47			0.16			0.63		
全燐	0.023			0.019			0.022			0.035			0.020			0.058		
カドミウム																		
全シアン																		
鉛																		
六価クロム																		
砒素																		
総水銀																		
アルキル水銀																		
PCB																		
ジクロロメタン																		
四塩化炭素																		
1,2-ジクロロエタン																		
1,1-ジクロロエチレン																		
シス-1,2-ジクロロエチレン																		
1,1,1-トリクロロエタン																		
1,1,2-トリクロロエタン																		
トリクロロエチレン																		
テトラクロロエチレン																		
1,3-ジクロロプロペン																		
チウラム																		
シマジン																		
チオベンカルブ																		
ベンゼン																		
セレン																		
硝酸性窒素																		
亜硝酸性窒素																		
硝酸性窒素及び亜硝酸性窒素																		
ふっ素																		
ほう素																		
1,4-ジオキサン																		
EPN																		
全亜鉛																		
ノニルフェノール																		
LAS																		
リン酸態リン				0.003						0.011						0.022		
クロロフィルa				1.8						4.5						15		
糞便性大腸菌																		
塩素量	17	17		17	17		17	17		6.9	14		17	17		11	16	

2017年度 水質測定結果 全項目検体値一覧

調査区分	水域名	測定地点名	類型	基準点	調査機関名	地点統一番号
年間調査	小松島港(B)	St-3	B	基準地点	徳島県	36-603-03

項目	10月12日	########	10月12日	11月09日	11月09日	11月09日	12月13日	12月13日	12月13日	01月11日	01月11日	01月11日	02月08日	02月08日	02月08日	03月07日	03月07日	03月07日
採取時刻	10時10分	10時10分	10時10分	11時00分	11時00分	11時00分	10時15分	10時15分	10時15分	10時25分	10時25分	10時25分	10時15分	10時15分	10時15分	09時45分	09時45分	09時45分
採取位置	上層(表層)	中層	下層	上層(表層)	中層	下層	上層(表層)	中層	下層	上層(表層)	中層	下層	上層(表層)	中層	下層	上層(表層)	中層	下層
採取水深	0.5	2	9.4	0.5	2	9.8	0.5	2	8.9	0.5	2	9.5	0.5	2	9.4	0.5	2	9.7
天候コード	曇り	曇り	曇り	晴れ	晴れ	晴れ	晴れ	晴れ	晴れ	晴れ	晴れ	晴れ	晴れ	晴れ	晴れ	晴れ	晴れ	晴れ
流況コード																		
臭気コード																		
色相コード	緑色・濃(暗)	緑色・濃(暗)	緑色・濃(暗)	青緑色・中	青緑色・中	青緑色・中	青緑色・中	青緑色・中	青緑色・中	緑色・濃(暗)	緑色・濃(暗)	緑色・濃(暗)	緑色・濃(暗)	緑色・濃(暗)	緑色・濃(暗)	緑色・濃(暗)	緑色・濃(暗)	緑色・濃(暗)
気温	22.7	22.7	22.7	16.8	16.8	16.8	5.9	5.9	5.9	2.6	2.6	2.6	5.3	5.3	5.3	6.8	6.8	6.8
水温	23.6	23.9	24	19	19	19.3	12.4	12.5	12.7	10	10	10.2	7.7	7.8	7.9	9.2	9.3	9.5
流量																		
全水深	10	10	10	10	10	10	9.9	9.9	9.9	10	10	10	10	10	10	10	10	10
透明度	3.8	3.8	3.8	5.2	5.2	5.2	4.6	4.6	4.6	4.8	4.8	4.8	3.8	3.8	3.8	3.6	3.6	3.6
pH	8.2	8.2		8.2	8.2		8.2	8.2		8.2	8.2		8.3	8.3		8.1	8.1	
DO	7.8	7.6		8.5	8.3		8.4	8.4		9.3	9.3		10	10		9.7	9.6	
BOD																		
COD	2.0	1.4		1.8	1.8		1.1	1.2		1.4	1.6		2.3	2.5		1.5	1.6	
SS																		
大腸菌群数																		
n-ヘキサン抽出物質_油分等										N.D.								
底層DO			7.3			8.0			8.6			9.5			10			9.5
全窒素	0.19			0.22			0.20			0.15			0.16			0.27		
全燐	0.028			0.027			0.029			0.026			0.022			0.029		
カドミウム																		
全シアン																		
鉛																		
六価クロム																		
砒素																		
総水銀																		
アルキル水銀																		
PCB																		
ジクロロメタン																		
四塩化炭素																		
1,2-ジクロロエタン																		
1,1-ジクロロエチレン																		
シス-1,2-ジクロロエチレン																		
1,1,1-トリクロロエタン																		
1,1,2-トリクロロエタン																		
トリクロロエチレン																		
テトラクロロエチレン																		
1,3-ジクロロプロペン																		
チウラム																		
シマジン																		
チオベンカルブ																		
ベンゼン																		
セレン																		
硝酸性窒素																		
亜硝酸性窒素																		
硝酸性窒素及び亜硝酸性窒素																		
ふっ素																		
ほう素																		
1,4-ジオキサン																		
EPN																		
全亜鉛																		
ノニルフェノール																		
LAS																		
リン酸態リン				0.009						0.007						0.011		
クロロフィルa				5.1						2.8						4.3		
糞便性大腸菌																		
塩素量	16	17		15	15		17	17		17	17		17	17		15	15	

2017年度 水質測定結果 全項目検体値一覧

調査区分	水域名	測定地点名	類型	基準点	調査機関名	地点統一番号
年間調査	那賀川河口	那賀川鉄橋	A	基準地点	徳島県	36-604-01

項目	04月05日	04月05日	05月16日	05月16日	06月13日	06月13日	06月13日	06月13日	07月25日	07月25日	08月22日	08月22日
採取時刻	09時30分	09時40分	10時00分	10時25分	08時46分	09時07分	13時06分	13時17分	10時51分	11時20分	09時46分	10時00分
採取位置	上層(表層)	中層	上層(表層)	中層	上層(表層)	中層	上層(表層)	中層	上層(表層)	中層	上層(表層)	中層
採取水深	0.9	2.3	1	2.4	1	2.5	0.7	1.9	0.9	2.2	0.8	2.1
天候コード	曇り	曇り	曇り	曇り	晴れ	晴れ	晴れ	晴れ	曇り	曇り	晴れ	晴れ
流況コード	通常の状況	通常の状況	通常の状況	通常の状況	通常の状況	通常の状況	通常の状況	通常の状況	通常の状況	通常の状況	通常の状況	通常の状況
臭気コード	無臭	無臭	無臭	無臭	無臭	無臭	無臭	無臭	無臭	無臭	無臭	無臭
色相コード	無色	無色	無色	無色	無色	無色	無色	無色	無色	無色	無色	無色
気温	19.7	19.7	18	18	21.3	21.3	21.8	21.8	33.9	33.9	32	32
水温	14.6	14.1	18.2	18.3	21	21	22.7	22.1	27	26.3	26.5	28.2
流量												
全水深	4.6	4.6	4.8	4.8	4.9	4.9	3.7	3.7	4.4	4.4	4.2	4.2
透明度	> 4.6	> 4.6	3.9	3.9	> 4.9	< 4.9	> 3.7	< 3.7	2.0	2.0	3.3	3.3
pH	7.9	7.9	8.0	8.0	8.0	8.0	8.0	8.1	8.0	8.0	7.9	8.1
DO	9.0	8.9	7.8	7.8	8.5	6.8	8.3	7.3	8.1	6.4	8.4	6.3
BOD	0.6	< 0.5	< 0.5	< 0.5	0.9	1.0	1.0	1.1	1.1	0.7	< 0.5	0.7
COD	2.0	1.9	1.7	2.0	2.0	1.9	2.0	2.0	2.0	1.9	1.1	1.7
SS	< 1	< 1	1	1	< 1	1	1	1	3	2	2	2
大腸菌群数	130	23	79	49	2400	23	33	49	4900	130	4600	170
n-ヘキサン抽出物質(油分等)	N.D.		N.D.		N.D.		N.D.		N.D.		N.D.	
底層DO												
全窒素	0.20	0.19	0.18	0.19	0.19	0.19	0.19	0.22	0.20	0.20	0.22	0.19
全燐	0.021	0.021	0.018	0.020	0.021	0.026	0.024	0.026	0.025	0.027	0.016	0.023
カドミウム									< 0.0003			
全シアン									N.D.			
鉛			< 0.005						< 0.005			
六価クロム									< 0.04			
砒素									< 0.005			
総水銀			< 0.0005						< 0.0005			
アルキル水銀												
PCB									N.D.			
ジクロロメタン									< 0.002			
四塩化炭素									< 0.0002			
1,2-ジクロロエタン									< 0.0004			
1,1-ジクロロエチレン									< 0.01			
シス-1,2-ジクロロエチレン									< 0.004			
1,1,1-トリクロロエタン									< 0.0005			
1,1,2-トリクロロエタン									< 0.0006			
トリクロロエチレン									< 0.001			
テトラクロロエチレン									< 0.0005			
1,3-ジクロロプロペン									< 0.0002			
チウラム									< 0.0006			
シマジン									< 0.0003			
チオベンカルブ									< 0.002			
ベンゼン									< 0.001			
セレン									< 0.002			
硝酸性窒素	< 0.2	< 0.2	< 0.2	< 0.2	< 0.2	< 0.2	< 0.2	< 0.2	< 0.2	< 0.2	< 0.2	< 0.2
亜硝酸性窒素	< 0.05	< 0.05	< 0.05	< 0.05	< 0.05	< 0.05	< 0.05	< 0.05	< 0.05	< 0.05	< 0.05	< 0.05
硝酸性窒素及び亜硝酸性窒素	< 0.2	< 0.2	< 0.2	< 0.2	< 0.2	< 0.2	< 0.2	< 0.2	< 0.2	< 0.2	< 0.2	< 0.2
1,4-ジオキサン									< 0.005			
クロロホルム(要監視)									< 0.006			
トランス-1,2-ジクロロエチレン									< 0.004			
1,2-ジクロロプロパン									< 0.006			
p-ジクロロベンゼン									< 0.03			
イソキサチオン									< 0.0008			
ダイアジノン									< 0.0005			
フェニトロチオン									< 0.0003			
イソプロチオラン									< 0.004			
オキシン銅									< 0.004			
クロロタロニル									< 0.005			
プロピザミド									< 0.0008			
EPN									< 0.0006			
ジクロルボス									< 0.001			
フェノブカルブ									< 0.003			
イプロベンホス									< 0.0008			
クロルニトロフェン									< 0.001			
トルエン									< 0.06			
キシレン									< 0.04			
フタル酸ジエチルヘキシル									< 0.006			
ニッケル									< 0.008			
モリブデン									< 0.04			
アンチモン									< 0.002			
銅									< 0.004			
全亜鉛	< 0.001	< 0.001	< 0.001	< 0.001	< 0.001	< 0.001	0.001	< 0.001	< 0.001	< 0.001	< 0.001	0.001
ノニルフェノール					< 0.00006							
LAS					< 0.0006							
クロロホルム(水生生物保全)												
4-t-オクチルフェノール									< 0.00003			
アニリン									< 0.002			
2, 4-ジクロロフェノール									< 0.0003			
透視度	> 100	> 100	> 100	> 100	> 100	> 100	> 100	> 100	> 100	> 100	> 100	> 100
水色	8	8	8	8	9	9	9	9	10	10	8	8
アンモニア態窒素	< 0.05	< 0.05	< 0.05	< 0.05	0.06	0.05	0.08	0.06	0.05	0.06	0.05	0.05
有機態窒素	0.14	0.14	0.11	0.15	0.08	0.11	0.09	0.14	0.12	0.11	< 0.05	0.11
リン酸態リン	0.007	0.008	0.009	0.010	0.007	0.010	0.007	0.008	0.011	0.014	0.004	0.008
塩素イオン	13000	17000	13000	16000	14000	16000	16000	16000	10000	13000	1800	14000
濁度	0.9	0.7	1.0	1.0	1.0	1.1	1.3	1.3	2.4	2.1	2.8	1.7
導電率	3300	3800	3400	3700	3000	3700	3700	3800	2500	3000	570	3000
クロロフィルa												
糞便性大腸菌	< 1	< 1	< 1	< 1	< 1	< 1	< 1	1	3	1	5	< 1
塩素量												
ATU-BOD			< 0.5	< 0.5							< 0.5	0.6
TOC			1.0	1.2							0.6	1.2

2017年度 水質測定結果 全項目検体値一覧

調査区分	水域名	測定地点名	類型	基準点	調査機関名	地点統一番号
年間調査	那賀川河口	那賀川鉄橋	A	基準地点	徳島県	36-604-01

項目	09月12日	09月12日	09月12日	09月12日	10月20日	10月20日	11月14日	########	12月12日	12月12日	12月12日	12月12日
採取時刻	09時10分	09時40分	14時30分	14時48分	09時38分	09時53分	11時05分	11時25分	07時09分	07時23分	12時07分	12時20分
採取位置	上層(表層)	中層	上層(表層)	中層	上層(表層)	中層	上層(表層)	中層	上層(表層)	中層	上層(表層)	中層
採取水深	1	2.5	0.9	2.3	1.1	2.8	0.9	2.2	0.8	2	0.9	2.3
天候コード	雨	雨	曇り	曇り	曇り	曇り	雨	雨	晴れ	晴れ	曇り	曇り
流況コード	通常の状況	通常の状況	通常の状況	通常の状況	通常の状況	通常の状況	通常の状況	通常の状況	通常の状況	通常の状況	通常の状況	通常の状況
臭気コード	無臭	無臭	無臭	無臭	無臭	無臭	無臭	無臭	無臭	無臭	無臭	無臭
色相コード	無色	無色	無色	無色	無色	無色	無色	無色	無色	無色	無色	無色
気温	23.1	23.1	25.1	25.1	17	17	14.1	14.1	3.5	3.5	7.5	7.5
水温	24.7	24.9	25.1	25.9	17	17	14.1	17.8	7.2	11.1	10.1	11.5
流量												
全水深	4.9	4.9	4.6	4.6	5.6	5.6	4.3	4.3	4.0	4.0	4.6	4.6
透明度	> 4.9	> 4.9	> 4.6	> 4.6	2.0	2.0	2.9	2.9	> 4.0	> 4.0	> 4.6	> 4.6
pH	8.0	8.1	8.0	8.1	7.7	7.7	7.6	8.1	8.0	8.1	8.2	8.2
DO	7.3	5.9	8.3	6.0	9.8	9.7	10	8.9	10	8.2	10	9.9
BOD	0.6	0.6	< 0.5	0.6	< 0.5	< 0.5	< 0.5	0.8	< 0.5	< 0.5	< 0.5	0.6
COD	1.6	1.8	1.6	1.8	1.5	1.5	0.9	1.8	1.7	1.7	1.6	1.6
SS	1	1	1	1	5	5	1	1	< 1	< 1	< 1	< 1
大腸菌群数	4600	33	3300	130	5400	7900	700	49	330	23	27	17
n-ヘキサン抽出物質_油分等	N.D.		N.D.		N.D.		N.D.		N.D.		N.D.	
底層DO												
全窒素	0.22	0.19	0.19	0.19	0.30	0.28	0.22	0.18	0.18	0.15	0.13	0.17
全燐	0.016	0.027	0.012	0.027	0.019	0.021	0.008	0.023	0.015	0.022	0.015	0.024
カドミウム												
全シアン												
鉛							< 0.005					
六価クロム												
砒素												
総水銀							< 0.0005					
アルキル水銀												
PCB												
ジクロロメタン												
四塩化炭素												
1,2-ジクロロエタン												
1,1-ジクロロエチレン												
シス-1,2-ジクロロエチレン												
1,1,1-トリクロロエタン												
1,1,2-トリクロロエタン												
トリクロロエチレン												
テトラクロロエチレン												
1,3-ジクロロプロペン												
チウラム												
シマジン												
チオベンカルブ												
ベンゼン												
セレン												
硝酸性窒素	< 0.2	< 0.2	< 0.2	< 0.2	0.2	0.2	< 0.2	< 0.2	< 0.2	< 0.2	< 0.2	< 0.2
亜硝酸性窒素	< 0.05	< 0.05	< 0.05	< 0.05	< 0.05	< 0.05	< 0.05	< 0.05	< 0.05	< 0.05	< 0.05	< 0.05
硝酸性窒素及び亜硝酸性窒素	< 0.2	< 0.2	< 0.2	< 0.2	0.2	0.2	< 0.2	< 0.2	< 0.2	< 0.2	< 0.2	< 0.2
1,4-ジオキサン												
クロロホルム(要監視)												
トランス-1,2-ジクロロエチレン												
1,2-ジクロロプロパン												
p-ジクロロベンゼン												
イソキサチオン												
ダイアジノン												
フェニトロチオン												
イソプロチオラン												
オキシン銅												
クロロタロニル												
プロピザミド												
EPN												
ジクロルボス												
フェノブカルブ												
イプロベンホス												
クロルニトロフェン												
トルエン												
キシレン												
フタル酸ジエチルヘキシル												
ニッケル												
モリブデン												
アンチモン												
銅												
全亜鉛	< 0.001	< 0.001	0.001	0.001	0.001	0.001	< 0.001	< 0.001	0.002	< 0.001	< 0.001	< 0.001
ノニルフェノール	< 0.00006										< 0.00006	
LAS	< 0.0006										< 0.0006	
クロロホルム(水生生物保全)												
4-t-オクチルフェノール												
アニリン												
2, 4-ジクロロフェノール												
透視度	> 100	> 100	> 100	> 100	> 100	> 100	> 100	> 100	> 100	> 100	> 100	> 100
水色	8	8	8	8	11	11	8	8	8	8	8	8
アンモニア態窒素	< 0.05	< 0.05	< 0.05	< 0.05	< 0.05	0.05	< 0.05	< 0.05	< 0.05	< 0.05	< 0.05	< 0.05
有機態窒素	0.10	0.14	0.09	0.14	0.06	< 0.05	0.07	0.15	0.11	0.10	0.08	0.13
リン酸態リン	0.004	0.014	< 0.003	0.013	0.009	0.008	0.004	0.009	0.004	0.010	0.005	0.009
塩素イオン	5700	17000	3000	16000	19	29	540	15000	9200	15000	10000	15000
濁度	1.1	0.9	1.4	0.9	4.1	4.4	1.5	1.0	0.7	0.6	0.6	0.7
導電率	2100	3600	850	3500	14	16	170	3300	2000	3300	2400	3200
クロロフィルa												
糞便性大腸菌	4	2	6	< 1	48	32	4	< 1	2	< 1	< 1	< 1
塩素量												
ATU-BOD							< 0.5	0.7				
TOC							< 0.5	1.2				

2017年度 水質測定結果 全項目検体値一覧

調査区分	水域名	測定地点名	類型	基準点	調査機関名	地点統一番号
年間調査	那賀川河口	那賀川鉄橋	A	基準地点	徳島県	36-604-01

項目	01月16日	01月16日	02月14日	02月14日	03月07日	03月07日	03月07日	03月07日
採取時刻	09時57分	10時25分	10時15分	10時28分	09時33分	09時50分	15時16分	15時35分
採取位置	上層(表層)	中層	上層(表層)	中層	上層(表層)	中層	上層(表層)	中層
採取水深	0.9	2.3	0.9	2.2	0.9	2.2	0.7	1.8
天候コード	快晴	快晴	快晴	快晴	晴れ	晴れ	晴れ	晴れ
流況コード	通常の状況	通常の状況	通常の状況	通常の状況	通常の状況	通常の状況	通常の状況	通常の状況
臭気コード	無臭	無臭	無臭	無臭	無臭	無臭	無臭	無臭
色相コード	無色	無色	無色	無色	無色	無色	無色	無色
気温	11.9	11.9	3.5	3.5	9	9	8.9	8.9
水温	9.8	9.8	7.5	8.4	8.9	8.7	9.5	9.1
流量								
全水深	4.5	4.5	4.3	4.3	4.4	4.4	3.5	3.5
透明度	> 4.5	> 4.5	> 4.3	> 4.3	2.0	2.0	2.3	2.3
pH	8.1	8.1	8.0	8.1	7.6	7.7	7.7	7.7
DO	10	9.7	9.8	10	12	12	12	12
BOD	0.6	0.6	1.3	1.4	0.5	< 0.5	< 0.5	< 0.5
COD	1.7	1.7	2.0	2.2	1.5	1.4	1.5	1.6
SS	< 1	1	4	2	3	3	3	3
大腸菌群数	27	4	33	23	170	790	350	490
n-ヘキサン抽出物質,油分等	N.D.		N.D.		N.D.		N.D.	
底層DO								
全窒素	0.14	0.14	0.20	0.18	0.21	0.21	0.22	0.22
全燐	0.021	0.020	0.019	0.022	0.015	0.015	0.015	0.015
カドミウム	< 0.0003							
全シアン	N.D.							
鉛	< 0.005							
六価クロム	< 0.04							
砒素	< 0.005							
総水銀	< 0.0005							
アルキル水銀								
PCB	N.D.							
ジクロロメタン	< 0.002							
四塩化炭素	< 0.0002							
1,2-ジクロロエタン	< 0.0004							
1,1-ジクロロエチレン	< 0.01							
シス-1,2-ジクロロエチレン	< 0.004							
1,1,1-トリクロロエタン	< 0.0005							
1,1,2-トリクロロエタン	< 0.0006							
トリクロロエチレン	< 0.001							
テトラクロロエチレン	< 0.0005							
1,3-ジクロロプロペン	< 0.0002							
チウラム	< 0.0006							
シマジン	< 0.0003							
チオベンカルブ	< 0.002							
ベンゼン	< 0.001							
セレン	< 0.002							
硝酸性窒素	< 0.2	< 0.2	< 0.2	< 0.2	< 0.2	< 0.2	< 0.2	< 0.2
亜硝酸性窒素	< 0.05	< 0.05	< 0.05	< 0.05	< 0.05	< 0.05	< 0.05	< 0.05
硝酸性窒素及び亜硝酸性窒素	< 0.2	< 0.2	< 0.2	< 0.2	< 0.2	< 0.2	< 0.2	< 0.2
1,4-ジオキサン	< 0.005							
クロロホルム(要監視)	< 0.006							
トランス-1,2-ジクロロエチレン	< 0.004							
1,2-ジクロロプロパン	< 0.006							
p-ジクロロベンゼン	< 0.03							
イソキサチオン	< 0.0008							
ダイアジノン	< 0.0005							
フェニトロチオン	< 0.0003							
イソプロチオラン	< 0.004							
オキシン銅	< 0.004							
クロロタロニル	< 0.005							
プロピザミド	< 0.0008							
EPN	< 0.0006							
ジクロルボス	< 0.001							
フェノブカルブ	< 0.003							
イプロベンホス	< 0.0008							
クロルニトロフェン	< 0.001							
トルエン	< 0.06							
キシレン	< 0.04							
フタル酸ジエチルヘキシル	< 0.006							
ニッケル	< 0.008							
モリブデン	< 0.04							
アンチモン	< 0.002							
銅	< 0.004							
全亜鉛	< 0.001	< 0.001	< 0.001	0.003	0.001	< 0.001	0.001	< 0.001
ノニルフェノール					< 0.00006			
LAS					0.0009			
クロロホルム(水生生物保全)	< 0.006							
4-t-オクチルフェノール	< 0.00003							
アニリン	< 0.002							
2, 4-ジクロロフェノール	< 0.0003							
透視度	> 100	> 100	> 100	> 100	> 100	> 100	> 100	> 100
水色	8	8	8	8	9	9	9	9
アンモニア態窒素	< 0.05	< 0.05	< 0.05	< 0.05	< 0.05	< 0.05	< 0.05	< 0.05
有機態窒素	0.10	0.10	0.13	0.15	0.07	0.06	0.05	0.06
リン酸態リン	0.009	0.009	< 0.003	< 0.003	0.005	0.004	0.004	0.004
塩素イオン	16000	17000	13000	16000	8	12	32	33
濁度	0.5	0.4	1.5	1.3	2.7	2.8	3.0	3.0
導電率	3500	3500	2800	3500	11	12	19	19
クロロフィルa								
糞便性大腸菌	< 1	< 1	< 1	< 1	7	7	1	2
塩素量								
ATU-BOD			1.0	1.4				
TOC			1.2	1.4				

2017年度　水質測定結果　全項目検体値一覧

調査区分	水域名	測定地点名	類型	基準点	調査機関名	地点統一番号
年間調査	那賀川河口	富岡水門	A	補助地点	徳島県	36-604-51

項目	04月05日	05月16日	06月13日	07月25日	08月22日	09月12日	10月20日	11月14日	12月12日	01月16日	02月14日	03月07日
採取時刻	10時20分	12時33分	14時24分	12時10分	11時58分	15時50分	11時50分	12時00分	12時53分	13時24分	12時00分	14時08分
採取位置	上層(表層)	上層(表層)	上層(表層)	上層(表層)	上層(表層)	上層(表層)	上層(表層)	上層(表層)	上層(表層)	上層(表層)	上層(表層)	上層(表層)
採取水深	0.5	0.4	0.1	0.1	0.3	0.4	0.4	0.5	0.5	0.4	0.4	0.3
天候コード	曇り	曇り	晴れ	曇り	晴れ	曇り	曇り	雨	曇り	快晴	快晴	晴れ
流況コード	通常の状況	通常の状況	通常の状況	通常の状況	通常の状況	通常の状況	通常の状況	通常の状況	通常の状況	通常の状況	通常の状況	通常の状況
臭気コード	無臭	無臭	無臭	無臭	無臭	無臭	無臭	無臭	無臭	無臭	無臭	無臭
色相コード	褐色・淡(明)	無色	褐色・淡(明)	無色	無色	無色	褐色・淡(明)	無色	無色	無色	無色	無色
気温	19.6	19.3	22.5	32	34.5	23.9	17	14.1	9	13.9	4.8	9.5
水温	14.8	18	22.2	27.1	28.8	25	17.5	15.2	11.2	11.6	7.6	9.2
全水深	2.4	2.1	1.4	1.5	1.5	2.0	2.1	2.6	2.4	2.1	2.0	1.7
透明度	> 2.4	> 2.1	> 1.4	> 1.5	> 1.5	> 2.0	1.4	> 2.6	> 2.4	> 2.1	> 2.0	> 1.7
pH	7.9	8.0	8.0	8.0	7.7	8.0	7.7	7.8	8.1	8.0	7.9	7.8
DO	9.2	9.3	8.3	7.7	6.4	8.2	9.6	9.1	9.4	9.5	10	11
BOD	1.2	< 0.5	0.7	1.0	1.0	< 0.5	< 0.5	< 0.5	< 0.5	0.9	0.5	0.5
COD	2.8	1.9	1.6	1.9	2.4	1.4	1.5	1.4	1.5	1.9	1.7	2.1
SS	3	1	1	3	4	1	6	1	< 1	1	1	3
大腸菌群数		49		790				790		540		
n-ヘキサン抽出物質_油分等	N.D.	N.D.	N.D.	N.D.	N.D.	N.D.	N.D.	N.D.	N.D.	N.D.	N.D.	N.D.
底層DO												
全窒素		0.19		0.24				0.22		0.30		
全燐		0.014		0.030				0.020		0.033		
カドミウム												
全シアン												
鉛												
六価クロム												
砒素												
総水銀												
PCB												
ジクロロメタン												
四塩化炭素												
1,2-ジクロロエタン												
1,1-ジクロロエチレン												
シス-1,2-ジクロロエチレン												
1,1,1-トリクロロエタン												
1,1,2-トリクロロエタン												
トリクロロエチレン												
テトラクロロエチレン												
1,3-ジクロロプロペン												
チウラム												
シマジン												
チオベンカルブ												
ベンゼン												
セレン												
硝酸性窒素		< 0.2		< 0.2				< 0.2		< 0.2		
亜硝酸性窒素		< 0.05		< 0.05				< 0.05		< 0.05		
硝酸性窒素及び亜硝酸性窒素		< 0.2		< 0.2				< 0.2		< 0.2		
1,4-ジオキサン		< 0.005		< 0.005				< 0.005		< 0.005		
クロロホルム(要監視)												
トランス-1,2-ジクロロエチレン												
1,2-ジクロロプロパン												
p-ジクロロベンゼン												
イソキサチオン												
ダイアジノン												
フェニトロチオン												
イソプロチオラン												
オキシン銅												
クロロタロニル												
プロピザミド												
EPN												
ジクロルボス												
フェノブカルブ												
イプロベンホス												
クロルニトロフェン												
トルエン												
キシレン												
フタル酸ジエチルヘキシル												
ニッケル												
モリブデン												
アンチモン												
全亜鉛		< 0.001		< 0.001				< 0.001		0.003		
ノニルフェノール			< 0.00006			< 0.00006			< 0.00006			< 0.00006
LAS			< 0.0006			< 0.0006			< 0.0006			0.0009
クロロホルム(水生生物保全)												
フェノール												
ホルムアルデヒド												
4-t-オクチルフェノール												
アニリン												
2, 4-ジクロロフェノール												
透視度	> 100	> 100	83	> 100	> 100	> 100	> 100	> 100	> 100	> 100	> 100	> 100
水色	9	8	9	9	9	8	11	8	8	9	10	10
アンモニア態窒素		< 0.05		< 0.05				< 0.05		0.08		
有機態窒素		0.09		0.15				0.09		0.13		
リン酸態リン		0.009		0.009				0.009		0.018		
塩素イオン	13000	6800	9500	7200	9100	3200	1300	3900	12000	12000	7200	2500
濁度	2.2	1.4	1.1	2.6	3.0	1.3	4.4	1.5	0.6	1.1	1.7	2.8
導電率	3100	1500	2400	1800	2200	850	410	1000	2800	2800	1700	710
クロロフィルa												
糞便性大腸菌		1		15				2		< 1		
塩素量												
ATU-BOD												
TOC												

2017年度　水質測定結果　全項目検体値一覧

調査区分	水域名	測定地点名	類型	基準点	調査機関名	地点統一番号
年間調査	勝浦川河口	勝浦浜橋	B	基準地点	徳島市	36-605-01

項目	04月25日	04月25日	05月17日	05月17日	06月06日	06月06日	07月19日	07月19日	08月02日	08月02日	09月06日	09月06日
採取時刻	09時28分	09時34分	09時11分	09時21分	09時20分	09時24分	09時15分	09時24分	09時12分	09時18分	09時09分	09時15分
採取位置	上層(表層)	中層	上層(表層)	中層	上層(表層)	中層	上層(表層)	中層	上層(表層)	中層	上層(表層)	中層
採取水深	0.5	2	0.5	2	0.5	2	0.5	2	0.5	2	0.5	2
天候コード	晴れ	晴れ	曇り	曇り	薄曇り	薄曇り	晴れ	晴れ	晴れ	晴れ	曇り	曇り
流況コード	通常の状況	通常の状況	通常の状況	通常の状況	通常の状況	通常の状況	通常の状況	通常の状況	通常の状況	通常の状況		
色相コード	緑色・濃(暗)	緑色・濃(暗)	緑色・濃(暗)	緑色・濃(暗)	緑色・濃(暗)	緑色・濃(暗)	緑色・中	緑色・中	緑色・淡(明)	緑色・淡(明)	緑色・濃(暗)	緑色・濃(暗)
気温	19.6	19.6	18.5	18.6	22.1	22.1	28.9	28.9	30.5	30.5	26.8	26.8
水温	17.5	16.9	18.1	18.7	23.2	22.6	24.5	25.1	25.9	27.9	26.0	26.4
全水深	4.0		5.8		5.0		5.6		5.4		6.4	
透明度	3.5		3.1		3.5		3.5		2.2		3.5	
pH	7.8	7.8	7.6	7.9	8.0	8.0	7.4	7.8	7.6	7.8	7.5	7.8
DO	8.3	7.6	8.1	7.3	7.6	7.6	6.5	5.1	6.9	5.5	7.3	4.4
BOD	0.9	1.2	0.6	1.1	2.0	1.0	< 0.5	1.2	< 0.5	1.8	< 0.5	0.7
COD	1.9	2.2	1.2	1.6	2.4	1.7	2.7	2.4	1.3	2.4	1.4	1.6
SS	1	1	< 1	< 1	1	< 1	< 1	2	< 1	2	< 1	1
大腸菌群数												
n-ヘキサン抽出物質_油分等			N.D.									
底層DO												
全窒素			0.37				0.48				0.58	
全燐			0.058				0.041				0.029	
カドミウム												
全シアン												
鉛												
六価クロム												
砒素												
総水銀												
アルキル水銀												
PCB												
ジクロロメタン												
四塩化炭素												
1,2-ジクロロエタン												
1,1-ジクロロエチレン												
シス-1,2-ジクロロエチレン												
1,1,1-トリクロロエタン												
1,1,2-トリクロロエタン												
トリクロロエチレン												
テトラクロロエチレン												
1,3-ジクロロプロペン												
チウラム												
シマジン												
チオベンカルブ												
ベンゼン												
セレン												
硝酸性窒素							0.3					
亜硝酸性窒素							< 0.05					
硝酸性窒素及び亜硝酸性窒素							0.35					
1,4-ジオキサン												
EPN												
鉄_溶解性									< 0.05			
マンガン_溶解性									< 0.01			
全亜鉛												
ノニルフェノール												
LAS												
透視度	> 50	> 50	> 50	> 50	> 50	> 50	> 50	> 50	> 50	> 50	> 50	> 50
アンモニア態窒素							0.05					
リン酸態リン							0.008					
塩素イオン	11000	15000	6000	16000	15000	17000	3300	16000	1900	17000	5000	17000
濁度	0.5	0.9	0.7	1.0	1.1	1.1	0.8	2.8	1.3	3.4	0.9	1.2
クロロフィルa												
糞便性大腸菌												
塩素量												

2017年度　水質測定結果　全項目検体値一覧

調査区分	水域名	測定地点名	類型	基準点	調査機関名	地点統一番号
年間調査	勝浦川河口	勝浦浜橋	B	基準地点	徳島市	36-605-01

項目	10月11日	10月11日	11月08日	11月08日	12月06日	12月06日	01月11日	########	02月06日	02月06日	03月14日	03月14日
採取時刻	09時23分	09時30分	09時13分	09時18分	10時35分	10時48分	09時28分	09時33分	10時17分	10時23分	09時08分	09時14分
採取位置	上層(表層)	中層	上層(表層)	中層	上層(表層)	中層	上層(表層)	中層	上層(表層)	中層	上層(表層)	中層
採取水深	0.5	2	0.5	2	0.5	0.5	0.5	2	0.5	2	0.5	2
天候コード	晴れ	晴れ	雨	雨	晴れ	晴れ	雪	雪	雪	雪	晴れ	晴れ
流況コード			通常の状況	通常の状況	通常の状況	通常の状況	通常の状況	通常の状況	通常の状況	通常の状況	通常の状況	通常の状況
色相コード	緑色・濃(暗)	緑色・濃(暗)	緑色・濃(暗)	緑色・濃(暗)	緑色・濃(暗)	緑色・濃(暗)	緑色・濃(暗)	緑色・濃(暗)	緑色・濃(暗)	緑色・濃(暗)	緑色・濃(暗)	緑色・濃(暗)
気温	25.8	28.1	16.4	16.5	8.1	8.1	1.4	1.4	2.3	2.3	12.7	12.7
水温	22.5	24.2	15.7	19.8	12.8	13.4	7.6	9.6	6.3	6.6	10.8	10.5
全水深	5.7		6.1		5.7		5.6		5.5			
透明度	2.5		5.0		5.0		5.0		3.0			
pH	7.5	8.0	7.4	8.1	8.0	8.0	7.7	7.9	8.1	8.2	7.6	8.0
DO	7.7	7.6	9.6	8.4	8.5	9.0	9.5	9.1	10	10	10	9.8
BOD	0.7	1.3	< 0.5	1.0	< 0.5	< 0.5	0.7	1.4	1.8	2.8	< 0.5	1.1
COD	1.0	2.1	0.8	1.9	1.1	1.3	2.0	2.1	2.1	3.3	1.7	1.6
SS	< 1	2	< 1	1	< 1	< 1	< 1	3	2	2	1	< 1
大腸菌群数												
n-ヘキサン抽出物質_油分等			N.D.									
底層DO												
全窒素			0.54				0.62				0.54	
全燐			0.022				0.053				0.047	
カドミウム			< 0.0003									
全シアン			N.D.									
鉛			< 0.005									
六価クロム			< 0.04									
砒素			< 0.005									
総水銀			< 0.0005									
アルキル水銀												
PCB			N.D.									
ジクロロメタン			< 0.002									
四塩化炭素			< 0.0002									
1,2-ジクロロエタン			< 0.0004									
1,1-ジクロロエチレン			< 0.01									
シス-1,2-ジクロロエチレン			< 0.004									
1,1,1-トリクロロエタン			< 0.0005									
1,1,2-トリクロロエタン			< 0.0006									
トリクロロエチレン			< 0.001									
テトラクロロエチレン			< 0.0005									
1,3-ジクロロプロペン			< 0.0002									
チウラム			< 0.0006									
シマジン			< 0.0003									
チオベンカルブ			< 0.002									
ベンゼン			< 0.001									
セレン			< 0.002									
硝酸性窒素			0.5									
亜硝酸性窒素			< 0.05									
硝酸性窒素及び亜硝酸性窒素			0.55									
1,4-ジオキサン			< 0.005									
EPN												
鉄_溶解性									< 0.05			
マンガン_溶解性									0.02			
全亜鉛												
ノニルフェノール												
LAS												
透視度	> 50	> 50	> 50	> 50	> 50	> 50	> 50	> 50	> 50	> 50	> 50	> 50
アンモニア態窒素												
リン酸態リン												
塩素イオン	3000	16000	1100	16000	14000	16000	11000	17000	15000	17000	2700	16000
濁度	0.6	1.3	0.8	1.7	0.5	0.8	0.6	0.7	0.4	0.9	0.6	0.6
クロロフィルa												
糞便性大腸菌												
塩素量												

2017年度 水質測定結果 全項目検体値一覧

調査区分	水域名	測定地点名	類型	基準点	調査機関名	地点統一番号
年間調査	椿泊湾	St-1	A	基準地点	徳島県	36-606-01

項目	04月27日	04月27日	04月27日	05月22日	05月22日	05月22日	06月05日	06月05日	06月05日	07月07日	07月07日	07月07日	08月16日	08月16日	08月16日	09月21日	09月21日	09月21日
採取時刻	09時05分	09時05分	09時05分	09時15分	09時15分	09時15分	09時10分	09時10分	09時10分	09時20分	09時20分	09時20分	09時25分	09時25分	09時25分	09時10分	09時10分	09時10分
採取位置	上層(表層)	中層	下層	上層(表層)	中層	下層	上層(表層)	中層	下層	上層(表層)	中層	下層	上層(表層)	中層	下層	上層(表層)	中層	下層
採取水深	0.5	2	19	0.5	2	19	0.5	2	18	0.5	2	19	0.5	2	18	0.5	2	19
天候コード	晴れ	晴れ	晴れ	晴れ	晴れ	晴れ	晴れ	晴れ	晴れ	曇り	曇り	曇り	晴れ	晴れ	晴れ	晴れ	晴れ	晴れ
流況コード																		
臭気コード																		
色相コード	青緑色・濃(暗)	青緑色・濃(暗)	青緑色・濃(暗)	青緑色・中	青緑色・中	青緑色・中	青緑色・中	青緑色・中	青緑色・中	青緑色・中	青緑色・中	青緑色・中	緑青色・中	緑青色・中	緑青色・中	青緑色・中	青緑色・中	青緑色・中
気温	14.7	14.7	14.7	21.8	21.8	21.8	20.2	20.2	20.2	26.2	26.2	26.2	29.3	29.3	29.3	23.3	23.3	23.3
水温	15.1	15.2	15	19.8	20	18.1	20.1	20.1	19.6	23.5	23.1	21.3	28	27.8	27	24.1	24.2	24.4
流量																		
全水深	20	20	20	20	20	20	19	19	19	20	20	20	19	19	19	20	20	20
透明度	9.5	9.5	9.5	7.2	7.2	7.2	7.2	7.2	7.2	6.5	6.5	6.5	11	11	11	5.6	5.6	5.6
pH	8.1	8.1		8.1	8.1		8.1	8.1		8.1	8.1		8.1	8.1		8.1	8.1	
DO	8.0	8.0		7.9	7.9		7.4	7.5		7.6	7.5		6.1	6.0		6.9	6.9	
BOD																		
COD	1.2	1.1		1.9	1.5		1.9	1.5		2.1	1.7		1.9	1.7		1.7	1.4	
SS																		
大腸菌群数				0						2								
n-ヘキサン抽出物質_油分等										N.D.								
底層DO			7.6			7.4			7.6			6.8			6.3			6.0
全窒素																		
全燐																		
カドミウム				< 0.0003														
全シアン				N.D.														
鉛				< 0.005														
六価クロム				< 0.04														
砒素				< 0.005														
総水銀				< 0.0005														
アルキル水銀																		
PCB				N.D.														
ジクロロメタン				< 0.002														
四塩化炭素				< 0.0002														
1,2-ジクロロエタン				< 0.0004														
1,1-ジクロロエチレン				< 0.01														
シス-1,2-ジクロロエチレン				< 0.004														
1,1,1-トリクロロエタン				< 0.0005														
1,1,2-トリクロロエタン				< 0.0006														
トリクロロエチレン				< 0.001														
テトラクロロエチレン				< 0.0005														
1,3-ジクロロプロペン				< 0.0002														
チウラム																		
シマジン																		
チオベンカルブ																		
ベンゼン				< 0.001														
セレン				< 0.002														
硝酸性窒素				< 0.2														
亜硝酸性窒素				< 0.05														
硝酸性窒素及び亜硝酸性窒素				< 0.25														
ふっ素																		
ほう素																		
1,4-ジオキサン				< 0.005														
EPN																		
全亜鉛				0.002						0.003								
ノニルフェノール																		
LAS																0.0012		
リン酸態リン																		
クロロフィルa																		
糞便性大腸菌																		
塩素量	17	18		17	17		18	18		16	17		17	17		17	17	

2017年度 水質測定結果 全項目検体値一覧

調査区分	水域名	測定地点名	類型	基準点	調査機関名	地点統一番号
年間調査	椿泊湾	St-1	A	基準地点	徳島県	36-606-01

項目	10月18日	##########	10月18日	11月10日	11月10日	11月10日	12月15日	12月15日	12月15日	01月09日	01月09日	01月09日	02月05日	02月05日	02月05日	03月07日	03月07日	03月07日
採取時刻	09時50分	09時50分	09時50分	09時30分	09時30分	09時30分	09時35分	09時35分	09時35分	09時30分	09時30分	09時30分	09時35分	09時35分	09時35分	11時35分	11時35分	11時35分
採取位置	上層(表層)	中層	下層	上層(表層)	中層	下層	上層(表層)	中層	下層	上層(表層)	中層	下層	上層(表層)	中層	下層	上層(表層)	中層	下層
採取水深	0.5	2	19	0.5	2	19	0.5	2	19	0.5	2	19	0.5	2	19	0.5	2	19
天候コード	曇り	曇り	曇り	晴れ	晴れ	晴れ	晴れ	晴れ	晴れ	曇り	曇り	曇り	晴れ	晴れ	晴れ	曇り	曇り	曇り
流況コード																		
臭気コード																		
色相コード	青緑色・濃(暗)	青緑色・濃(暗)	青緑色・濃(暗)	青緑色・濃(暗)	青緑色・濃(暗)	青緑色・濃(暗)	青緑色・中	青緑色・中	青緑色・中	青緑色・中	青緑色・中	青緑色・中	青緑色・中	青緑色・中	青緑色・中	青緑色・中	青緑色・中	青緑色・中
気温	18	18	18	15	15	15	9.3	9.3	9.3	9.2	9.2	9.2	3	3	3	7	7	7
水温	21.1	21.3	22.3	19.4	19.5	19.9	14	14.2	14.3	11.1	11.1	11.9	9.2	9.2	9.5	10.3	10.3	10.2
流量																		
全水深	20	20	20	20	20	20	20	20	20	20	20	20	20	20	20	20	20	20
透明度	7.6	7.6	7.6	8.5	8.5	8.5	7.2	7.2	7.2	6.5	6.5	6.5	6.1	6.1	6.1	5.6	5.6	5.6
pH	8.1	8.1		8.1	8.1		8.1	8.1		8.1	8.1		8.3	8.3		8.1	8.1	
DO	7.0	7.0		7.6	7.6		7.8	7.8		8.6	8.7		9.8	9.7		9.3	9.3	
BOD																		
COD	1.7	1.5		1.5	1.5		1.5	1.0		1.3	1.2		2.1	2.1		1.7	1.7	
SS																		
大腸菌群数				2						79								
n-ヘキサン抽出物質_油分等										N.D.								
底層DO			6.6			7.8			7.9			8.7			9.7			8.9
全窒素																		
全燐																		
カドミウム																		
全シアン																		
鉛																		
六価クロム																		
砒素																		
総水銀																		
アルキル水銀																		
PCB																		
ジクロロメタン																		
四塩化炭素																		
1,2-ジクロロエタン																		
1,1-ジクロロエチレン																		
シス-1,2-ジクロロエチレン																		
1,1,1-トリクロロエタン																		
1,1,2-トリクロロエタン																		
トリクロロエチレン																		
テトラクロロエチレン																		
1,3-ジクロロプロペン																		
チウラム				< 0.0006														
シマジン				< 0.0003														
チオベンカルブ				< 0.002														
ベンゼン																		
セレン																		
硝酸性窒素																		
亜硝酸性窒素																		
硝酸性窒素及び亜硝酸性窒素																		
ふっ素																		
ほう素																		
1,4-ジオキサン																		
EPN				< 0.0006														
全亜鉛				< 0.001						< 0.001								
ノニルフェノール				< 0.00006														
LAS																		
リン酸態リン																		
クロロフィルa																		
糞便性大腸菌																		
塩素量	16	17		17	17		18	18		16	17		18	18		16	17	

2017年度 水質測定結果 全項目検体値一覧

調査区分	水域名	測定地点名	類型	基準点	調査機関名	地点統一番号
年間調査	椿泊湾	St-2	A	基準地点	徳島県	36-606-02

項目	04月27日	04月27日	04月27日	05月22日	05月22日	05月22日	06月05日	06月05日	06月05日	07月07日	07月07日	07月07日	08月16日	08月16日	08月16日	09月21日	09月21日	09月21日
採取時刻	09時20分	09時20分	09時20分	09時30分	09時30分	09時30分	09時25分	09時25分	09時25分	09時35分	09時35分	09時35分	09時40分	09時40分	09時40分	09時20分	09時20分	09時20分
採取位置	上層(表層)	中層	下層	上層(表層)	中層	下層	上層(表層)	中層	下層	上層(表層)	中層	下層	上層(表層)	中層	下層	上層(表層)	中層	下層
採取水深	0.5	2	24	0.5	2	23	0.5	2	23	0.5	2	23	0.5	2	23	0.5	2	23
天候コード	晴れ	晴れ	晴れ	晴れ	晴れ	晴れ	晴れ	晴れ	晴れ	曇り	曇り	曇り	晴れ	晴れ	晴れ	晴れ	晴れ	晴れ
流況コード																		
臭気コード																		
色相コード	青緑色・濃(暗)	青緑色・濃(暗)	青緑色・濃(暗)	青緑色・濃(暗)	青緑色・濃(暗)	青緑色・濃(暗)	青緑色・濃(暗)	青緑色・濃(暗)	青緑色・濃(暗)	青緑色・中	青緑色・中	青緑色・中	緑青色・中	緑青色・中	緑青色・中	青緑色・中	青緑色・中	青緑色・中
気温	15.2	15.2	15.2	22.4	22.4	22.4	20.5	20.5	20.5	25.5	25.5	25.5	29.9	29.9	29.9	22.8	22.8	22.8
水温	15.1	15.2	15.2	19.5	19.6	18.1	19.8	19.7	18.6	23.8	24	21.2	28.2	28	27.2	24	24.1	24.2
流量																		
全水深	25	25	25	24	24	24	24	24	24	24	24	24	24	24	24	24	24	24
透明度	9.2	9.2	9.2	8.4	8.4	8.4	9.0	9.0	9.0	7.4	7.4	7.4	14	14	14	5.8	5.8	5.8
pH	8.1	8.1		8.1	8.1		8.1	8.1		8.2	8.1		8.1	8.1		8.1	8.1	
DO	8.2	8.2		8.0	7.9		7.6	7.6		7.7	7.4		6.2	6.2		6.9	6.8	
BOD																		
COD	1.0	0.8		1.5	1.2		1.4	1.3		1.7	1.7		1.6	1.3		1.8	1.3	
SS																		
大腸菌群数				0						6								
n-ヘキサン抽出物質_油分等										N.D.								
底層DO			7.9			7.6			7.2			6.9			6.3			6.4
全窒素																		
全燐																		
カドミウム																		
全シアン																		
鉛																		
六価クロム																		
砒素																		
総水銀																		
アルキル水銀																		
PCB																		
ジクロロメタン																		
四塩化炭素																		
1,2-ジクロロエタン																		
1,1-ジクロロエチレン																		
シス-1,2-ジクロロエチレン																		
1,1,1-トリクロロエタン																		
1,1,2-トリクロロエタン																		
トリクロロエチレン																		
テトラクロロエチレン																		
1,3-ジクロロプロペン																		
チウラム																		
シマジン																		
チオベンカルブ																		
ベンゼン																		
セレン																		
硝酸性窒素																		
亜硝酸性窒素																		
硝酸性窒素及び亜硝酸性窒素																		
ふっ素																		
ほう素																		
1,4-ジオキサン																		
EPN																		
全亜鉛																		
ノニルフェノール																		
LAS																		
リン酸態リン																		
クロロフィルa																		
糞便性大腸菌																		
塩素量	17	17		17	17		17	18		16	16		17	18		17	17	

2017年度 水質測定結果 全項目検体値一覧

調査区分	水域名	測定地点名	類型	基準点	調査機関名	地点統一番号
年間調査	椿泊湾	St-2	A	基準地点	徳島県	36-606-02

項目	10月18日	##########	10月18日	11月10日	11月10日	11月10日	12月15日	12月15日	12月15日	01月09日	01月09日	01月09日	02月05日	02月05日	02月05日	03月07日	03月07日	03月07日
採取時刻	10時05分	10時05分	10時05分	09時45分	09時45分	09時45分	09時50分	09時50分	09時50分	09時45分	09時45分	09時45分	09時20分	09時20分	09時20分	11時50分	11時50分	11時50分
採取位置	上層(表層)	中層	下層	上層(表層)	中層	下層	上層(表層)	中層	下層	上層(表層)	中層	下層	上層(表層)	中層	下層	上層(表層)	中層	下層
採取水深	0.5	2	23	0.5	2	24	0.5	2	23	0.5	2	24	0.5	2	25	0.5	2	24
天候コード	曇り	曇り	曇り	晴れ	晴れ	晴れ	晴れ	晴れ	晴れ	曇り	曇り	曇り	晴れ	晴れ	晴れ	曇り	曇り	曇り
流況コード																		
臭気コード																		
色相コード	青緑色・濃(暗)	青緑色・濃(暗)	青緑色・濃(暗)	青緑色・濃(暗)	青緑色・濃(暗)	青緑色・濃(暗)	青緑色・淡(明)	青緑色・淡(明)	青緑色・淡(明)	青緑色・濃(暗)	青緑色・濃(暗)	青緑色・濃(暗)	青緑色・中	青緑色・中	青緑色・中	青緑色・中	青緑色・中	青緑色・中
気温	18.3	18.3	18.3	15.5	15.5	15.5	9.7	9.7	9.7	9.4	9.4	9.4	2.8	2.8	2.8	7.2	7.2	7.2
水温	22	22	22.8	19.3	19.4	19.6	14.2	14.4	14.6	11.9	11.9	12.2	9.5	9.5	9.8	10.2	10.2	10.1
流量																		
全水深	24	24	24	25	25	25	24	24	24	25	25	25	26	26	26	25	25	25
透明度	7.9	7.9	7.9	9.3	9.3	9.3	7.8	7.8	7.8	8.4	8.4	8.4	6.4	6.4	6.4	6.8	6.8	6.8
pH	8.1	8.1		8.1	8.1		8.2	8.2		8.2	8.1		8.3	8.2		8.1	8.1	
DO	6.9	7.0		7.7	7.7		8.1	8.1		8.6	8.7		9.8	9.8		9.4	9.3	
BOD																		
COD	1.2	1.2		1.6	1.6		0.9	0.7		1.1	1.0		1.7	1.4		1.9	1.5	
SS																		
大腸菌群数				33						2								
n-ヘキサン抽出物質_油分等										N.D.								
底層DO			7.1			7.8			8.4			8.7			9.8			9.6
全窒素																		
全燐																		
カドミウム																		
全シアン																		
鉛																		
六価クロム																		
砒素																		
総水銀																		
アルキル水銀																		
PCB																		
ジクロロメタン																		
四塩化炭素																		
1,2-ジクロロエタン																		
1,1-ジクロロエチレン																		
シス-1,2-ジクロロエチレン																		
1,1,1-トリクロロエタン																		
1,1,2-トリクロロエタン																		
トリクロロエチレン																		
テトラクロロエチレン																		
1,3-ジクロロプロペン																		
チウラム																		
シマジン																		
チオベンカルブ																		
ベンゼン																		
セレン																		
硝酸性窒素																		
亜硝酸性窒素																		
硝酸性窒素及び亜硝酸性窒素																		
ふっ素																		
ほう素																		
1,4-ジオキサン																		
EPN																		
全亜鉛																		
ノニルフェノール																		
LAS																		
リン酸態リン																		
クロロフィルa																		
糞便性大腸菌																		
塩素量	17	17		17	17		18	18		17	18		17	18		17	17	

2017年度 水質測定結果 全項目検体値一覧

調査区分	水域名	測定地点名	類型	基準点	調査機関名	地点統一番号
年間調査	県南沿岸海域	St-1	A	基準地点	徳島県	36-607-01

項目	04月05日	04月05日	04月05日	05月01日	05月01日	05月01日	06月12日	06月12日	06月12日	07月03日	07月03日	07月03日	08月01日	08月01日	08月01日	09月20日	09月20日	09月20日
採取時刻	10時38分	10時38分	10時38分	13時49分	13時49分	13時49分	10時33分	10時33分	10時33分	13時28分	13時28分	13時28分	10時24分	10時24分	10時24分	10時30分	10時30分	10時30分
採取位置	上層(表層)	中層	下層	上層(表層)	中層	下層	上層(表層)	中層	下層	上層(表層)	中層	下層	上層(表層)	中層	下層	上層(表層)	中層	下層
採取水深	0.5	2	72	0.5	2	71	0.5	2	72	0.5	2	71	0.5	2	70	0.5	2	71
天候コード	曇り	曇り	曇り	晴れ	晴れ	晴れ	薄曇り	薄曇り	薄曇り	晴れ	晴れ	晴れ	晴れ	晴れ	晴れ	曇り	曇り	曇り
流況コード																		
臭気コード																		
色相コード	青緑色・中	青緑色・中	青緑色・中	緑色・濃(暗)	緑色・濃(暗)	緑色・濃(暗)	青緑色・中	青緑色・中	青緑色・中	青緑色・濃(暗)	青緑色・濃(暗)	青緑色・濃(暗)	青緑色・濃(暗)	青緑色・濃(暗)	青緑色・濃(暗)	青緑色・中	青緑色・中	青緑色・中
気温	16.4	16.4	16.4	20	20	20	20.1	20.1	20.1	27.5	27.5	27.5	29.9	29.9	29.9	25.5	25.5	25.5
水温	13.4	13.4	16.4	16.8	16.7	17.5	19.7	19.7	15.5	24.3	24.3	18.6	26.6	26.5	19.6	24.4	24.4	18.6
流量																		
全水深	73	73	73	72	72	72	73	73	73	72	72	72	71	71	71	72	72	72
透明度	8.8	8.8	8.8	8.1	8.1	8.1	9.5	9.5	9.5	12	12	12	9.5	9.5	9.5	5.6	5.6	5.6
pH	8.1	8.1		8.2	8.2		8.2	8.2		8.1	8.1		8.1	8.1		8.2	8.2	
DO	8.3	8.8		8.4	8.2		7.6	7.6		7.0	7.1		6.8	6.8		6.9	6.8	
BOD																		
COD	0.9	1.1		1.5	1.7		1.2	1.4		1.4	1.0		1.7	1.2		1.3	1.3	
SS																		
大腸菌群数				0						4								
n-ヘキサン抽出物質_油分等										N.D.								
底層DO			7.3			6.4			5.6			5.9			5.5			5.3
全窒素																		
全燐																		
カドミウム																		
全シアン																		
鉛																		
六価クロム																		
砒素																		
総水銀																		
アルキル水銀																		
PCB																		
ジクロロメタン																		
四塩化炭素																		
1,2-ジクロロエタン																		
1,1-ジクロロエチレン																		
シス-1,2-ジクロロエチレン																		
1,1,1-トリクロロエタン																		
1,1,2-トリクロロエタン																		
トリクロロエチレン																		
テトラクロロエチレン																		
1,3-ジクロロプロペン																		
チウラム																		
シマジン																		
チオベンカルブ																		
ベンゼン																		
セレン																		
硝酸性窒素																		
亜硝酸性窒素																		
硝酸性窒素及び亜硝酸性窒素																		
ふっ素																		
ほう素																		
1,4-ジオキサン																		
EPN																		
全亜鉛																		
ノニルフェノール																		
LAS																		
リン酸態リン																		
クロロフィルa																		
糞便性大腸菌																		
塩素量	18	18		17	17		18	18		17	18		18	18		17	17	

2017年度 水質測定結果 全項目検体値一覧

調査区分	水域名	測定地点名	類型	基準点	調査機関名	地点統一番号
年間調査	県南沿岸海域	St-1	A	基準地点	徳島県	36-607-01

項目	10月10日	########	10月10日	11月01日	11月01日	11月01日	12月06日	12月06日	12月06日	02月08日	02月08日	02月08日	02月23日	02月23日	02月23日	03月12日	03月12日	03月12日
採取時刻	10時34分	10時34分	10時34分	10時34分	10時34分	10時34分	10時37分	10時37分	10時37分	10時51分	10時51分	10時51分	10時38分	10時38分	10時38分	10時55分	10時55分	10時55分
採取位置	上層(表層)	中層	下層	上層(表層)	中層	下層	上層(表層)	中層	下層	上層(表層)	中層	下層	上層(表層)	中層	下層	上層(表層)	中層	下層
採取水深	0.5	2	71	0.5	2	70	0.5	2	71	0.5	2	71	0.5	2	72	0.5	2	71
天候コード	快晴	快晴	快晴	晴れ	晴れ	晴れ	快晴	快晴	快晴	曇り	曇り	曇り	快晴	快晴	快晴	快晴	快晴	快晴
流況コード																		
臭気コード																		
色相コード	青緑色・中	青緑色・中	青緑色・中	青緑色・中	青緑色・中	青緑色・中	青緑色・濃(暗)	青緑色・濃(暗)	青緑色・濃(暗)	青緑色・中	青緑色・中	青緑色・中	緑色・濃(暗)	緑色・濃(暗)	緑色・濃(暗)	青緑色・淡(明)	青緑色・淡(明)	青緑色・淡(明)
気温	24.8	24.8	24.8	16.5	16.5	16.5	9	9	9	4.9	4.9	4.9	7.6	7.6	7.6	9.6	9.6	9.6
水温	23.9	23.9	22.4	20	19.9	22	17.3	17.3	16.7	11.2	11.1	14	10	9.9	13.7	10.2	10.3	14.5
流量																		
全水深	72	72	72	71	71	71	72	72	72	72	72	72	73	73	73	72	72	72
透明度	11	11	11	14	14	14	19	19	19	9.0	9.0	9.0	8.5	8.5	8.5	5.7	5.7	5.7
pH	8.2	8.2		8.1	8.1		8.1	8.1		8.2	8.3		8.2	8.2		8.1	8.1	
DO	6.6	7.3		7.2	7.2		7.5	7.6		9.4	9.3		9.7	9.7		9.2	9.2	
BOD																		
COD	1.5	1.5		0.9	1.1		1.3	1.0		1.3	1.3		1.5	1.4		0.8	0.5	
SS																		
大腸菌群数				0						0								
n-ヘキサン抽出物質_油分等										N.D.								
底層DO			6.2			6.4			5.6			7.7			7.7			7.2
全窒素																		
全燐																		
カドミウム																		
全シアン																		
鉛																		
六価クロム																		
砒素																		
総水銀																		
アルキル水銀																		
PCB																		
ジクロロメタン																		
四塩化炭素																		
1,2-ジクロロエタン																		
1,1-ジクロロエチレン																		
シス-1,2-ジクロロエチレン																		
1,1,1-トリクロロエタン																		
1,1,2-トリクロロエタン																		
トリクロロエチレン																		
テトラクロロエチレン																		
1,3-ジクロロプロペン																		
チウラム																		
シマジン																		
チオベンカルブ																		
ベンゼン																		
セレン																		
硝酸性窒素																		
亜硝酸性窒素																		
硝酸性窒素及び亜硝酸性窒素																		
ふっ素																		
ほう素																		
1,4-ジオキサン																		
EPN																		
全亜鉛																		
ノニルフェノール																		
LAS																		
リン酸態リン																		
クロロフィルa																		
糞便性大腸菌																		
塩素量	18	18		16	16		18	18		18	18		18	18		17	17	

2017年度　水質測定結果　全項目検体値一覧

調査区分	水域名	測定地点名	類型	基準点	調査機関名	地点統一番号
年間調査	県南沿岸海域	St-2	A	基準地点	徳島県	36-607-02

項目	04月05日	04月05日	04月05日	05月01日	05月01日	05月01日	06月12日	06月12日	06月12日	07月03日	07月03日	07月03日	08月01日	08月01日	08月01日	09月20日	09月20日	09月20日
採取時刻	12時04分	12時04分	12時04分	12時18分	12時18分	12時18分	11時53分	11時53分	11時53分	12時05分	12時05分	12時05分	11時41分	11時41分	11時41分	11時57分	11時57分	11時57分
採取位置	上層(表層)	中層	下層	上層(表層)	中層	下層	上層(表層)	中層	下層	上層(表層)	中層	下層	上層(表層)	中層	下層	上層(表層)	中層	下層
採取水深	0.5	2	79	0.5	2	79	0.5	2	77	0.5	2	79	0.5	2	78	0.5	2	78
天候コード	曇り	曇り	曇り	晴れ	晴れ	晴れ	曇り	曇り	曇り	晴れ	晴れ	晴れ	晴れ	晴れ	晴れ	雨	雨	雨
流況コード																		
臭気コード																		
色相コード	青緑色・中	青緑色・中	青緑色・中	青緑色・中	青緑色・中	青緑色・中	青緑色・中	青緑色・中	青緑色・中	青緑色・濃(暗)	青緑色・濃(暗)	青緑色・濃(暗)	青色・濃(暗)	青色・濃(暗)	青色・濃(暗)	青緑色・濃(暗)	青緑色・濃(暗)	青緑色・濃(暗)
気温	17.8	17.8	17.8	19.9	19.9	19.9	21.4	21.4	21.4	27.3	27.3	27.3	30.8	30.8	30.8	25.1	25.1	25.1
水温	13.9	13.8	15.8	17.5	17.5	17.5	20.6	20.6	15.1	24.5	24.5	18	28.8	28.5	18.7	25.5	25.5	18.4
流量																		
全水深	80	80	80	80	80	80	78	78	78	80	80	80	79	79	79	79	79	79
透明度	11	11	11	12	12	12	10	10	10	11	11	11	14	14	14	11	11	11
pH	8.1	8.1		8.2	8.2		8.2	8.2		8.1	8.2		8.1	8.1		8.2	8.2	
DO	8.5	8.7		8.0	8.0		7.6	7.8		7.1	7.0		6.6	6.8		6.8	6.8	
BOD																		
COD	1.0	0.8		1.4	1.2		1.3	1.2		1.0	1.1		1.1	1.1		1.1	1.0	
SS																		
大腸菌群数				0						4								
n-ヘキサン抽出物質_油分等										N.D.								
底層DO			7.4			6.6			5.6			5.8			5.4			5.4
全窒素				0.14						0.07						0.10		
全燐				0.012						0.006						0.010		
カドミウム				< 0.0003														
全シアン				N.D.														
鉛				< 0.005														
六価クロム				< 0.04														
砒素				< 0.005														
総水銀				< 0.0005														
アルキル水銀																		
PCB				N.D.														
ジクロロメタン				< 0.002														
四塩化炭素				< 0.0002														
1,2-ジクロロエタン				< 0.0004														
1,1-ジクロロエチレン				< 0.01														
シス-1,2-ジクロロエチレン				< 0.004														
1,1,1-トリクロロエタン				< 0.0005														
1,1,2-トリクロロエタン				< 0.0006														
トリクロロエチレン				< 0.001														
テトラクロロエチレン				< 0.0005														
1,3-ジクロロプロペン				< 0.0002														
チウラム																		
シマジン																		
チオベンカルブ																		
ベンゼン				< 0.001														
セレン				< 0.002														
硝酸性窒素				< 0.2														
亜硝酸性窒素				< 0.05														
硝酸性窒素及び亜硝酸性窒素				< 0.25														
ふっ素																		
ほう素																		
1,4-ジオキサン				< 0.005														
EPN																		
全亜鉛				0.002						0.001								
ノニルフェノール																		
LAS																0.0026		
クロロホルム(水生生物保全)																< 0.08		
フェノール																< 0.02		
ホルムアルデヒド																< 0.003		
4-t-オクチルフェノール																		
アニリン																< 0.01		
2, 4-ジクロロフェノール																< 0.001		
リン酸態リン				< 0.003						< 0.003						< 0.003		
クロロフィルa				0.4						0.2						0.1		
糞便性大腸菌																		
塩素量	18	18		18	18		18	18		18	18		18	18		18	18	

2017年度　水質測定結果　全項目検体値一覧

調査区分	水域名	測定地点名	類型	基準点	調査機関名	地点統一番号
年間調査	県南沿岸海域	St-2	A	基準地点	徳島県	36-607-02

項目	10月10日	########	10月10日	11月01日	11月01日	11月01日	12月06日	12月06日	12月06日	02月08日	02月08日	02月08日	02月23日	02月23日	02月23日	03月12日	03月12日	03月12日
採取時刻	11時58分	11時58分	11時58分	11時52分	11時52分	11時52分	12時03分	12時03分	12時03分	12時16分	12時16分	12時16分	11時54分	11時54分	11時54分	12時17分	12時17分	12時17分
採取位置	上層(表層)	中層	下層	上層(表層)	中層	下層	上層(表層)	中層	下層	上層(表層)	中層	下層	上層(表層)	中層	下層	上層(表層)	中層	下層
採取水深	0.5	2	78	0.5	2	77	0.5	2	80	0.5	2	80	0.5	2	79	0.5	2	78
天候コード	快晴	快晴	快晴	晴れ	晴れ	晴れ	快晴	快晴	快晴	曇り	曇り	曇り	快晴	快晴	快晴	快晴	快晴	快晴
流況コード																		
臭気コード																		
色相コード	青色・濃(暗)	青色・濃(暗)	青色・濃(暗)	青緑色・濃(暗)	青緑色・濃(暗)	青緑色・濃(暗)	青緑色・濃(暗)	青緑色・濃(暗)	青緑色・濃(暗)	青緑色・中	青緑色・中	青緑色・中	青緑色・中	青緑色・中	青緑色・中	青緑色・中	青緑色・中	青緑色・中
気温	26.4	26.4	26.4	18.2	18.2	18.2	10.5	10.5	10.5	6.8	6.8	6.8	9.8	9.8	9.8	11.3	11.3	11.3
水温	24.7	24.4	23.2	20.3	20.1	21.2	18.5	18.4	16.6	14	13.9	14.5	11	11.1	14.5	16.9	16.9	14.8
流量																		
全水深	79	79	79	78	78	78	81	81	81	81	81	81	80	80	80	79	79	79
透明度	22	22	22	18	18	18	20	20	20	10	10	10	10	10	10	16	16	16
pH	8.2	8.2		8.1	8.1		8.2	8.1		8.3	8.2		8.2	8.2		8.2	8.2	
DO	7.2	7.2		7.3	7.3		7.5	7.5		8.4	8.4		9.7	9.9		7.5	7.6	
BOD																		
COD	1.4	1.0		1.0	0.8		1.1	1.3		1.0	0.9		1.4	1.3		0.5	0.5	
SS																		
大腸菌群数				0						0								
n-ヘキサン抽出物質_油分等										N.D.								
底層DO			6.3			6.0			5.5			7.6			7.5			7.3
全窒素				0.17						0.14						0.11		
全燐				0.022						0.017						0.010		
カドミウム																		
全シアン																		
鉛																		
六価クロム																		
砒素																		
総水銀																		
アルキル水銀																		
PCB																		
ジクロロメタン																		
四塩化炭素																		
1,2-ジクロロエタン																		
1,1-ジクロロエチレン																		
シス-1,2-ジクロロエチレン																		
1,1,1-トリクロロエタン																		
1,1,2-トリクロロエタン																		
トリクロロエチレン																		
テトラクロロエチレン																		
1,3-ジクロロプロペン																		
チウラム				< 0.0006														
シマジン				< 0.0003														
チオベンカルブ				< 0.002														
ベンゼン																		
セレン																		
硝酸性窒素																		
亜硝酸性窒素																		
硝酸性窒素及び亜硝酸性窒素																		
ふっ素																		
ほう素																		
1,4-ジオキサン																		
EPN				< 0.0006														
全亜鉛				0.001						0.007								
ノニルフェノール				< 0.00006														
LAS																		
クロロホルム(水生生物保全)																		
フェノール																		
ホルムアルデヒド																		
4-t-オクチルフェノール				< 0.00004														
アニリン																		
2, 4-ジクロロフェノール																		
リン酸態リン				0.016						0.008						0.008		
クロロフィルa				0.3						2.4						0.4		
糞便性大腸菌																		
塩素量	18	18		17	17		18	18		19	19		18	18		19	19	

2017年度 水質測定結果 全項目検体値一覧

調査区分	水域名	測定地点名	類型	基準点	調査機関名	地点統一番号
年間調査	県南沿岸海域	St-3	A	基準地点	徳島県	36-607-03

項目	04月05日	04月05日	04月05日	05月01日	05月01日	05月01日	06月12日	06月12日	06月12日	07月03日	07月03日	07月03日	08月01日	08月01日	08月01日	09月20日	09月20日	09月20日
採取時刻	13時17分	13時17分	13時17分	10時46分	10時46分	10時46分	13時06分	13時06分	13時06分	10時49分	10時49分	10時49分	12時58分	12時58分	12時58分	13時16分	13時16分	13時16分
採取位置	上層(表層)	中層	下層	上層(表層)	中層	下層	上層(表層)	中層	下層	上層(表層)	中層	下層	上層(表層)	中層	下層	上層(表層)	中層	下層
採取水深	0.5	2	88	0.5	2	86	0.5	2	86	0.5	2	88	0.5	2	88	0.5	2	87
天候コード	薄曇り	薄曇り	薄曇り	晴れ	晴れ	晴れ	曇り	曇り	曇り	晴れ	晴れ	晴れ	晴れ	晴れ	晴れ	曇り	曇り	曇り
流況コード																		
臭気コード																		
色相コード	青緑色・濃(暗)	青緑色・濃(暗)	青緑色・濃(暗)	青緑色・中	青緑色・中	青緑色・中	青緑色・濃(暗)	青緑色・濃(暗)	青緑色・濃(暗)	青緑色・淡(明)	青緑色・淡(明)	青緑色・淡(明)	緑青色・中	緑青色・中	緑青色・中	青緑色・濃(暗)	青緑色・濃(暗)	青緑色・濃(暗)
気温	18.3	18.3	18.3	20.6	20.6	20.6	22.1	22.1	22.1	26.4	26.4	26.4	31.1	31.1	31.1	25.1	25.1	25.1
水温	15.7	15.6	15.5	17.6	17.4	17.4	21	21	15.4	23.4	23.5	18.6	30.2	29.8	18.4	25.5	25.5	16.4
流量																		
全水深	89	89	89	87	87	87	87	87	87	89	89	89	89	89	89	88	88	88
透明度	13	13	13	14	14	14	12	12	12	6.0	6.0	6.0	21	21	21	17	17	17
pH	8.2	8.2		8.1	8.2		8.2	8.2		8.1	8.1		8.2	8.2		8.2	8.2	
DO	8.3	8.3		7.8	7.7		7.2	7.7		7.4	7.4		6.5	6.7		6.7	6.6	
BOD																		
COD	0.7	0.9		1.9	1.6		0.8	0.9		1.1	1.1		1.0	1.0		0.8	0.8	
SS																		
大腸菌群数				0						4								
n-ヘキサン抽出物質_油分等										N.D.								
底層DO			7.7			6.7			5.6			5.9			5.6			5.5
全窒素																		
全燐																		
カドミウム																		
全シアン																		
鉛																		
六価クロム																		
砒素																		
総水銀																		
アルキル水銀																		
PCB																		
ジクロロメタン																		
四塩化炭素																		
1,2-ジクロロエタン																		
1,1-ジクロロエチレン																		
シス-1,2-ジクロロエチレン																		
1,1,1-トリクロロエタン																		
1,1,2-トリクロロエタン																		
トリクロロエチレン																		
テトラクロロエチレン																		
1,3-ジクロロプロペン																		
チウラム																		
シマジン																		
チオベンカルブ																		
ベンゼン																		
セレン																		
硝酸性窒素																		
亜硝酸性窒素																		
硝酸性窒素及び亜硝酸性窒素																		
ふっ素																		
ほう素																		
1,4-ジオキサン																		
EPN																		
全亜鉛																		
ノニルフェノール																		
LAS																		
リン酸態リン																		
クロロフィルa																		
糞便性大腸菌																		
塩素量	18	18		18	18		18	18		17	17		18	18		18	18	

2017年度 水質測定結果 全項目検体値一覧

測定地点名	類型	基準点	調査機関名	地点統一番号
St-3	A	基準地点	徳島県	36-607-03

10月10日	########	10月10日	11月01日	11月01日	11月01日	12月06日	12月06日	12月06日	02月08日	02月08日	02月08日	02月23日	02月23日	02月23日	03月12日	03月12日	03月12日
13時13分	13時13分	13時13分	13時05分	13時05分	13時05分	13時20分	13時20分	13時20分	13時34分	13時34分	13時34分	13時07分	13時07分	13時07分	13時34分	13時34分	13時34分
上層(表層)	中層	下層	上層(表層)	中層	下層	上層(表層)	中層	下層	上層(表層)	中層	下層	上層(表層)	中層	下層	上層(表層)	中層	下層
0.5	2	87	0.5	2	85	0.5	2	86	0.5	2	89	0.5	2	87	0.5	2	86
快晴	快晴	快晴	晴れ	晴れ	晴れ	快晴	快晴	快晴	晴れ	晴れ	晴れ	快晴	快晴	快晴	快晴	快晴	快晴
青緑色・濃(暗)	青緑色・濃(暗)	青緑色・濃(暗)	青色・濃(暗)	青色・濃(暗)	青色・濃(暗)	青色・濃(暗)	青色・濃(暗)	青色・濃(暗)	青色・濃(暗)	青色・濃(暗)	青色・濃(暗)	青緑色・濃(暗)	青緑色・濃(暗)	青緑色・濃(暗)	青緑色・中	青緑色・中	青緑色・中
25.8	25.8	25.8	19.6	19.6	19.6	11.7	11.7	11.7	8.6	8.6	8.6	11.2	11.2	11.2	12.9	12.9	12.9
24.7	23.8	22.6	21.8	21.9	22.6	20.4	20.2	16.4	15.1	15.2	14	15	14.8	14.4	17.3	17.3	14.3
88	88	88	86	86	86	87	87	87	90	90	90	88	88	88	87	87	87
16	16	16	21	21	21	23	23	23	20	20	20	17	17	17	16	16	16
8.2	8.2		8.2	8.2		8.2	8.2		8.2	8.2		8.2	8.2		8.2	8.2	
7.2	7.0		7.1	7.1		7.2	7.3		7.3	7.3		8.3	8.4		7.6	7.6	
1.1	1.2		0.8	0.8		0.9	1.1		0.7	0.9		0.8	0.8		0.6	0.5	
			0						0								
									N.D.								
		6.0			6.4			5.6			6.0			6.9			6.8
18	18		18	18		19	19		19	19		19	19		19	19	

2017年度 水質測定結果 全項目検体値一覧

調査区分	水域名	測定地点名	類型	基準点	調査機関名	地点統一番号
年間調査	県北沿岸海域	St-1	A	基準地点	徳島県	36-608-01

項目	04月24日	04月24日	04月24日	05月10日	05月10日	05月10日	06月01日	06月01日	06月01日	07月03日	07月03日	07月03日	08月01日	08月01日	08月01日	09月22日	09月22日	09月22日
採取時刻	09時05分	09時05分	09時05分	09時15分	09時15分	09時15分	08時00分	08時00分	08時00分	08時20分	08時20分	08時20分	07時45分	07時45分	07時45分	08時10分	08時10分	08時10分
採取位置	上層(表層)	中層	下層	上層(表層)	中層	下層	上層(表層)	中層	下層	上層(表層)	中層	下層	上層(表層)	中層	下層	上層(表層)	中層	下層
採取水深	0.5	2	34	0.5	2	34	0.5	2	34	0.5	2	33	0.5	2	33	0.5	2	33
天候コード	晴れ	晴れ	晴れ	曇り	曇り	曇り	晴れ	晴れ	晴れ	晴れ	晴れ	晴れ	晴れ	晴れ	晴れ	曇り	曇り	曇り
流況コード																		
臭気コード																		
色相コード	青緑色・濃(暗)	青緑色・濃(暗)	青緑色・濃(暗)	青緑色・濃(暗)	青緑色・濃(暗)	青緑色・濃(暗)	緑青色・中	緑青色・中	緑青色・中	緑青色・中	緑青色・中	緑青色・中	青緑色・中	青緑色・中	青緑色・中	青緑色・中	青緑色・中	青緑色・中
気温	16.2	16.2	16.2	19.6	19.6	19.6	20.2	20.2	20.2	25.4	25.4	25.4	28.3	28.3	28.3	21.5	21.5	21.5
水温	14.2	14.4	13.6	16.2	16.3	14.8	19.3	19.2	17	24.9	25	22.2	27.3	27.3	24.4	25.1	25	25.4
流量																		
全水深	35	35	35	35	35	35	35	35	35	34	34	34	34	34	34	34	34	34
透明度	11	11	11	10	10	10	12	12	12	14	14	14	7.3	7.3	7.3	7.0	7.0	7.0
pH	8.1	8.1		8.1	8.1		8.0	8.0		8.0	8.0		8.1	8.1		8.1	8.1	
DO	8.6	8.6		8.0	8.0		7.8	7.7		7.1	7.1		7.1	7.2		6.7	6.8	
BOD																		
COD	1.4	1.5		1.1	1.3		1.1	1.1		1.5	1.2		1.5	2.2		2.1	1.7	
SS																		
大腸菌群数				0						0								
n-ヘキサン抽出物質_油分等										N.D.								
底層DO			8.4			8.0			7.5			6.7			6.0			6.3
全窒素	0.14			0.14			0.12			0.18			0.14			0.20		
全燐	0.018			0.015			0.014			0.015			0.022			0.036		
カドミウム				< 0.0003														
全シアン				N.D.														
鉛				< 0.005														
六価クロム				< 0.04														
砒素				< 0.005														
総水銀				< 0.0005														
アルキル水銀																		
PCB				N.D.														
ジクロロメタン				< 0.002														
四塩化炭素				< 0.0002														
1,2-ジクロロエタン				< 0.0004														
1,1-ジクロロエチレン				< 0.01														
シス-1,2-ジクロロエチレン				< 0.004														
1,1,1-トリクロロエタン				< 0.0005														
1,1,2-トリクロロエタン				< 0.0006														
トリクロロエチレン				< 0.001														
テトラクロロエチレン				< 0.0005														
1,3-ジクロロプロペン				< 0.0002														
チウラム																		
シマジン																		
チオベンカルブ																		
ベンゼン				< 0.001														
セレン				< 0.002														
硝酸性窒素				< 0.2														
亜硝酸性窒素				< 0.05														
硝酸性窒素及び亜硝酸性窒素				< 0.25														
ふっ素																		
ほう素																		
1,4-ジオキサン				< 0.005														
EPN																		
全亜鉛				0.001						0.002								
ノニルフェノール																		
LAS																0.0008		
クロロホルム(水生生物保全)																< 0.08		
フェノール																< 0.02		
ホルムアルデヒド																< 0.003		
4-t-オクチルフェノール																		
アニリン																< 0.01		
2, 4-ジクロロフェノール																< 0.001		
リン酸態リン				0.004						< 0.003						0.018		
クロロフィルa				0.6						0.5						1.8		
糞便性大腸菌																		
塩素量	17	17		17	17		17	17		17	17		17	17		17	17	

2017年度 水質測定結果 全項目検体値一覧

調査区分	水域名	測定地点名	類型	基準点	調査機関名	地点統一番号
年間調査	県北沿岸海域	St-1	A	基準地点	徳島県	36-608-01

項目	10月17日	########	10月17日	11月20日	11月20日	11月20日	12月14日	12月14日	12月14日	01月16日	01月16日	01月16日	02月09日	02月09日	02月09日	03月12日	03月12日	03月12日
採取時刻	08時20分	08時20分	08時20分	08時10分	08時10分	08時10分	09時00分	09時00分	09時00分	12時25分	12時25分	12時25分	09時00分	09時00分	09時00分	08時10分	08時10分	08時10分
採取位置	上層(表層)	中層	下層	上層(表層)	中層	下層	上層(表層)	中層	下層	上層(表層)	中層	下層	上層(表層)	中層	下層	上層(表層)	中層	下層
採取水深	0.5	2	34	0.5	2	35	0.5	2	34	0.5	2	35	0.5	2	34	0.5	2	34
天候コード	雨	雨	雨	曇り	曇り	曇り	晴れ	晴れ	晴れ	晴れ	晴れ	晴れ	晴れ	晴れ	晴れ	晴れ	晴れ	晴れ
流況コード																		
臭気コード																		
色相コード	緑青色・中	緑青色・中	緑青色・中	青緑色・中	青緑色・中	青緑色・中	青緑色・中	青緑色・中	青緑色・中	緑青色・中	緑青色・中	緑青色・中	青緑色・濃(暗)	青緑色・濃(暗)	青緑色・濃(暗)	青緑色・濃(暗)	青緑色・濃(暗)	青緑色・濃(暗)
気温	15.2	15.2	15.2	7.0	7.0	7.0	5.8	5.8	5.8	8.2	8.2	8.2	4.4	4.4	4.4	7.1	7.1	7.1
水温	23.1	23	23	17	17	17.9	13.1	13.2	14.1	10	10	9.9	7.8	7.8	8.0	8.8	8.8	8.6
流量																		
全水深	35	35	35	36	36	36	35	35	35	36	36	36	35	35	35	35	35	35
透明度	10	10	10	5.5	5.5	5.5	6.8	6.8	6.8	15	15	15	9.2	9.2	9.2	9.5	9.5	9.5
pH	8.1	8.1		8.1	8.1		8.2	8.1		8.1	8.1		8.1	8.1		8.1	8.1	
DO	6.7	6.6		7.5	7.6		8.5	8.4		9.1	9.1		9.5	9.5		9.6	9.4	
BOD																		
COD	1.4	1.8		1.4	1.4		1.4	1.3		1.0	1.1		1.1	1.1		1.3	1.7	
SS																		
大腸菌群数				0						0								
n-ヘキサン抽出物質_油分等										N.D.								
底層DO			6.6			7.6			8.5			9.2			9.5			9.4
全窒素	0.16			0.23			0.20			0.15			0.16			0.14		
全燐	0.033			0.037			0.030			0.024			0.024			0.019		
カドミウム																		
全シアン																		
鉛																		
六価クロム																		
砒素																		
総水銀																		
アルキル水銀																		
PCB																		
ジクロロメタン																		
四塩化炭素																		
1,2-ジクロロエタン																		
1,1-ジクロロエチレン																		
シス-1,2-ジクロロエチレン																		
1,1,1-トリクロロエタン																		
1,1,2-トリクロロエタン																		
トリクロロエチレン																		
テトラクロロエチレン																		
1,3-ジクロロプロペン																		
チウラム				< 0.0006														
シマジン				< 0.0003														
チオベンカルブ				< 0.002														
ベンゼン																		
セレン																		
硝酸性窒素																		
亜硝酸性窒素																		
硝酸性窒素及び亜硝酸性窒素																		
ふっ素																		
ほう素																		
1,4-ジオキサン																		
EPN				< 0.0006														
全亜鉛				< 0.001						< 0.001								
ノニルフェノール				< 0.00006														
LAS																		
クロロホルム(水生生物保全)																		
フェノール																		
ホルムアルデヒド																		
4-t-オクチルフェノール				< 0.00004														
アニリン																		
2，4-ジクロロフェノール																		
リン酸態リン				0.026						0.015						0.011		
クロロフィルa				1.1						0.1						1.9		
糞便性大腸菌																		
塩素量	17	17		17	17		17	17		17	17		17	17		17	17	

2017年度 水質測定結果 全項目検体値一覧

調査区分	水域名	測定地点名	類型	基準点	調査機関名	地点統一番号
年間調査	県北沿岸海域	St-2	A	基準地点	徳島県	36-608-02

項目	04月24日	04月24日	04月24日	05月10日	05月10日	05月10日	06月01日	06月01日	06月01日	07月03日	07月03日	07月03日	08月01日	08月01日	08月01日	09月22日	09月22日	09月22日
採取時刻	09時40分	09時40分	09時40分	08時45分	08時45分	08時45分	08時40分	08時40分	08時40分	08時55分	08時55分	08時55分	08時20分	08時20分	08時20分	08時50分	08時50分	08時50分
採取位置	上層(表層)	中層	下層	上層(表層)	中層	下層	上層(表層)	中層	下層	上層(表層)	中層	下層	上層(表層)	中層	下層	上層(表層)	中層	下層
採取水深	0.5	2	26	0.5	2	26	0.5	2	25	0.5	2	25	0.5	2	25	0.5	2	25
天候コード	晴れ	晴れ	晴れ	曇り	曇り	曇り	晴れ	晴れ	晴れ	晴れ	晴れ	晴れ	晴れ	晴れ	晴れ	曇り	曇り	曇り
流況コード																		
臭気コード																		
色相コード	青緑色・濃(暗)	青緑色・濃(暗)	青緑色・濃(暗)	青緑色・中	青緑色・中	青緑色・中	緑青色・中	緑青色・中	緑青色・中	緑青色・中	緑青色・中	緑青色・中	青緑色・濃(暗)	青緑色・濃(暗)	青緑色・濃(暗)	青緑色・中	青緑色・中	青緑色・中
気温	17	17	17	18.8	18.8	18.8	21.6	21.6	21.6	26.3	26.3	26.3	26.6	26.6	26.6	21.4	21.4	21.4
水温	14.5	14.2	13.3	15.8	15.9	15	19.1	19.1	17.7	23.7	23.6	21.4	26.3	26.3	24.7	25.1	25	25.1
流量																		
全水深	27	27	27	27	27	27	26	26	26	26	26	26	26	26	26	26	26	26
透明度	12	12	12	6.6	6.6	6.6	12	12	12	12	12	12	9.0	9.0	9.0	7.6	7.6	7.6
pH	8.1	8.1		8.1	8.1		8.0	8.0		8.0	8.0		8.1	8.1		8.1	8.1	
DO	8.4	8.4		7.9	7.9		7.7	7.7		7.2	7.1		7.0	7.1		6.6	6.6	
BOD																		
COD	1.6	1.8		1.0	1.2		0.9	1.0		1.2	1.2		1.3	1.5		1.5	1.2	
SS																		
大腸菌群数				0						0								
n-ヘキサン抽出物質_油分等										N.D.								
底層DO			8.4			8.0			7.5			6.5			6.3			6.4
全窒素	0.34			0.15			0.11			0.13			0.12			0.18		
全燐	0.053			0.018			0.014			0.016			0.018			0.031		
カドミウム																		
全シアン																		
鉛																		
六価クロム																		
砒素																		
総水銀																		
アルキル水銀																		
PCB																		
ジクロロメタン																		
四塩化炭素																		
1,2-ジクロロエタン																		
1,1-ジクロロエチレン																		
シス-1,2-ジクロロエチレン																		
1,1,1-トリクロロエタン																		
1,1,2-トリクロロエタン																		
トリクロロエチレン																		
テトラクロロエチレン																		
1,3-ジクロロプロペン																		
チウラム																		
シマジン																		
チオベンカルブ																		
ベンゼン																		
セレン																		
硝酸性窒素																		
亜硝酸性窒素																		
硝酸性窒素及び亜硝酸性窒素																		
ふっ素																		
ほう素																		
1,4-ジオキサン																		
EPN																		
全亜鉛																		
ノニルフェノール																		
LAS																		
リン酸態リン				0.006						0.005						0.016		
クロロフィルa				0.6						0.7						1.8		
糞便性大腸菌																		
塩素量	17	17		17	17		17	17		17	17		17	17		17	17	

2017年度 水質測定結果 全項目検体値一覧

調査区分	水域名	測定地点名	類型	基準点	調査機関名	地点統一番号
年間調査	県北沿岸海域	St-2	A	基準地点	徳島県	36-608-02

項目	10月17日	########	10月17日	11月20日	11月20日	11月20日	12月14日	12月14日	12月14日	01月16日	01月16日	01月16日	02月09日	02月09日	02月09日	03月12日	03月12日	03月12日
採取時刻	09時00分	09時00分	09時00分	08時45分	08時45分	08時45分	09時50分	09時50分	09時50分	13時00分	13時00分	13時00分	08時30分	08時30分	08時30分	08時50分	08時50分	08時50分
採取位置	上層(表層)	中層	下層	上層(表層)	中層	下層	上層(表層)	中層	下層	上層(表層)	中層	下層	上層(表層)	中層	下層	上層(表層)	中層	下層
採取水深	0.5	2	25	0.5	2	26	0.5	2	25	0.5	2	26	0.5	2	26	0.5	2	26
天候コード	雨	雨	雨	曇り	曇り	曇り	晴れ	晴れ	晴れ	晴れ	晴れ	晴れ	晴れ	晴れ	晴れ	晴れ	晴れ	晴れ
流況コード																		
臭気コード																		
色相コード	青緑色・中	青緑色・中	青緑色・中	青緑色・中	青緑色・中	青緑色・中	青緑色・中	青緑色・中	青緑色・中	青緑色・濃(暗)	青緑色・濃(暗)	青緑色・濃(暗)	青緑色・濃(暗)	青緑色・濃(暗)	青緑色・濃(暗)	青緑色・中	青緑色・中	青緑色・中
気温	15.6	15.6	15.6	7.8	7.8	7.8	6.7	6.7	6.7	9.1	9.1	9.1	2.8	2.8	2.8	8	8	8
水温	23	22.9	23	17.8	17.8	18.1	13.2	13.2	13.9	11	11.1	10.9	8.1	8.2	8.4	9	9.1	9.2
流量																		
全水深	26	26	26	27	27	27	26	26	26	27	27	27	27	27	27	27	27	27
透明度	7.8	7.8	7.8	6.0	6.0	6.0	7.1	7.1	7.1	8.8	8.8	8.8	8.8	8.8	8.8	8.2	8.2	8.2
pH	8.1	8.1		8.1	8.1		8.1	8.1		8.1	8.1		8.1	8.1		8.1	8.1	
DO	6.6	6.8		7.3	7.6		8.5	8.6		8.8	8.8		9.2	9.3		9.3	9.3	
BOD																		
COD	1.0	1.0		1.1	1.1		1.2	1.3		0.8	1.0		0.9	0.9		1.2	1.6	
SS																		
大腸菌群数				0						0								
n-ヘキサン抽出物質_油分等										N.D.								
底層DO			6.7			7.5			8.6			8.9			9.4			9.3
全窒素	0.18			0.19			0.22			0.17			0.15			0.15		
全燐	0.036			0.031			0.032			0.025			0.023			0.020		
カドミウム																		
全シアン																		
鉛																		
六価クロム																		
砒素																		
総水銀																		
アルキル水銀																		
PCB																		
ジクロロメタン																		
四塩化炭素																		
1,2-ジクロロエタン																		
1,1-ジクロロエチレン																		
シス-1,2-ジクロロエチレン																		
1,1,1-トリクロロエタン																		
1,1,2-トリクロロエタン																		
トリクロロエチレン																		
テトラクロロエチレン																		
1,3-ジクロロプロペン																		
チウラム																		
シマジン																		
チオベンカルブ																		
ベンゼン																		
セレン																		
硝酸性窒素																		
亜硝酸性窒素																		
硝酸性窒素及び亜硝酸性窒素																		
ふっ素																		
ほう素																		
1,4-ジオキサン																		
EPN																		
全亜鉛																		
ノニルフェノール																		
LAS																		
リン酸態リン				0.021						0.016						0.015		
クロロフィルa				1.1						0.3						1.0		
糞便性大腸菌																		
塩素量	17	17		17	17		17	17		17	17		17	17		17	17	

2017年度 水質測定結果 全項目検体値一覧

調査区分	水域名	測定地点名	類型	基準点	調査機関名	地点統一番号
年間調査	県北沿岸海域	St-3	A	基準地点	徳島県	36-608-03

項目	04月24日	04月24日	04月24日	05月10日	05月10日	05月10日	06月01日	06月01日	06月01日	07月03日	07月03日	07月03日	08月01日	08月01日	08月01日	09月22日	09月22日	09月22日
採取時刻	10時00分	10時00分	10時00分	07時25分	07時25分	07時25分	09時50分	09時50分	09時50分	10時10分	10時10分	10時10分	09時40分	09時40分	09時40分	09時55分	09時55分	09時55分
採取位置	上層(表層)	中層	下層	上層(表層)	中層	下層	上層(表層)	中層	下層	上層(表層)	中層	下層	上層(表層)	中層	下層	上層(表層)	中層	下層
採取水深	0.5	2	9.6	0.5	2	10	0.5	2	8.7	0.5	2	9.6	0.5	2	10	0.5	2	10
天候コード	晴れ	晴れ	晴れ	曇り	曇り	曇り	晴れ	晴れ	晴れ	晴れ	晴れ	晴れ	晴れ	晴れ	晴れ	曇り	曇り	曇り
流況コード																		
臭気コード																		
色相コード	青緑色・濃(暗)	青緑色・濃(暗)	青緑色・濃(暗)	青緑色・濃(暗)	青緑色・濃(暗)	青緑色・濃(暗)	青緑色・中	青緑色・中	青緑色・中	青緑色・中	青緑色・中	青緑色・中	青緑色・中	青緑色・中	青緑色・中	青緑色・中	青緑色・中	青緑色・中
気温	18.5	18.5	18.5	16.8	16.8	16.8	22.6	22.6	22.6	29.2	29.2	29.2	30	30	30	21.9	21.9	21.9
水温	14.3	14.2	14	16	15.9	15.6	20	20.1	19.1	24.2	24.3	22.5	27.2	27.1	25.6	25	25.1	25
流量																		
全水深	10	10	10	11	11	11	9.7	9.7	9.7	10	10	10	11	11	11	11	11	11
透明度	9.5	9.5	9.5	9.0	9.0	9.0	6.8	6.8	6.8	5.4	5.4	5.4	5.8	5.8	5.8	5.8	5.8	5.8
pH	8.1	8.1		8.1	8.1		8.1	8.1		8.0	8.0		8.1	8.1		8.1	8.1	
DO	8.6	8.4		8.0	8.0		7.7	7.6		7.1	7.1		7.2	7.2		6.4	6.5	
BOD																		
COD	1.2	1.1		1.4	1.3		1.1	0.9		1.2	1.1		1.4	1.8		1.2	1.1	
SS																		
大腸菌群数				0						2								
n-ヘキサン抽出物質_油分等										N.D.								
底層DO			8.5			7.9			7.5			6.8			6.7			6.4
全窒素																		
全燐																		
カドミウム																		
全シアン																		
鉛																		
六価クロム																		
砒素																		
総水銀																		
アルキル水銀																		
PCB																		
ジクロロメタン																		
四塩化炭素																		
1,2-ジクロロエタン																		
1,1-ジクロロエチレン																		
シス-1,2-ジクロロエチレン																		
1,1,1-トリクロロエタン																		
1,1,2-トリクロロエタン																		
トリクロロエチレン																		
テトラクロロエチレン																		
1,3-ジクロロプロペン																		
チウラム																		
シマジン																		
チオベンカルブ																		
ベンゼン																		
セレン																		
硝酸性窒素																		
亜硝酸性窒素																		
硝酸性窒素及び亜硝酸性窒素																		
ふっ素																		
ほう素																		
1,4-ジオキサン																		
EPN																		
全亜鉛																		
ノニルフェノール																		
LAS																		
リン酸態リン																		
クロロフィルa																		
糞便性大腸菌																		
塩素量	17	17		17	17		17	17		17	17		17	17		17	17	

2017年度 水質測定結果 全項目検体値一覧

調査区分	水域名	測定地点名	類型	基準点	調査機関名	地点統一番号
年間調査	県北沿岸海域	St-3	A	基準地点	徳島県	36-608-03

項目	10月17日	########	10月17日	11月20日	11月20日	11月20日	12月14日	12月14日	12月14日	01月16日	01月16日	01月16日	02月09日	02月09日	02月09日	03月12日	03月12日	03月12日
採取時刻	10時25分	10時25分	10時25分	10時00分	10時00分	10時00分	11時15分	11時15分	11時15分	14時10分	14時10分	14時10分	09時35分	09時35分	09時35分	10時05分	10時05分	10時05分
採取位置	上層(表層)	中層	下層	上層(表層)	中層	下層	上層(表層)	中層	下層	上層(表層)	中層	下層	上層(表層)	中層	下層	上層(表層)	中層	下層
採取水深	0.5	2	9.7	0.5	2	11	0.5	2	8.8	0.5	2	10	0.5	2	9.7	0.5	2	9.9
天候コード	雨	雨	雨	曇り	曇り	曇り	晴れ	晴れ	晴れ	晴れ	晴れ	晴れ	晴れ	晴れ	晴れ	晴れ	晴れ	晴れ
流況コード																		
臭気コード																		
色相コード	青緑色・中	青緑色・中	青緑色・中	青緑色・中	青緑色・中	青緑色・中	青緑色・中	青緑色・中	青緑色・中	青緑色・濃(暗)	青緑色・濃(暗)	青緑色・濃(暗)	青緑色・中	青緑色・中	青緑色・中	青緑色・淡(明)	青緑色・淡(明)	青緑色・淡(明)
気温	15.1	15.1	15.1	8.5	8.5	8.5	8.2	8.2	8.2	11.2	11.2	11.2	5	5	5	10.4	10.4	10.4
水温	22.2	22.3	22.3	16.6	16.7	17	12.5	12.6	12.8	10.4	10.4	10	7.6	7.7	7.8	9.2	9.3	9.1
流量																		
全水深	10	10	10	12	12	12	9.8	9.8	9.8	11	11	11	10	10	10	10	10	10
透明度	6.0	6.0	6.0	6.3	6.3	6.3	6.7	6.7	6.7	8.5	8.5	8.5	7.5	7.5	7.5	7.3	7.3	7.3
pH	8.0	8.1		8.1	8.1		8.2	8.2		8.2	8.2		8.2	8.2		8.1	8.1	
DO	6.5	6.6		7.7	7.7		8.5	8.7		9.2	9.1		9.6	9.7		9.6	9.7	
BOD																		
COD	1.1	1.0		1.1	1.1		1.2	1.3		0.8	1.0		1.1	1.1		1.4	1.5	
SS																		
大腸菌群数				0						0								
n-ヘキサン抽出物質_油分等										N.D.								
底層DO			6.8			7.6			8.7			9.5			10			9.6
全窒素																		
全燐																		
カドミウム																		
全シアン																		
鉛																		
六価クロム																		
砒素																		
総水銀																		
アルキル水銀																		
PCB																		
ジクロロメタン																		
四塩化炭素																		
1,2-ジクロロエタン																		
1,1-ジクロロエチレン																		
シス-1,2-ジクロロエチレン																		
1,1,1-トリクロロエタン																		
1,1,2-トリクロロエタン																		
トリクロロエチレン																		
テトラクロロエチレン																		
1,3-ジクロロプロペン																		
チウラム																		
シマジン																		
チオベンカルブ																		
ベンゼン																		
セレン																		
硝酸性窒素																		
亜硝酸性窒素																		
硝酸性窒素及び亜硝酸性窒素																		
ふっ素																		
ほう素																		
1,4-ジオキサン																		
EPN																		
全亜鉛																		
ノニルフェノール																		
LAS																		
リン酸態リン																		
クロロフィルa																		
糞便性大腸菌																		
塩素量	17	17		17	17		17	17		17	17		17	17		17	17	

2017年度 水質測定結果 全項目検体値一覧

調査区分	水域名	測定地点名	類型	基準点	調査機関名	地点統一番号
年間調査	県北沿岸海域	St-4	A	基準地点	徳島県	36-608-04

項目	04月24日	04月24日	04月24日	05月10日	05月10日	05月10日	06月01日	06月01日	06月01日	07月03日	07月03日	07月03日	08月01日	08月01日	08月01日	09月22日	09月22日	09月22日
採取時刻	08時10分	08時10分	08時10分	08時05分	08時05分	08時05分	09時15分	09時15分	09時15分	09時30分	09時30分	09時30分	09時00分	09時00分	09時00分	09時20分	09時20分	09時20分
採取位置	上層(表層)	中層	下層	上層(表層)	中層	下層	上層(表層)	中層	下層	上層(表層)	中層	下層	上層(表層)	中層	下層	上層(表層)	中層	下層
採取水深	0.5	2	117	0.5	2	115	0.5	2	114	0.5	2	113	0.5	2	113	0.5	2	116
天候コード	晴れ	晴れ	晴れ	曇り	曇り	曇り	晴れ	晴れ	晴れ	晴れ	晴れ	晴れ	晴れ	晴れ	晴れ	曇り	曇り	曇り
流況コード																		
臭気コード																		
色相コード	青緑色・濃(暗)	青緑色・濃(暗)	青緑色・濃(暗)	青緑色・中	青緑色・中	青緑色・中	青緑色・濃(暗)	青緑色・濃(暗)	青緑色・濃(暗)	青緑色・中	青緑色・中	青緑色・中	青緑色・濃(暗)	青緑色・濃(暗)	青緑色・濃(暗)	青緑色・中	青緑色・中	青緑色・中
気温	14.3	14.3	14.3	18.2	18.2	18.2	21.9	21.9	21.9	28.1	28.1	28.1	29.3	29.3	29.3	21.7	21.7	21.7
水温	14.1	14.2	14.6	16	15.9	15.8	18.4	18.3	18.1	21.6	21.7	21.2	25	24.9	24.7	24.6	24.5	24
流量																		
全水深	118	118	118	116	116	116	115	115	115	114	114	114	114	114	114	117	117	117
透明度	11	11	11	7.5	7.5	7.5	8.3	8.3	8.3	6.7	6.7	6.7	8.6	8.6	8.6	7.5	7.5	7.5
pH	8.1	8.1		8.1	8.1		8.0	8.0		8.0	8.0		8.0	8.0		8.1	8.1	
DO	8.3	8.4		7.9	7.9		7.4	7.5		6.7	6.8		6.2	6.3		6.4	6.4	
BOD																		
COD	1.2	1.3		0.9	0.9		0.7	0.9		1.0	0.9		1.1	1.3		1.2	1.0	
SS																		
大腸菌群数				0						2								
n-ヘキサン抽出物質_油分等										N.D.								
底層DO			8.3			8.0			7.6			7.1			6.5			6.6
全窒素	0.12			0.14			0.13			0.20			0.16			0.14		
全燐	0.016			0.016			0.016			0.020			0.022			0.025		
カドミウム																		
全シアン																		
鉛																		
六価クロム																		
砒素																		
総水銀																		
アルキル水銀																		
PCB																		
ジクロロメタン																		
四塩化炭素																		
1,2-ジクロロエタン																		
1,1-ジクロロエチレン																		
シス-1,2-ジクロロエチレン																		
1,1,1-トリクロロエタン																		
1,1,2-トリクロロエタン																		
トリクロロエチレン																		
テトラクロロエチレン																		
1,3-ジクロロプロペン																		
チウラム																		
シマジン																		
チオベンカルブ																		
ベンゼン																		
セレン																		
硝酸性窒素																		
亜硝酸性窒素																		
硝酸性窒素及び亜硝酸性窒素																		
ふっ素																		
ほう素																		
1,4-ジオキサン																		
EPN																		
全亜鉛																		
ノニルフェノール																		
LAS																		
リン酸態リン				0.006						0.007						0.014		
クロロフィルa				0.7						1.1						1.2		
糞便性大腸菌																		
塩素量	17	17		17	17		17	17		18	18		18	18		17	17	

2017年度 水質測定結果 全項目検体値一覧

調査区分	水域名	測定地点名	類型	基準点	調査機関名	地点統一番号
年間調査	県北沿岸海域	St-4	A	基準地点	徳島県	36-608-04

項目	10月17日	########	10月17日	11月20日	11月20日	11月20日	12月14日	12月14日	12月14日	01月16日	01月16日	01月16日	02月09日	02月09日	02月09日	03月12日	03月12日	03月12日
採取時刻	09時40分	09時40分	09時40分	09時15分	09時15分	09時15分	10時35分	10時35分	10時35分	13時35分	13時35分	13時35分	08時00分	08時00分	08時00分	09時25分	09時25分	09時25分
採取位置	上層(表層)	中層	下層	上層(表層)	中層	下層	上層(表層)	中層	下層	上層(表層)	中層	下層	上層(表層)	中層	下層	上層(表層)	中層	下層
採取水深	0.5	2	115	0.5	2	116	0.5	2	114	0.5	2	115	0.5	2	114	0.5	2	115
天候コード	雨	雨	雨	曇り	曇り	曇り	晴れ	晴れ	晴れ	晴れ	晴れ	晴れ	晴れ	晴れ	晴れ	晴れ	晴れ	晴れ
流況コード																		
臭気コード																		
色相コード	青緑色・中	青緑色・中	青緑色・中	青緑色・濃(暗)	青緑色・濃(暗)	青緑色・濃(暗)	青緑色・濃(暗)	青緑色・濃(暗)	青緑色・濃(暗)	青緑色・濃(暗)	青緑色・濃(暗)	青緑色・濃(暗)	青緑色・濃(暗)	青緑色・濃(暗)	青緑色・濃(暗)	青緑色・中	青緑色・中	青緑色・中
気温	15.8	15.8	15.8	8.7	8.7	8.7	7.4	7.4	7.4	10.5	10.5	10.5	0.3	0.3	0.3	9.2	9.2	9.2
水温	22.9	22.7	23	17.8	17.9	18.3	13.8	13.7	14.2	10.5	10.5	10.7	7.9	8	8.2	9.2	9.2	9.3
流量																		
全水深	116	116	116	117	117	117	115	115	115	116	116	116	115	115	115	116	116	116
透明度	7.4	7.4	7.4	8.2	8.2	8.2	8.6	8.6	8.6	7.9	7.9	7.9	8.0	8.0	8.0	6.7	6.7	6.7
pH	8.1	8.1		8.1	8.1		8.2	8.2		8.1	8.1		8.1	8.1		8.1	8.1	
DO	6.6	6.8		7.3	7.6		8.2	8.3		8.8	8.8		9.2	9.4		9.2	9.3	
BOD																		
COD	1.3	1.1		1.0	1.2		1.1	1.1		0.8	1.0		1.1	1.1		1.5	1.8	
SS																		
大腸菌群数				0						0								
n-ヘキサン抽出物質_油分等										N.D.								
底層DO			6.7			7.6			8.3			9.0			9.5			9.5
全窒素	0.16			0.19			0.20			0.17			0.14			0.16		
全燐	0.027			0.030			0.028			0.025			0.023			0.020		
カドミウム																		
全シアン																		
鉛																		
六価クロム																		
砒素																		
総水銀																		
アルキル水銀																		
PCB																		
ジクロロメタン																		
四塩化炭素																		
1,2-ジクロロエタン																		
1,1-ジクロロエチレン																		
シス-1,2-ジクロロエチレン																		
1,1,1-トリクロロエタン																		
1,1,2-トリクロロエタン																		
トリクロロエチレン																		
テトラクロロエチレン																		
1,3-ジクロロプロペン																		
チウラム																		
シマジン																		
チオベンカルブ																		
ベンゼン																		
セレン																		
硝酸性窒素																		
亜硝酸性窒素																		
硝酸性窒素及び亜硝酸性窒素																		
ふっ素																		
ほう素																		
1,4-ジオキサン																		
EPN																		
全亜鉛																		
ノニルフェノール																		
LAS																		
リン酸態リン				0.021						0.016						0.014		
クロロフィルa				1.2						0.3						1.0		
糞便性大腸菌																		
塩素量	17	17		17	17		17	17		17	17		17	17		18	18	

2017年度 水質測定結果 全項目検体値一覧

調査区分	水域名	測定地点名	類型	基準点	調査機関名	地点統一番号
年間調査	紀伊水道海域A	St-1	A	基準地点	徳島県	36-609-01

項目	04月26日	04月26日	04月26日	05月17日	05月17日	05月17日	06月02日	06月02日	06月02日	07月06日	07月06日	07月06日	08月03日	08月03日	08月03日	09月20日	09月20日	09月20日
採取時刻	09時20分	09時20分	09時20分	09時05分	09時05分	09時05分	08時50分	08時50分	08時50分	08時50分	08時50分	08時50分	08時45分	08時45分	08時45分	08時50分	08時50分	08時50分
採取位置	上層(表層)	中層	下層	上層(表層)	中層	下層	上層(表層)	中層	下層	上層(表層)	中層	下層	上層(表層)	中層	下層	上層(表層)	中層	下層
採取水深	0.5	2	15	0.5	2	16	0.5	2	15	0.5	2	15	0.5	2	15	0.5	2	16
天候コード	雨	雨	雨	曇り	曇り	曇り	曇り	曇り	曇り	曇り	曇り	曇り	晴れ	晴れ	晴れ	曇り	曇り	曇り
流況コード																		
臭気コード																		
色相コード	青緑色・中	青緑色・中	青緑色・中	青緑色・濃(暗)	青緑色・濃(暗)	青緑色・濃(暗)	青緑色・淡(明)	青緑色・淡(明)	青緑色・淡(明)	青緑色・中	青緑色・中	青緑色・中	青緑色・淡(明)	青緑色・淡(明)	青緑色・淡(明)	青緑色・中	青緑色・中	青緑色・中
気温	14.5	14.5	14.5	16.3	16.3	16.3	20.8	20.8	20.8	24.8	24.8	24.8	29.2	29.2	29.2	23.2	23.2	23.2
水温	14.7	14.5	14.1	16.3	16.2	16	18.5	18.4	18.1	22.7	22.3	21.6	26.1	26	25	24.3	24.5	24.6
流量																		
全水深	16	16	16	17	17	17	16	16	16	16	16	16	16	16	16	17	17	17
透明度	6.8	6.8	6.8	7.8	7.8	7.8	8.0	8.0	8.0	7.5	7.5	7.5	8.2	8.2	8.2	5.5	5.5	5.5
pH	8.1	8.1		8.1	8.1		8.1	8.1		8.1	8.1		8.1	8.1		8.1	8.1	
DO	8.5	8.4		7.7	7.8		7.2	7.4		7.4	7.4		6.9	7.0		6.8	6.7	
BOD																		
COD	1.3	1.3		1.1	1.2		1.8	1.0		1.0	1.1		1.2	0.9		1.8	1.5	
SS																		
大腸菌群数				0						0								
n-ヘキサン抽出物質_油分等										N.D.								
底層DO			8.5			8.2			7.6			7.0			6.8			6.7
全窒素	0.11			0.14			0.12			0.13			0.13			0.18		
全燐	0.017			0.017			0.015			0.018			0.018			0.026		
カドミウム																		
全シアン																		
鉛																		
六価クロム																		
砒素																		
総水銀																		
アルキル水銀																		
PCB																		
ジクロロメタン																		
四塩化炭素																		
1,2-ジクロロエタン																		
1,1-ジクロロエチレン																		
シス-1,2-ジクロロエチレン																		
1,1,1-トリクロロエタン																		
1,1,2-トリクロロエタン																		
トリクロロエチレン																		
テトラクロロエチレン																		
1,3-ジクロロプロペン																		
チウラム																		
シマジン																		
チオベンカルブ																		
ベンゼン																		
セレン																		
硝酸性窒素																		
亜硝酸性窒素																		
硝酸性窒素及び亜硝酸性窒素																		
ふっ素																		
ほう素																		
1,4-ジオキサン																		
EPN																		
全亜鉛																		
ノニルフェノール																		
LAS																		
リン酸態リン				0.006						0.005						0.014		
クロロフィルa				0.7						2.9						1.1		
糞便性大腸菌																		
塩素量	17	17		17	17		18	18		17	17		17	18		17	17	

2017年度 水質測定結果 全項目検体値一覧

調査区分	水域名	測定地点名	類型	基準点	調査機関名	地点統一番号
年間調査	紀伊水道海域A	St-1	A	基準地点	徳島県	36-609-01

項目	10月12日	########	10月12日	11月09日	11月09日	11月09日	12月13日	12月13日	12月13日	01月11日	01月11日	01月11日	02月08日	02月08日	02月08日	03月07日	03月07日	03月07日
採取時刻	08時55分	08時55分	08時55分	09時25分	09時25分	09時25分	08時45分	08時45分	08時45分	09時00分	09時00分	09時00分	08時55分	08時55分	08時55分	08時25分	08時25分	08時25分
採取位置	上層(表層)	中層	下層	上層(表層)	中層	下層	上層(表層)	中層	下層	上層(表層)	中層	下層	上層(表層)	中層	下層	上層(表層)	中層	下層
採取水深	0.5	2	15	0.5	2	16	0.5	2	15	0.5	2	15	0.5	2	15	0.5	2	16
天候コード	曇り	曇り	曇り	曇り	曇り	曇り	晴れ	晴れ	晴れ	曇り	曇り	曇り	晴れ	晴れ	晴れ	晴れ	晴れ	晴れ
流況コード																		
臭気コード																		
色相コード	青緑色・濃(暗)	青緑色・濃(暗)	青緑色・濃(暗)	青緑色・中	青緑色・中	青緑色・中	青緑色・中	青緑色・中	青緑色・中	青緑色・中	青緑色・中	青緑色・中	青緑色・淡(明)	青緑色・淡(明)	青緑色・淡(明)	青緑色・中	青緑色・中	青緑色・中
気温	23.3	23.3	23.3	16.3	16.3	16.3	5.2	5.2	5.2	2	2	2	1.7	1.7	1.7	5	5	5
水温	24	23.9	23.9	19	19.1	18.8	14.1	14.1	14.5	10.2	10.2	10.5	8.4	8.3	8.7	8.7	8.7	8.9
流量																		
全水深	16	16	16	17	17	17	16	16	16	16	16	16	16	16	16	17	17	17
透明度	8.8	8.8	8.8	6.5	6.5	6.5	7.5	7.5	7.5	6.4	6.4	6.4	8.2	8.2	8.2	4.4	4.4	4.4
pH	8.1	8.1		8.1	8.1		8.1	8.1		8.1	8.1		8.2	8.1		8.1	8.1	
DO	6.7	6.8		7.3	7.3		8.1	8.0		8.6	8.7		9.1	9.3		9.4	9.4	
BOD																		
COD	1.3	1.8		1.0	1.0		1.2	1.3		1.3	1.1		1.0	1.2		1.1	0.9	
SS																		
大腸菌群数				7						0								
n-ヘキサン抽出物質_油分等										N.D.								
底層DO			6.7			7.3			8.2			8.8			9.4			9.5
全窒素	0.13			0.21			0.17			0.18			0.14			0.16		
全燐	0.025			0.031			0.024			0.027			0.023			0.022		
カドミウム																		
全シアン																		
鉛																		
六価クロム																		
砒素																		
総水銀																		
アルキル水銀																		
PCB																		
ジクロロメタン																		
四塩化炭素																		
1,2-ジクロロエタン																		
1,1-ジクロロエチレン																		
シス-1,2-ジクロロエチレン																		
1,1,1-トリクロロエタン																		
1,1,2-トリクロロエタン																		
トリクロロエチレン																		
テトラクロロエチレン																		
1,3-ジクロロプロペン																		
チウラム																		
シマジン																		
チオベンカルブ																		
ベンゼン																		
セレン																		
硝酸性窒素																		
亜硝酸性窒素																		
硝酸性窒素及び亜硝酸性窒素																		
ふっ素																		
ほう素																		
1,4-ジオキサン																		
EPN																		
全亜鉛																		
ノニルフェノール																		
LAS																		
リン酸態リン				0.020						0.016						0.013		
クロロフィルa				1.3						0.5						1.4		
糞便性大腸菌																		
塩素量	18	18		17	17		17	17		17	17		17	17		17	17	

2017年度　水質測定結果　全項目検体値一覧

調査区分	水域名	測定地点名	類型	基準点	調査機関名	地点統一番号
年間調査	紀伊水道海域A	St-2	A	基準地点	徳島県	36-609-02

項目	04月26日	04月26日	04月26日	05月17日	05月17日	05月17日	06月02日	06月02日	06月02日	07月06日	07月06日	07月06日	08月03日	08月03日	08月03日	09月20日	09月20日	09月20日
採取時刻	10時05分	10時05分	10時05分	09時55分	09時55分	09時55分	09時35分	09時35分	09時35分	09時35分	09時35分	09時35分	09時30分	09時30分	09時30分	09時40分	09時40分	09時40分
採取位置	上層(表層)	中層	下層	上層(表層)	中層	下層	上層(表層)	中層	下層	上層(表層)	中層	下層	上層(表層)	中層	下層	上層(表層)	中層	下層
採取水深	0.5	2	28	0.5	2	29	0.5	2	29	0.5	2	29	0.5	2	29	0.5	2	29
天候コード	雨	雨	雨	曇り	曇り	曇り	曇り	曇り	曇り	曇り	曇り	曇り	晴れ	晴れ	晴れ	曇り	曇り	曇り
流況コード																		
臭気コード																		
色相コード	青緑色・濃(暗)	青緑色・濃(暗)	青緑色・濃(暗)	青緑色・濃(暗)	青緑色・濃(暗)	青緑色・濃(暗)	青緑色・濃(暗)	青緑色・濃(暗)	青緑色・濃(暗)	青緑色・中	青緑色・中	青緑色・中	青緑色・淡(明)	青緑色・淡(明)	青緑色・淡(明)	緑色・濃(暗)	緑色・濃(暗)	緑色・濃(暗)
気温	14.2	14.2	14.2	17.2	17.2	17.2	21.7	21.7	21.7	25.2	25.2	25.2	29.6	29.6	29.6	23.5	23.5	23.5
水温	14.5	14.6	15.2	17.1	17	16.8	19.7	19.5	18.1	23	22.6	22	27	26.8	24.6	23.8	24.6	24.7
流量																		
全水深	29	29	29	30	30	30	30	30	30	30	30	30	30	30	30	30	30	30
透明度	9.6	9.6	9.6	8.6	8.6	8.6	11	11	11	5.7	5.7	5.7	8.7	8.7	8.7	3.3	3.3	3.3
pH	8.1	8.1		8.1	8.1		8.1	8.1		8.1	8.1		8.2	8.2		8.1	8.1	
DO	8.4	8.4		8.0	8.0		7.8	7.6		7.9	7.3		7.0	6.9		7.2	6.9	
BOD																		
COD	1.3	1.2		1.0	1.3		1.2	1.1		1.9	1.2		0.8	0.7		2.0	2.0	
SS																		
大腸菌群数				0						33								
n-ヘキサン抽出物質_油分等										N.D.								
底層DO			8.3			8.0			7.6			6.8			5.8			6.8
全窒素	0.11			0.16			0.11			0.26			0.13			0.50		
全燐	0.016			0.015			0.012			0.025			0.015			0.044		
カドミウム				< 0.0003														
全シアン				N.D.														
鉛				< 0.005														
六価クロム				< 0.04														
砒素				< 0.005														
総水銀				< 0.0005														
アルキル水銀																		
PCB				N.D.														
ジクロロメタン				< 0.002														
四塩化炭素				< 0.0002														
1,2-ジクロロエタン				< 0.0004														
1,1-ジクロロエチレン				< 0.01														
シス-1,2-ジクロロエチレン				< 0.004														
1,1,1-トリクロロエタン				< 0.0005														
1,1,2-トリクロロエタン				< 0.0006														
トリクロロエチレン				< 0.001														
テトラクロロエチレン				< 0.0005														
1,3-ジクロロプロペン				< 0.0002														
チウラム																		
シマジン																		
チオベンカルブ																		
ベンゼン				< 0.001														
セレン				< 0.002														
硝酸性窒素				< 0.2														
亜硝酸性窒素				< 0.05														
硝酸性窒素及び亜硝酸性窒素				< 0.25														
ふっ素																		
ほう素																		
1,4-ジオキサン				< 0.005														
EPN																		
全亜鉛				< 0.001						0.001								
ノニルフェノール																		
LAS																< 0.0006		
クロロホルム(水生生物保全)																< 0.08		
フェノール																< 0.02		
ホルムアルデヒド																< 0.003		
4-t-オクチルフェノール																		
アニリン																< 0.01		
2，4-ジクロロフェノール																< 0.001		
リン酸態リン				0.003						0.003						0.027		
クロロフィルa				0.8						5.4						2.1		
糞便性大腸菌																		
塩素量	17	17		17	17		17	17		14	17		16	16		12	17	

2017年度　水質測定結果　全項目検体値一覧

調査区分	水域名	測定地点名	類型	基準点	調査機関名	地点統一番号
年間調査	紀伊水道海域A	St-2	A	基準地点	徳島県	36-609-02

項目	10月12日	10月12日	10月12日	11月09日	11月09日	11月09日	12月13日	12月13日	12月13日	01月11日	01月11日	01月11日	02月08日	02月08日	02月08日	03月07日	03月07日	03月07日
採取時刻	09時40分	09時40分	09時40分	10時10分	10時10分	10時10分	08時05分	08時05分	08時05分	09時45分	09時45分	09時45分	09時45分	09時45分	09時45分	09時10分	09時10分	09時10分
採取位置	上層(表層)	中層	下層	上層(表層)	中層	下層	上層(表層)	中層	下層	上層(表層)	中層	下層	上層(表層)	中層	下層	上層(表層)	中層	下層
採取水深	0.5	2	29	0.5	2	30	0.5	2	29	0.5	2	29	0.5	2	30	0.5	2	30
天候コード	曇り	曇り	曇り	曇り	曇り	曇り	晴れ	晴れ	晴れ	曇り	曇り	曇り	晴れ	晴れ	晴れ	晴れ	晴れ	晴れ
流況コード																		
臭気コード																		
色相コード	青緑色・中	青緑色・中	青緑色・中	青緑色・中	青緑色・中	青緑色・中	青緑色・淡(明)	青緑色・淡(明)	青緑色・淡(明)	緑色・中	緑色・中	緑色・中	青緑色・中	青緑色・中	青緑色・中	青緑色・中	青緑色・中	青緑色・中
気温	23.1	23.1	23.1	18.2	18.2	18.2	4.5	4.5	4.5	1.6	1.6	1.6	3.8	3.8	3.8	6.3	6.3	6.3
水温	23.9	23.9	23.4	19.1	19.2	19.8	14.3	14.3	14.9	10.4	10.4	10.7	8.5	8.5	8.9	9.2	9.2	9.5
流量																		
全水深	30	30	30	31	31	31	30	30	30	30	30	30	31	31	31	31	31	31
透明度	7.6	7.6	7.6	7.0	7.0	7.0	8.2	8.2	8.2	5.2	5.2	5.2	5.8	5.8	5.8	6.8	6.8	6.8
pH	8.2	8.2		8.2	8.2		8.2	8.2		8.1	8.1		8.2	8.2		8.1	8.1	
DO	7.5	7.4		7.7	7.7		7.9	8.0		8.9	8.9		9.6	9.6		9.3	9.4	
BOD																		
COD	1.5	1.5		1.4	1.3		1.3	1.3		1.3	1.2		1.5	1.2		0.9	1.0	
SS																		
大腸菌群数				2						0								
n-ヘキサン抽出物質_油分等										N.D.								
底層DO			6.3			7.6			8.1			9.0			9.6			9.5
全窒素	0.13			0.19			0.23			0.16			0.15			0.15		
全燐	0.021			0.030			0.033			0.025			0.022			0.021		
カドミウム																		
全シアン																		
鉛																		
六価クロム																		
砒素																		
総水銀																		
アルキル水銀																		
PCB																		
ジクロロメタン																		
四塩化炭素																		
1,2-ジクロロエタン																		
1,1-ジクロロエチレン																		
シス-1,2-ジクロロエチレン																		
1,1,1-トリクロロエタン																		
1,1,2-トリクロロエタン																		
トリクロロエチレン																		
テトラクロロエチレン																		
1,3-ジクロロプロペン																		
チウラム				< 0.0006														
シマジン				< 0.0003														
チオベンカルブ				< 0.002														
ベンゼン																		
セレン																		
硝酸性窒素																		
亜硝酸性窒素																		
硝酸性窒素及び亜硝酸性窒素																		
ふっ素																		
ほう素																		
1,4-ジオキサン																		
EPN				< 0.0006														
全亜鉛				< 0.001						0.002								
ノニルフェノール				< 0.00006														
LAS																		
クロロホルム(水生生物保全)																		
フェノール																		
ホルムアルデヒド																		
4-t-オクチルフェノール				< 0.00004														
アニリン																		
2，4-ジクロロフェノール																		
リン酸態リン				0.014						0.014						0.014		
クロロフィルa				5.3						0.7						1.7		
糞便性大腸菌																		
塩素量	17	17		17	17		17	17		17	17		17	17		17	18	

2017年度 水質測定結果 全項目検体値一覧

調査区分	水域名	測定地点名	類型	基準点	調査機関名	地点統一番号
年間調査	紀伊水道海域A	St-3	A	基準地点	徳島県	36-609-03

項目	04月27日	04月27日	04月27日	05月22日	05月22日	05月22日	06月05日	06月05日	06月05日	07月07日	07月07日	07月07日	08月16日	08月16日	08月16日	09月21日	09月21日	09月21日
採取時刻	11時30分	11時30分	11時30分	06時50分	06時50分	06時50分	07時10分	07時10分	07時10分	07時15分	07時15分	07時15分	07時15分	07時15分	07時15分	07時05分	07時05分	07時05分
採取位置	上層(表層)	中層	下層	上層(表層)	中層	下層	上層(表層)	中層	下層	上層(表層)	中層	下層	上層(表層)	中層	下層	上層(表層)	中層	下層
採取水深	0.5	2	39	0.5	2	40	0.5	2	40	0.5	2	40	0.5	2	40	0.5	2	41
天候コード	晴れ	晴れ	晴れ	晴れ	晴れ	晴れ	晴れ	晴れ	晴れ	曇り	曇り	曇り	曇り	曇り	曇り	晴れ	晴れ	晴れ
流況コード																		
臭気コード																		
色相コード	青緑色・濃(暗)	青緑色・濃(暗)	青緑色・濃(暗)	緑青色・中	緑青色・中	緑青色・中	緑青色・中	緑青色・中	緑青色・中	青緑色・中	青緑色・中	青緑色・中	緑青色・中	緑青色・中	緑青色・中	青緑色・中	青緑色・中	青緑色・中
気温	15.3	15.3	15.3	18.1	18.1	18.1	18	18	18	22.6	22.6	22.6	27.2	27.2	27.2	20.8	20.8	20.8
水温	14.9	15	15.3	18	17.9	16.8	19	18.9	18.2	23	22.9	21.7	27.3	27.2	26.2	24.1	24.2	24
流量																		
全水深	40	40	40	41	41	41	41	41	41	41	41	41	41	41	41	42	42	42
透明度	11	11	11	14	14	14	12	12	12	6.5	6.5	6.5	13	13	13	6.7	6.7	6.7
pH	8.2	8.2		8.1	8.1		8.1	8.1		7.9	8.1		8.2	8.2		8.1	8.1	
DO	8.3	8.2		8.0	7.9		7.6	7.6		6.9	7.2		6.9	6.6		6.7	6.8	
BOD																		
COD	1.3	1.2		1.5	1.7		1.5	1.5		2.9	1.7		1.6	1.5		1.4	1.2	
SS																		
大腸菌群数				4						540								
n-ヘキサン抽出物質_油分等										N.D.								
底層DO			8.0			7.6			7.3			7.0			6.5			6.6
全窒素	0.10			0.14			0.13			0.34			0.12			0.19		
全燐	0.014			0.017			0.015			0.045			0.011			0.024		
カドミウム																		
全シアン																		
鉛																		
六価クロム																		
砒素																		
総水銀																		
アルキル水銀																		
PCB																		
ジクロロメタン																		
四塩化炭素																		
1,2-ジクロロエタン																		
1,1-ジクロロエチレン																		
シス-1,2-ジクロロエチレン																		
1,1,1-トリクロロエタン																		
1,1,2-トリクロロエタン																		
トリクロロエチレン																		
テトラクロロエチレン																		
1,3-ジクロロプロペン																		
チウラム																		
シマジン																		
チオベンカルブ																		
ベンゼン																		
セレン																		
硝酸性窒素																		
亜硝酸性窒素																		
硝酸性窒素及び亜硝酸性窒素																		
ふっ素																		
ほう素																		
1,4-ジオキサン																		
EPN																		
全亜鉛																		
ノニルフェノール																		
LAS																		
リン酸態リン				0.003						0.023						0.007		
クロロフィルa				0.7						1.7						1.1		
糞便性大腸菌																		
塩素量	17	17		17	17		17	17		11	17		16	17		18	18	

2017年度　水質測定結果　全項目検体値一覧

調査区分	水域名	測定地点名	類型	基準点	調査機関名	地点統一番号
年間調査	紀伊水道海域A	St-3	A	基準地点	徳島県	36-609-03

項目	10月18日	##########	10月18日	11月10日	11月10日	11月10日	12月15日	12月15日	12月15日	01月09日	01月09日	01月09日	02月05日	02月05日	02月05日	03月06日	03月06日	03月06日
採取時刻	07時05分	07時05分	07時05分	07時10分	07時10分	07時10分	07時15分	07時15分	07時15分	07時20分	07時20分	07時20分	07時15分	07時15分	07時15分	07時15分	07時15分	07時15分
採取位置	上層(表層)	中層	下層	上層(表層)	中層	下層	上層(表層)	中層	下層	上層(表層)	中層	下層	上層(表層)	中層	下層	上層(表層)	中層	下層
採取水深	0.5	2	40	0.5	2	40	0.5	2	40	0.5	2	40	0.5	2	41	0.5	2	41
天候コード	曇り	曇り	曇り	晴れ	晴れ	晴れ	晴れ	晴れ	晴れ	曇り	曇り	曇り	晴れ	晴れ	晴れ	晴れ	晴れ	晴れ
流況コード																		
臭気コード																		
色相コード	青緑色・濃(暗)	青緑色・濃(暗)	青緑色・濃(暗)	青緑色・濃(暗)	青緑色・濃(暗)	青緑色・濃(暗)	青緑色・濃(暗)	青緑色・濃(暗)	青緑色・濃(暗)	青緑色・中	青緑色・中	青緑色・中	青緑色・中	青緑色・中	青緑色・中	青緑色・淡(明)	青緑色・淡(明)	青緑色・淡(明)
気温	16	16	16	11.4	11.4	11.4	4.1	4.1	4.1	8.2	8.2	8.2	0.1	0.1	0.1	5.1	5.1	5.1
水温	21.3	21.4	21.9	19.5	19.5	20	12.8	13	14.2	10.7	10.8	11.8	9	9	9.8	10.8	10.9	11.3
流量																		
全水深	41	41	41	41	41	41	41	41	41	41	41	41	42	42	42	42	42	42
透明度	8.5	8.5	8.5	8.5	8.5	8.5	8.2	8.2	8.2	6.3	6.3	6.3	7.0	7.0	7.0	8.6	8.6	8.6
pH	8.1	8.1		8.1	8.1		8.2	8.2		8.2	8.2		8.2	8.2		8.1	8.1	
DO	7.1	7.2		7.5	7.4		8.1	8.2		8.7	8.7		9.2	9.3		8.7	8.8	
BOD																		
COD	1.6	1.9		1.3	1.2		1.1	1.5		1.2	1.4		1.3	1.6		1.1	1.6	
SS																		
大腸菌群数				2						2								
n-ヘキサン抽出物質_油分等										N.D.								
底層DO			7.1			7.5			8.3			8.8			9.2			9.2
全窒素	0.24			0.18			0.18			0.15			0.17			0.19		
全燐	0.043			0.026			0.026			0.024			0.022			0.020		
カドミウム																		
全シアン																		
鉛																		
六価クロム																		
砒素																		
総水銀																		
アルキル水銀																		
PCB																		
ジクロロメタン																		
四塩化炭素																		
1,2-ジクロロエタン																		
1,1-ジクロロエチレン																		
シス-1,2-ジクロロエチレン																		
1,1,1-トリクロロエタン																		
1,1,2-トリクロロエタン																		
トリクロロエチレン																		
テトラクロロエチレン																		
1,3-ジクロロプロペン																		
チウラム																		
シマジン																		
チオベンカルブ																		
ベンゼン																		
セレン																		
硝酸性窒素																		
亜硝酸性窒素																		
硝酸性窒素及び亜硝酸性窒素																		
ふっ素																		
ほう素																		
1,4-ジオキサン																		
EPN																		
全亜鉛																		
ノニルフェノール																		
LAS																		
リン酸態リン				0.016						0.011						0.014		
クロロフィルa				1.6						1.4						1.1		
糞便性大腸菌																		
塩素量	17	17		17	17		18	17		17	17		17	17		18	18	

2017年度 水質測定結果 全項目検体値一覧

調査区分	水域名	測定地点名	類型	基準点	調査機関名	地点統一番号
年間調査	紀伊水道海域B	St-9	B	基準地点	徳島県	36-610-01

項目	04月26日	04月26日	04月26日	05月17日	05月17日	05月17日	06月02日	06月02日	06月02日	07月06日	07月06日	07月06日	08月03日	08月03日	08月03日	09月20日	09月20日	09月20日
採取時刻	08時10分	08時10分	08時10分	08時00分	08時00分	08時00分	07時45分	07時45分	07時45分	07時45分	07時45分	07時45分	07時40分	07時40分	07時40分	07時45分	07時45分	07時45分
採取位置	上層(表層)	中層	下層	上層(表層)	中層	下層	上層(表層)	中層	下層	上層(表層)	中層	下層	上層(表層)	中層	下層	上層(表層)	中層	下層
採取水深	0.5	2	10	0.5	2	10	0.5	2	10	0.5	2	10	0.5	2	10	0.5	2	10
天候コード	雨	雨	雨	曇り	曇り	曇り	曇り	曇り	曇り	曇り	曇り	曇り	晴れ	晴れ	晴れ	曇り	曇り	曇り
流況コード																		
臭気コード																		
色相コード	緑色・濃(暗)	緑色・濃(暗)	緑色・濃(暗)	青緑色・中	青緑色・中	青緑色・中	緑色・濃(暗)	緑色・濃(暗)	緑色・濃(暗)	緑色・濃(暗)	緑色・濃(暗)	緑色・濃(暗)	黄緑色・濃(暗)	黄緑色・濃(暗)	黄緑色・濃(暗)	緑色・濃(暗)	緑色・濃(暗)	緑色・濃(暗)
気温	14.7	14.7	14.7	16.2	16.2	16.2	19.5	19.5	19.5	23.2	23.2	23.2	28.6	28.6	28.6	22.2	22.2	22.2
水温	15	14.8	14.3	17.2	17	16.3	19.7	19.5	18.4	23.7	23.5	21.7	26.8	26.2	25.6	23.5	24.1	24.5
流量																		
全水深	11	11	11	11	11	11	11	11	11	11	11	11	11	11	11	11	11	11
透明度	4.6	4.6	4.6	5.1	5.1	5.1	3.4	3.4	3.4	2.7	2.7	2.7	2.6	2.6	2.6	1.8	1.8	1.8
pH	8.1	8.1		8.0	8.1		8.1	8.1		7.8	8.0		8.2	8.1		8.0	8.1	
DO	8.2	8.2		7.7	7.8		7.6	7.6		6.9	7.1		7.5	6.5		7.4	6.4	
BOD																		
COD	1.3	1.3		1.6	1.7		1.9	1.1		2.7	1.8		2.1	1.7		2.3	1.7	
SS																		
大腸菌群数																		
n-ヘキサン抽出物質_油分等										N.D.								
底層DO			8.4			7.9			7.7			6.8			6.5			6.4
全窒素	0.16			0.33			0.22			0.81			0.32			0.66		
全燐	0.023			0.042			0.023			0.080			0.048			0.050		
カドミウム				< 0.0003														
全シアン				N.D.														
鉛				< 0.005														
六価クロム				< 0.04														
砒素				< 0.005														
総水銀				< 0.0005														
アルキル水銀																		
PCB				N.D.														
ジクロロメタン				< 0.002														
四塩化炭素				< 0.0002														
1,2-ジクロロエタン				< 0.0004														
1,1-ジクロロエチレン				< 0.01														
シス-1,2-ジクロロエチレン				< 0.004														
1,1,1-トリクロロエタン				< 0.0005														
1,1,2-トリクロロエタン				< 0.0006														
トリクロロエチレン				< 0.001														
テトラクロロエチレン				< 0.0005														
1,3-ジクロロプロペン				< 0.0002														
チウラム																		
シマジン																		
チオベンカルブ																		
ベンゼン				< 0.001														
セレン				< 0.002														
硝酸性窒素				< 0.2														
亜硝酸性窒素				< 0.05														
硝酸性窒素及び亜硝酸性窒素				< 0.25														
ふっ素																		
ほう素																		
1,4-ジオキサン				< 0.005														
EPN																		
全亜鉛				0.003						0.003								
ノニルフェノール																		
LAS																0.0010		
リン酸態リン				0.026						0.039						0.033		
クロロフィルa				1.7						10						1.0		
糞便性大腸菌																		
塩素量	17	17		16	17		15	16		8.2	16		16	17		8.7	17	

2017年度　水質測定結果　全項目検体値一覧

調査区分	水域名	測定地点名	類型	基準点	調査機関名	地点統一番号
年間調査	紀伊水道海域B	St-9	B	基準地点	徳島県	36-610-01

項目	10月12日	########	10月12日	11月09日	11月09日	11月09日	12月13日	12月13日	12月13日	01月11日	01月11日	01月11日	02月08日	02月08日	02月08日	03月07日	03月07日	03月07日
採取時刻	08時00分	08時00分	08時00分	08時10分	08時10分	08時10分	09時55分	09時55分	09時55分	07時55分	07時55分	07時55分	07時50分	07時50分	07時50分	07時20分	07時20分	07時20分
採取位置	上層(表層)	中層	下層	上層(表層)	中層	下層	上層(表層)	中層	下層	上層(表層)	中層	下層	上層(表層)	中層	下層	上層(表層)	中層	下層
採取水深	0.5	2	9.4	0.5	2	11	0.5	2	10	0.5	2	10	0.5	2	10	0.5	2	10
天候コード	曇り	曇り	曇り	曇り	曇り	曇り	晴れ	晴れ	晴れ	曇り	曇り	曇り	晴れ	晴れ	晴れ	晴れ	晴れ	晴れ
流況コード																		
臭気コード																		
色相コード	緑色・濃(暗)	緑色・濃(暗)	緑色・濃(暗)	緑色・濃(暗)	緑色・濃(暗)	緑色・濃(暗)	緑色・中	緑色・中	緑色・中	緑色・濃(暗)	緑色・濃(暗)	緑色・濃(暗)	緑色・濃(暗)	緑色・濃(暗)	緑色・濃(暗)	緑色・中	緑色・中	緑色・中
気温	22.5	22.5	22.5	15.2	15.2	15.2	6.7	6.7	6.7	0.4	0.4	0.4	0.5	0.5	0.5	3.6	3.6	3.6
水温	23.7	23.7	23.8	19.1	19.2	19.8	12.3	12.4	12.8	9	9.1	10	7.3	7.4	8	8.8	9.1	9.5
流量																		
全水深	10	10	10	12	12	12	11	11	11	11	11	11	11	11	11	11	11	11
透明度	3.0	3.0	3.0	3.9	3.9	3.9	4.0	4.0	4.0	3.0	3.0	3.0	3.2	3.2	3.2	2.3	2.3	2.3
pH	8.1	8.1		8.2	8.2		8.1	8.1		8.2	8.2		8.3	8.3		8.1	8.1	
DO	7.2	7.2		7.8	7.6		8.3	8.3		9.1	9.2		10	10		9.6	9.4	
BOD																		
COD	1.7	1.9		1.8	1.8		1.3	1.4		2.0	2.0		2.5	2.2		1.7	1.7	
SS																		
大腸菌群数																		
n-ヘキサン抽出物質_油分等										N.D.								
底層DO			6.9			7.6			8.4			9.2			10			9.3
全窒素	0.31			0.28			0.27			0.35			0.21			0.39		
全燐	0.049			0.038			0.035			0.045			0.027			0.033		
カドミウム																		
全シアン																		
鉛																		
六価クロム																		
砒素																		
総水銀																		
アルキル水銀																		
PCB																		
ジクロロメタン																		
四塩化炭素																		
1,2-ジクロロエタン																		
1,1-ジクロロエチレン																		
シス-1,2-ジクロロエチレン																		
1,1,1-トリクロロエタン																		
1,1,2-トリクロロエタン																		
トリクロロエチレン																		
テトラクロロエチレン																		
1,3-ジクロロプロペン																		
チウラム				< 0.0006														
シマジン				< 0.0003														
チオベンカルブ				< 0.002														
ベンゼン																		
セレン																		
硝酸性窒素																		
亜硝酸性窒素																		
硝酸性窒素及び亜硝酸性窒素																		
ふっ素																		
ほう素																		
1,4-ジオキサン																		
EPN				< 0.0006														
全亜鉛				0.002						< 0.001								
ノニルフェノール				< 0.00006														
LAS																		
リン酸態リン				0.015						0.024						0.019		
クロロフィルa				8.1						3.2						2.9		
糞便性大腸菌																		
塩素量	16	16		16	16		17	17		16	17		17	17		13	15	

2017年度 水質測定結果 全項目検体値一覧

調査区分	水域名	測定地点名	類型	基準点	調査機関名	地点統一番号
年間調査	橘港	St－1	A	基準地点	徳島県	36-611-01

項目	04月27日	04月27日	04月27日	05月22日	05月22日	05月22日	06月05日	06月05日	06月05日	07月07日	07月07日	07月07日	08月16日	08月16日	08月16日	09月21日	09月21日	09月21日
採取時刻	10時25分	10時25分	10時25分	10時35分	10時35分	10時35分	10時20分	10時20分	10時20分	10時30分	10時30分	10時30分	10時30分	10時30分	10時30分	10時10分	10時10分	10時10分
採取位置	上層(表層)	中層	下層	上層(表層)	中層	下層	上層(表層)	中層	下層	上層(表層)	中層	下層	上層(表層)	中層	下層	上層(表層)	中層	下層
採取水深	0.5	2	9.8	0.5	2	9.9	0.5	2	10	0.5	2	9.5	0.5	2	10	0.5	2	9.6
天候コード	晴れ	晴れ	晴れ	晴れ	晴れ	晴れ	晴れ	晴れ	晴れ	曇り	曇り	曇り	晴れ	晴れ	晴れ	晴れ	晴れ	晴れ
流況コード																		
臭気コード																		
色相コード	青緑色・濃(暗)	青緑色・濃(暗)	青緑色・濃(暗)	青緑色・濃(暗)	青緑色・濃(暗)	青緑色・濃(暗)	青緑色・中	青緑色・中	青緑色・中	青緑色・中	青緑色・中	青緑色・中	青緑色・濃(暗)	青緑色・濃(暗)	青緑色・濃(暗)	青緑色・中	青緑色・中	青緑色・中
気温	18	18	18	24.1	24.1	24.1	22.2	22.2	22.2	25.1	25.1	25.1	30.5	30.5	30.5	24	24	24
水温	15.1	15	14.8	20.1	19.8	18.2	20	20	19.6	25	23.9	21.8	28.4	28.3	27.5	24.2	24.3	24.6
流量																		
全水深	10	10	10	10	10	10	11	11	11	10	10	10	11	11	11	10	10	10
透明度	8.5	8.5	8.5	8.5	8.5	8.5	5.6	5.6	5.6	4.5	4.5	4.5	10	10	10	4.5	4.5	4.5
pH	8.1	8.1		8.1	8.1		8.1	8.1		8.2	8.1		8.1	8.1		8.1	8.1	
DO	8.0	8.1		7.8	8.1		7.9	7.9		8.2	7.1		6.4	6.3		6.9	6.9	
BOD																		
COD	0.9	1.0		1.6	1.2		1.6	1.6		2.1	1.2		1.4	1.3		1.4	1.4	
SS																		
大腸菌群数				2						170								
n-ヘキサン抽出物質_油分等										N.D.								
底層DO			8.2			7.8			7.5			6.8			6.4			6.9
全窒素	0.19			0.22			0.18			0.23			0.11			0.19		
全燐	0.016			0.016			0.011			0.021			0.014			0.028		
カドミウム				< 0.0003														
全シアン				N.D.														
鉛				< 0.005														
六価クロム				< 0.04														
砒素				< 0.005														
総水銀				< 0.0005														
アルキル水銀																		
PCB				N.D.														
ジクロロメタン				< 0.002														
四塩化炭素				< 0.0002														
1,2-ジクロロエタン				< 0.0004														
1,1-ジクロロエチレン				< 0.01														
シス-1,2-ジクロロエチレン				< 0.004														
1,1,1-トリクロロエタン				< 0.0005														
1,1,2-トリクロロエタン				< 0.0006														
トリクロロエチレン				< 0.001														
テトラクロロエチレン				< 0.0005														
1,3-ジクロロプロペン				< 0.0002														
チウラム																		
シマジン																		
チオベンカルブ																		
ベンゼン				< 0.001														
セレン				< 0.002														
硝酸性窒素				< 0.2														
亜硝酸性窒素				< 0.05														
硝酸性窒素及び亜硝酸性窒素				< 0.25														
ふっ素																		
ほう素																		
1,4-ジオキサン				< 0.005														
EPN																		
全亜鉛				< 0.001						0.001								
ノニルフェノール																		
LAS																0.018		
リン酸態リン				< 0.003						< 0.003						0.010		
クロロフィルa				2.3						6.7						2.3		
糞便性大腸菌																		
塩素量	17	17		17	17		17	17		14	17		17	17		16	17	

2017年度 水質測定結果 全項目検体値一覧

調査区分	水域名	測定地点名	類型	基準点	調査機関名	地点統一番号
年間調査	橘港	St－1	A	基準地点	徳島県	36-611-01

項目	10月18日	########	10月18日	11月10日	11月10日	11月10日	12月15日	12月15日	12月15日	01月09日	01月09日	01月09日	02月05日	02月05日	02月05日	03月07日	03月07日	03月07日
採取時刻	11時20分	11時20分	11時20分	10時35分	10時35分	10時35分	10時50分	10時50分	10時50分	10時40分	10時40分	10時40分	10時45分	10時45分	10時45分	11時45分	11時45分	11時45分
採取位置	上層(表層)	中層	下層	上層(表層)	中層	下層	上層(表層)	中層	下層	上層(表層)	中層	下層	上層(表層)	中層	下層	上層(表層)	中層	下層
採取水深	0.5	2	9.5	0.5	2	10	0.5	2	10	0.5	2	10	0.5	2	10	0.5	2	10
天候コード	曇り	曇り	曇り	晴れ	晴れ	晴れ	晴れ	晴れ	晴れ	曇り	曇り	曇り	晴れ	晴れ	晴れ	曇り	曇り	曇り
流況コード																		
臭気コード																		
色相コード	青緑色・中	青緑色・中	青緑色・中	青緑色・中	青緑色・中	青緑色・中	青緑色・中	青緑色・中	青緑色・中	青緑色・中	青緑色・中	青緑色・中	緑色・濃(暗)	緑色・濃(暗)	緑色・濃(暗)	青緑色・中	青緑色・中	青緑色・中
気温	18.6	18.6	18.6	16.9	16.9	16.9	11.2	11.2	11.2	8.3	8.3	8.3	4.8	4.8	4.8	8.7	8.7	8.7
水温	22	22.1	22.1	19.3	19.2	19.2	14.2	14.3	14.5	11.5	11.5	11.7	9.8	9.8	9.3	10.2	10.3	10.7
流量																		
全水深	10	10	10	11	11	11	11	11	11	11	11	11	11	11	11	11	11	11
透明度	5.6	5.6	5.6	7.4	7.4	7.4	6.0	6.0	6.0	7.0	7.0	7.0	5.7	5.7	5.7	5.2	5.2	5.2
pH	8.1	8.1		8.2	8.2		8.2	8.2		8.2	8.2		8.3	8.3		8.1	8.1	
DO	7.2	7.1		8.0	8.0		8.3	8.2		9.1	8.8		10	10		9.4	9.4	
BOD																		
COD	1.4	1.6		1.4	1.6		0.8	0.8		1.0	1.0		1.7	1.9		1.3	1.5	
SS																		
大腸菌群数				33						110								
n-ヘキサン抽出物質_油分等										N.D.								
底層DO			7.1			8.0			8.3			8.9			10			9.4
全窒素	0.23			0.14			0.17			0.12			0.12			0.15		
全燐	0.033			0.019			0.024			0.019			0.017			0.018		
カドミウム																		
全シアン																		
鉛																		
六価クロム																		
砒素																		
総水銀																		
アルキル水銀																		
PCB																		
ジクロロメタン																		
四塩化炭素																		
1,2-ジクロロエタン																		
1,1-ジクロロエチレン																		
シス-1,2-ジクロロエチレン																		
1,1,1-トリクロロエタン																		
1,1,2-トリクロロエタン																		
トリクロロエチレン																		
テトラクロロエチレン																		
1,3-ジクロロプロペン																		
チウラム				< 0.0006														
シマジン				< 0.0003														
チオベンカルブ				< 0.002														
ベンゼン																		
セレン																		
硝酸性窒素																		
亜硝酸性窒素																		
硝酸性窒素及び亜硝酸性窒素																		
ふっ素																		
ほう素																		
1,4-ジオキサン																		
EPN				< 0.0006														
全亜鉛				< 0.001						< 0.001								
ノニルフェノール				< 0.00006														
LAS																		
リン酸態リン				0.008						0.007						0.010		
クロロフィルa				2.8						1.0						1.6		
糞便性大腸菌																		
塩素量	17	17		17	17		18	18		17	17		18	18		17	17	

2017年度 水質測定結果 全項目検体値一覧

調査区分	水域名	測定地点名	類型	基準点	調査機関名	地点統一番号
年間調査	橘港	St―2	A	基準地点	徳島県	36-611-02

項目	04月27日	04月27日	04月27日	05月22日	05月22日	05月22日	06月05日	06月05日	06月05日	07月07日	07月07日	07月07日	08月16日	08月16日	08月16日	09月21日	09月21日	09月21日
採取時刻	10時10分	10時10分	10時10分	10時18分	10時18分	10時18分	10時05分	10時05分	10時05分	10時15分	10時15分	10時15分	10時15分	10時15分	10時15分	09時55分	09時55分	09時55分
採取位置	上層(表層)	中層	下層	上層(表層)	中層	下層	上層(表層)	中層	下層	上層(表層)	中層	下層	上層(表層)	中層	下層	上層(表層)	中層	下層
採取水深	0.5	2	14	0.5	2	14	0.5	2	14	0.5	2	13	0.5	2	14	0.5	2	13
天候コード	晴れ	晴れ	晴れ	晴れ	晴れ	晴れ	晴れ	晴れ	晴れ	曇り	曇り	曇り	晴れ	晴れ	晴れ	晴れ	晴れ	晴れ
流況コード																		
臭気コード																		
色相コード	緑色・中	緑色・中	緑色・中	緑色・中	緑色・中	緑色・中	緑色・中	緑色・中	緑色・中	緑色・中	緑色・中	緑色・中	緑色・中	緑色・中	緑色・中	緑色・中	緑色・中	緑色・中
気温	17.2	17.2	17.2	23.6	23.6	23.6	22	22	22	25.8	25.8	25.8	30.2	30.2	30.2	23.8	23.8	23.8
水温	16.4	16.3	16	20	19.8	18.3	21	20.9	19.8	24.2	24.1	21.7	28.6	28.4	27.6	24.5	24.6	25.1
流量																		
全水深	15	15	15	15	15	15	15	15	15	14	14	14	15	15	15	14	14	14
透明度	4.0	4.0	4.0	3.4	3.4	3.4	3.8	3.8	3.8	3.9	3.9	3.9	4.2	4.2	4.2	3.8	3.8	3.8
pH	8.1	8.1		8.1	8.1		8.1	8.1		8.1	8.1		8.1	8.1		8.1	8.1	
DO	7.6	7.7		7.8	7.8		7.3	7.4		7.6	7.1		6.2	6.1		7.0	6.9	
BOD																		
COD	1.0	0.8		1.6	2.0		1.5	1.5		1.6	1.4		1.4	1.3		1.6	1.6	
SS																		
大腸菌群数				0						2								
n-ヘキサン抽出物質_油分等										N.D.								
底層DO			7.7			8.0			7.5			6.7			6.3			6.6
全窒素	0.14			0.23			0.13			0.14			0.12			0.20		
全燐	0.020			0.018			0.014			0.016			0.015			0.027		
カドミウム																		
全シアン																		
鉛																		
六価クロム																		
砒素																		
総水銀																		
アルキル水銀																		
PCB																		
ジクロロメタン																		
四塩化炭素																		
1,2-ジクロロエタン																		
1,1-ジクロロエチレン																		
シス-1,2-ジクロロエチレン																		
1,1,1-トリクロロエタン																		
1,1,2-トリクロロエタン																		
トリクロロエチレン																		
テトラクロロエチレン																		
1,3-ジクロロプロペン																		
チウラム																		
シマジン																		
チオベンカルブ																		
ベンゼン																		
セレン																		
硝酸性窒素																		
亜硝酸性窒素																		
硝酸性窒素及び亜硝酸性窒素																		
ふっ素																		
ほう素																		
1,4-ジオキサン																		
EPN																		
全亜鉛																		
ノニルフェノール																		
LAS																		
リン酸態リン				0.003						< 0.003						0.009		
クロロフィルa				0.8						2.0						2.7		
糞便性大腸菌																		
塩素量	18	18		18	18		18	18		16	17		17	18		17	17	

2017年度 水質測定結果 全項目検体値一覧

調査区分	水域名	測定地点名	類型	基準点	調査機関名	地点統一番号
年間調査	橘港	St―2	A	基準地点	徳島県	36-611-02

項目	10月18日	########	10月18日	11月10日	11月10日	11月10日	12月15日	12月15日	12月15日	01月09日	01月09日	01月09日	02月05日	02月05日	02月05日	03月07日	03月07日	03月07日
採取時刻	10時45分	10時45分	10時45分	10時05分	10時05分	10時05分	10時20分	10時20分	10時20分	10時25分	10時25分	10時25分	10時30分	10時30分	10時30分	12時30分	12時30分	12時30分
採取位置	上層(表層)	中層	下層	上層(表層)	中層	下層	上層(表層)	中層	下層	上層(表層)	中層	下層	上層(表層)	中層	下層	上層(表層)	中層	下層
採取水深	0.5	2	13	0.5	2	14	0.5	2	13	0.5	2	14	0.5	2	15	0.5	2	14
天候コード	曇り	曇り	曇り	晴れ	晴れ	晴れ	晴れ	晴れ	晴れ	曇り	曇り	曇り	晴れ	晴れ	晴れ	曇り	曇り	曇り
流況コード																		
臭気コード																		
色相コード	青緑色・淡(明)	青緑色・淡(明)	青緑色・淡(明)	緑色・中	緑色・中	緑色・中	緑色・中	緑色・中	緑色・中	青緑色・中	青緑色・中	青緑色・中	緑色・濃(暗)	緑色・濃(暗)	緑色・濃(暗)	緑色・中	緑色・中	緑色・中
気温	19.1	19.1	19.1	16.8	16.8	16.8	9.8	9.8	9.8	8.1	8.1	8.1	4.5	4.5	4.5	8.4	8.4	8.4
水温	24.1	24	23.5	21.6	21.2	20.5	15.5	15.6	15	11.9	11.8	12	10.3	10.3	9.6	11.7	11.8	11.1
流量																		
全水深	14	14	14	15	15	15	14	14	14	15	15	15	16	16	16	15	15	15
透明度	3.0	3.0	3.0	4.4	4.4	4.4	4.0	4.0	4.0	4.5	4.5	4.5	4.8	4.8	4.8	4.1	4.1	4.1
pH	8.1	8.1		8.1	8.1		8.2	8.2		8.2	8.2		8.3	8.3		8.1	8.1	
DO	6.6	6.8		7.6	7.5		8.1	8.1		8.9	8.9		10	9.9		9.1	9.1	
BOD																		
COD	1.3	1.5		1.5	1.5		0.9	0.9		1.2	1.1		1.8	1.9		1.4	1.3	
SS																		
大腸菌群数				7						110								
n-ヘキサン抽出物質_油分等										N.D.								
底層DO			6.8			7.7			8.2			8.7			9.7			9.1
全窒素	0.17			0.15			0.14			0.16			0.14			0.18		
全燐	0.023			0.023			0.021			0.023			0.018			0.019		
カドミウム																		
全シアン																		
鉛																		
六価クロム																		
砒素																		
総水銀																		
アルキル水銀																		
PCB																		
ジクロロメタン																		
四塩化炭素																		
1,2-ジクロロエタン																		
1,1-ジクロロエチレン																		
シス-1,2-ジクロロエチレン																		
1,1,1-トリクロロエタン																		
1,1,2-トリクロロエタン																		
トリクロロエチレン																		
テトラクロロエチレン																		
1,3-ジクロロプロペン																		
チウラム																		
シマジン																		
チオベンカルブ																		
ベンゼン																		
セレン																		
硝酸性窒素																		
亜硝酸性窒素																		
硝酸性窒素及び亜硝酸性窒素																		
ふっ素																		
ほう素																		
1,4-ジオキサン																		
EPN																		
全亜鉛																		
ノニルフェノール																		
LAS																		
リン酸態リン				0.009						0.008						0.009		
クロロフィルa				3.1						1.0						2.1		
糞便性大腸菌																		
塩素量	17	17		17	17		18	18		17	17		17	17		17	17	

2017年度 水質測定結果 全項目検体値一覧

調査区分	水域名	測定地点名	類型	基準点	調査機関名	地点統一番号
年間調査	橘港	St―3	A	基準地点	徳島県	36-611-03

項目	04月27日	04月27日	04月27日	05月22日	05月22日	05月22日	06月05日	06月05日	06月05日	07月07日	07月07日	07月07日	08月16日	08月16日	08月16日	09月21日	09月21日	09月21日
採取時刻	09時55分	09時55分	09時55分	10時05分	10時05分	10時05分	09時50分	09時50分	09時50分	10時00分	10時00分	10時00分	10時00分	10時00分	10時00分	09時45分	09時45分	09時45分
採取位置	上層(表層)	中層	下層	上層(表層)	中層	下層	上層(表層)	中層	下層	上層(表層)	中層	下層	上層(表層)	中層	下層	上層(表層)	中層	下層
採取水深	0.5	2	6.9	0.5	2	6.6	0.5	2	6.3	0.5	2	6.1	0.5	2	7	0.5	2	7.2
天候コード	晴れ	晴れ	晴れ	晴れ	晴れ	晴れ	晴れ	晴れ	晴れ	曇り	曇り	曇り	晴れ	晴れ	晴れ	晴れ	晴れ	晴れ
流況コード																		
臭気コード																		
色相コード	緑色・中	緑色・中	緑色・中	青緑色・淡(明)	青緑色・淡(明)	青緑色・淡(明)	緑色・中	緑色・中	緑色・中	緑色・中	緑色・中	緑色・中	緑色・中	緑色・中	緑色・中	緑色・中	緑色・中	緑色・中
気温	16.8	16.8	16.8	23.2	23.2	23.2	21.7	21.7	21.7	26.1	26.1	26.1	30.5	30.5	30.5	24.3	24.3	24.3
水温	15.7	15.5	15.4	20.8	20.5	19.2	21	21	20.8	24	24.1	21.8	28.8	28.6	27.9	25.1	25.1	25.2
流量																		
全水深	7.9	7.9	7.9	7.6	7.6	7.6	7.3	7.3	7.3	7.1	7.1	7.1	8.0	8.0	8.0	8.2	8.2	8.2
透明度	4.8	4.8	4.8	4.8	4.8	4.8	3.4	3.4	3.4	4.8	4.8	4.8	3.0	3.0	3.0	3.2	3.2	3.2
pH	8.1	8.1		8.1	8.1		8.1	8.1		8.2	8.2		8.1	8.1		8.1	8.1	
DO	8.0	7.9		7.9	7.6		7.3	7.3		8.1	7.7		6.0	6.0		6.4	6.7	
BOD																		
COD	1.2	0.9		1.3	1.5		1.5	1.6		1.9	1.7		1.5	1.6		1.2	1.6	
SS																		
大腸菌群数				0						0								
n-ヘキサン抽出物質_油分等										N.D.								
底層DO			7.9			7.7			7.4			7.1			5.9			6.4
全窒素																		
全燐																		
カドミウム																		
全シアン																		
鉛																		
六価クロム																		
砒素																		
総水銀																		
アルキル水銀																		
PCB																		
ジクロロメタン																		
四塩化炭素																		
1,2-ジクロロエタン																		
1,1-ジクロロエチレン																		
シス-1,2-ジクロロエチレン																		
1,1,1-トリクロロエタン																		
1,1,2-トリクロロエタン																		
トリクロロエチレン																		
テトラクロロエチレン																		
1,3-ジクロロプロペン																		
チウラム																		
シマジン																		
チオベンカルブ																		
ベンゼン																		
セレン																		
硝酸性窒素																		
亜硝酸性窒素																		
硝酸性窒素及び亜硝酸性窒素																		
ふっ素																		
ほう素																		
1,4-ジオキサン																		
EPN																		
全亜鉛																		
ノニルフェノール																		
LAS																		
リン酸態リン																		
クロロフィルa																		
糞便性大腸菌																		
塩素量	17	17		17	17		18	18		16	17		17	17		17	17	

2017年度 水質測定結果 全項目検体値一覧

調査区分	水域名	測定地点名	類型	基準点	調査機関名	地点統一番号
年間調査	橘港	St―3	A	基準地点	徳島県	36-611-03

項目	10月18日	########	10月18日	11月10日	11月10日	11月10日	12月15日	12月15日	12月15日	01月09日	01月09日	01月09日	02月05日	02月05日	02月05日	03月07日	03月07日	03月07日
採取時刻	11時00分	11時00分	11時00分	10時20分	10時20分	10時20分	10時30分	10時30分	10時30分	10時10分	10時10分	10時10分	10時10分	10時10分	10時10分	12時15分	12時15分	12時15分
採取位置	上層(表層)	中層	下層	上層(表層)	中層	下層	上層(表層)	中層	下層	上層(表層)	中層	下層	上層(表層)	中層	下層	上層(表層)	中層	下層
採取水深	0.5	2	6.2	0.5	2	7.3	0.5	2	6.5	0.5	2	6.9	0.5	2	7.1	0.5	2	6.7
天候コード	曇り	曇り	曇り	晴れ	晴れ	晴れ	晴れ	晴れ	晴れ	曇り	曇り	曇り	晴れ	晴れ	晴れ	曇り	曇り	曇り
流況コード																		
臭気コード																		
色相コード	緑色・中	緑色・中	緑色・中	緑色・中	緑色・中	緑色・中	緑色・中	緑色・中	緑色・中	青緑色・淡(明)	青緑色・淡(明)	青緑色・淡(明)	緑色・濃(暗)	緑色・濃(暗)	緑色・濃(暗)	緑色・中	緑色・中	緑色・中
気温	18.8	18.8	18.8	16.6	16.6	16.6	10.5	10.5	10.5	8.2	8.2	8.2	4.3	4.3	4.3	8.2	8.2	8.2
水温	22.4	22.3	22.3	21.2	21.2	21	15.2	15.2	14.9	12	11.9	12.2	11	11	10.7	10.3	11.2	12
流量																		
全水深	7.2	7.2	7.2	8.3	8.3	8.3	7.5	7.5	7.5	7.9	7.9	7.9	8.1	8.1	8.1	7.7	7.7	7.7
透明度	3.1	3.1	3.1	4.3	4.3	4.3	4.2	4.2	4.2	4.1	4.1	4.1	4.0	4.0	4.0	3.3	3.3	3.3
pH	8.1	8.1		8.2	8.1		8.2	8.2		8.2	8.1		8.3	8.3		8.1	8.2	
DO	6.8	6.8		7.6	7.6		8.1	8.2		8.7	8.7		10	9.9		9.6	9.4	
BOD																		
COD	1.4	1.3		1.3	1.5		1.0	1.3		1.1	1.1		2.0	2.1		1.7	1.8	
SS																		
大腸菌群数				7						79								
n-ヘキサン抽出物質_油分等										N.D.								
底層DO			7.1			7.5			8.2			8.8			10			9.1
全窒素																		
全燐																		
カドミウム																		
全シアン																		
鉛																		
六価クロム																		
砒素																		
総水銀																		
アルキル水銀																		
PCB																		
ジクロロメタン																		
四塩化炭素																		
1,2-ジクロロエタン																		
1,1-ジクロロエチレン																		
シス-1,2-ジクロロエチレン																		
1,1,1-トリクロロエタン																		
1,1,2-トリクロロエタン																		
トリクロロエチレン																		
テトラクロロエチレン																		
1,3-ジクロロプロペン																		
チウラム																		
シマジン																		
チオベンカルブ																		
ベンゼン																		
セレン																		
硝酸性窒素																		
亜硝酸性窒素																		
硝酸性窒素及び亜硝酸性窒素																		
ふっ素																		
ほう素																		
1,4-ジオキサン																		
EPN																		
全亜鉛																		
ノニルフェノール																		
LAS																		
リン酸態リン																		
クロロフィルa																		
糞便性大腸菌																		
塩素量	17	17		17	17		18	18		17	17		18	18		15	16	

2017年度　水質測定結果　全項目検体値一覧

調査区分	水域名	測定地点名	類型	基準点	調査機関名	地点統一番号
年間調査	橘港	Stーａ	Ａ	補助地点	徳島県	36-611-53

項目	05月22日	08月16日	11月10日	02月05日				
採取時刻	11時00分	10時55分	10時55分	11時10分				
採取位置	上層(表層)	上層(表層)	上層(表層)	上層(表層)				
採取水深	0.5	0.5	0.5	0.5				
天候コード	晴れ	晴れ	晴れ	晴れ				
流況コード								
臭気コード								
色相コード	緑色・濃(暗)	緑色・濃(暗)	緑色・中	緑色・濃(暗)				
気温	25	29.3	17.4	5.1				
水温	20.5	28.6	18.3	9				
流量								
全水深	7.5	7.9	8.1	8.3				
透明度	3.7	3.8	4.5	4.8				
pH								
DO								
BOD								
COD								
SS								
大腸菌群数								
n-ヘキサン抽出物質_油分等								
底層DO								
全窒素								
全燐								
カドミウム								
全シアン								
鉛								
六価クロム	＜0.04	＜0.04	＜0.04	＜0.04				
砒素								
総水銀								
アルキル水銀								
PCB								
ジクロロメタン								
四塩化炭素								
1,2-ジクロロエタン								
1,1-ジクロロエチレン								
シス-1,2-ジクロロエチレン								
1,1,1-トリクロロエタン								
1,1,2-トリクロロエタン								
トリクロロエチレン								
テトラクロロエチレン								
1,3-ジクロロプロペン								
チウラム								
シマジン								
チオベンカルブ								
ベンゼン								
セレン								
硝酸性窒素								
亜硝酸性窒素								
硝酸性窒素及び亜硝酸性窒素								
ふっ素								
ほう素								
1,4-ジオキサン								
EPN								
マンガン_溶解性	＜0.01	0.01	＜0.01	＜0.01				
クロム	＜0.02	＜0.02	＜0.02	＜0.02				
全亜鉛								
ノニルフェノール								
LAS								
リン酸態リン								
クロロフィルa								
糞便性大腸菌								
塩素量								

2017年度　水質測定結果　全項目検体値一覧

調査区分	水域名	測定地点名	類型	基準点	調査機関名	地点統一番号
年間調査	橘港	Stｰb	A	補助地点	徳島県	36-611-54

項目	05月22日	08月16日	11月10日	02月05日				
採取時刻	10時55分	10時45分	10時50分	11時00分				
採取位置	上層(表層)	上層(表層)	上層(表層)	上層(表層)				
採取水深	0.5	0.5	0.5	0.5				
天候コード	晴れ	晴れ	晴れ	晴れ				
流況コード								
臭気コード								
色相コード	青緑色・中	青緑色・中	青緑色・中	緑色・濃(暗)				
気温	24.7	29.6	17.3	4.7				
水温	21	28.7	20	9.7				
流量								
全水深	11	11	11	12				
透明度	5.5	6.9	6.4	5.3				
pH								
DO								
BOD								
COD								
SS								
大腸菌群数								
n-ヘキサン抽出物質_油分等								
底層DO								
全窒素								
全燐								
カドミウム								
全シアン								
鉛								
六価クロム	＜0.04	＜0.04	＜0.04	＜0.04				
砒素								
総水銀								
アルキル水銀								
PCB								
ジクロロメタン								
四塩化炭素								
1,2-ジクロロエタン								
1,1-ジクロロエチレン								
シス-1,2-ジクロロエチレン								
1,1,1-トリクロロエタン								
1,1,2-トリクロロエタン								
トリクロロエチレン								
テトラクロロエチレン								
1,3-ジクロロプロペン								
チウラム								
シマジン								
チオベンカルブ								
ベンゼン								
セレン								
硝酸性窒素								
亜硝酸性窒素								
硝酸性窒素及び亜硝酸性窒素								
ふっ素								
ほう素								
1,4-ジオキサン								
EPN								
マンガン_溶解性	＜0.01	0.01	＜0.01	＜0.01				
クロム	＜0.02	＜0.02	＜0.02	＜0.02				
全亜鉛								
ノニルフェノール								
LAS								
リン酸態リン								
クロロフィルa								
糞便性大腸菌								
塩素量								

2017年度　水質測定結果　全項目検体値一覧

調査区分	水域名	測定地点名	類型	基準点	調査機関名	地点統一番号
年間調査	橘港	Stーc	A	補助地点	徳島県	36-611-55

項目	05月22日	08月16日	11月10日	02月05日				
採取時刻	10時50分	10時40分	10時45分	10時55分				
採取位置	上層(表層)	上層(表層)	上層(表層)	上層(表層)				
採取水深	0.5	0.5	0.5	0.5				
天候コード	晴れ	晴れ	晴れ	晴れ				
流況コード								
臭気コード								
色相コード	青緑色・中	青緑色・濃(暗)	青緑色・中	緑色・濃(暗)				
気温	24.3	29.9	17.1	4.5				
水温	20.3	28.6	19.3	11				
流量								
全水深	9.7	10	10	10				
透明度	7.0	8.8	7.5	5.5				
pH								
DO								
BOD								
COD								
SS								
大腸菌群数								
n-ヘキサン抽出物質_油分等								
底層DO								
全窒素								
全燐								
カドミウム								
全シアン								
鉛								
六価クロム	＜0.04	＜0.04	＜0.04	＜0.04				
砒素								
総水銀								
アルキル水銀								
PCB								
ジクロロメタン								
四塩化炭素								
1,2-ジクロロエタン								
1,1-ジクロロエチレン								
シス-1,2-ジクロロエチレン								
1,1,1-トリクロロエタン								
1,1,2-トリクロロエタン								
トリクロロエチレン								
テトラクロロエチレン								
1,3-ジクロロプロペン								
チウラム								
シマジン								
チオベンカルブ								
ベンゼン								
セレン								
硝酸性窒素								
亜硝酸性窒素								
硝酸性窒素及び亜硝酸性窒素								
ふっ素								
ほう素								
1,4-ジオキサン								
EPN								
マンガン_溶解性	＜0.01	＜0.01	＜0.01	＜0.01				
クロム	＜0.02	＜0.02	＜0.02	＜0.02				
全亜鉛								
ノニルフェノール								
LAS								
リン酸態リン								
クロロフィルa								
糞便性大腸菌								
塩素量								

2017年度 水質測定結果 全項目検体値一覧

調査区分	水域名	測定地点名	類型	基準点	調査機関名	地点統一番号
年間調査	富岡港	St－6		類型指定無	徳島県	36-702-51

項目	04月27日	04月27日	04月27日	05月22日	05月22日	05月22日	06月05日	06月05日	06月05日	07月07日	07月07日	07月07日	08月16日	08月16日	08月16日	09月21日	09月21日	09月21日
採取時刻	11時45分	11時45分	11時45分	07時10分	07時10分	07時10分	07時25分	07時25分	07時25分	07時35分	07時35分	07時35分	07時30分	07時30分	07時30分	07時20分	07時20分	07時20分
採取位置	上層(表層)	中層	下層	上層(表層)	中層	下層	上層(表層)	中層	下層	上層(表層)	中層	下層	上層(表層)	中層	下層	上層(表層)	中層	下層
採取水深	0.5	2	13	0.5	2	13	0.5	2	14	0.5	2	14	0.5	2	13	0.5	2	14
天候コード	晴れ	晴れ	晴れ	晴れ	晴れ	晴れ	晴れ	晴れ	晴れ	曇り	曇り	曇り	曇り	曇り	曇り	晴れ	晴れ	晴れ
色相コード	青緑色・淡(明)	青緑色・淡(明)	青緑色・淡(明)	青緑色・濃(暗)	青緑色・濃(暗)	青緑色・濃(暗)	青緑色・濃(暗)	青緑色・濃(暗)	青緑色・濃(暗)	緑色・中	緑色・中	緑色・中	青緑色・淡(明)	青緑色・淡(明)	青緑色・淡(明)	緑色・濃(暗)	緑色・濃(暗)	緑色・濃(暗)
気温	16.2	16.2	16.2	18.9	18.9	18.9	18.8	18.8	18.8	22.9	22.9	22.9	27	27	27	20.6	20.6	20.6
水温	14.8	14.9	15.2	18.6	18.1	17.4	19.2	19	18.7	22.9	22.2	21.2	26.3	27.4	27	23.6	24	24.1
全水深	14	14	14	14	14	14	15	15	15	15	15	15	14	14	14	15	15	15
透明度	6.2	6.2	6.2	10	10	10	8.4	8.4	8.4	3.0	3.0	3.0	3.6	3.6	3.6	3.8	3.8	3.8
pH	8.2	8.1		8.0	8.1		8.0	8.1		8.0	8.1		8.0	8.1		8.0	8.1	
DO	8.3	8.1		7.8	7.7		7.4	7.4		6.6	6.9		6.6	6.4		6.6	6.8	
COD	1.3	1.2		2.9	1.3		2.5	1.4		2.6	1.5		2.5	1.1		2.4	1.7	
大腸菌群数																		
n-ヘキサン抽出物質_油分等																		
底層DO			8.2			8.0			7.3			6.7			6.3			6.5
全窒素																		
全燐																		
カドミウム																		
全シアン																		
鉛																		
六価クロム																		
砒素																		
総水銀																		
PCB																		
ジクロロメタン																		
四塩化炭素																		
1,2-ジクロロエタン																		
1,1-ジクロロエチレン																		
シス-1,2-ジクロロエチレン																		
1,1,1-トリクロロエタン																		
1,1,2-トリクロロエタン																		
トリクロロエチレン																		
テトラクロロエチレン																		
1,3-ジクロロプロペン																		
チウラム																		
シマジン																		
チオベンカルブ																		
ベンゼン																		
セレン																		
硝酸性窒素																		
亜硝酸性窒素																		
硝酸性窒素及び亜硝酸性窒素																		
1,4-ジオキサン																		
EPN																		
全亜鉛																		
ノニルフェノール																		
LAS																		
リン酸態リン																		
クロロフィルa																		
糞便性大腸菌																		
塩素量	16	17		15	17		16	17		14	17		9.8	17		15	16	

2017年度 水質測定結果 全項目検体値一覧

調査区分	水域名	測定地点名	類型	基準点	調査機関名	地点統一番号
年間調査	富岡港	St－6		類型指定無	徳島県	36-702-51

項目	10月18日	########	10月18日	11月10日	11月10日	11月10日	12月15日	12月15日	12月15日	01月09日	01月09日	01月09日	02月05日	02月05日	02月05日	03月06日	03月06日	03月06日
採取時刻	07時20分	07時20分	07時20分	07時30分	07時30分	07時30分	07時30分	07時30分	07時30分	07時40分	07時40分	07時40分	07時30分	07時30分	07時30分	07時40分	07時40分	07時40分
採取位置	上層(表層)	中層	下層	上層(表層)	中層	下層	上層(表層)	中層	下層	上層(表層)	中層	下層	上層(表層)	中層	下層	上層(表層)	中層	下層
採取水深	0.5	2	13	0.5	2	11	0.5	2	12	0.5	2	13	0.5	2	13	0.5	2	13
天候コード	曇り	曇り	曇り	晴れ	晴れ	晴れ	晴れ	晴れ	晴れ	曇り	曇り	曇り	晴れ	晴れ	晴れ	晴れ	晴れ	晴れ
色相コード	青緑色・中	青緑色・中	青緑色・中	青緑色・中	青緑色・中	青緑色・中	青緑色・中	青緑色・中	青緑色・中	緑色・濃(暗)	緑色・濃(暗)	緑色・濃(暗)	青緑色・中	青緑色・中	青緑色・中	青緑色・中	青緑色・中	青緑色・中
気温	16.7	16.7	16.7	11.6	11.6	11.6	5.2	5.2	5.2	8.4	8.4	8.4	0.3	0.3	0.3	5.4	5.4	5.4
水温	20	20.2	21.9	18.7	18.8	19.5	12.8	12.9	13.3	11	11.1	12	8.7	8.8	9.2	10.7	10.7	11.1
全水深	14	14	14	12	12	12	13	13	13	14	14	14	14	14	14	14	14	14
透明度	5.2	5.2	5.2	5.8	5.8	5.8	5.1	5.1	5.1	4.3	4.3	4.3	6.8	6.8	6.8	6.1	6.1	6.1
pH	8.1	8.1		8.1	8.1		8.1	8.1		8.2	8.2		8.3	8.3		8.1	8.1	
DO	7.5	7.4		8.0	7.7		8.2	8.3		8.9	8.7		9.8	9.7		8.8	8.7	
COD	1.4	1.2		2.6	1.6		2.1	1.9		1.5	1.4		1.6	1.6		1.1	1.4	
大腸菌群数																		
n-ヘキサン抽出物質_油分等																		
底層DO			6.9			7.6			8.3			8.5			9.6			9.2
全窒素																		
全燐																		
カドミウム																		
全シアン																		
鉛																		
六価クロム																		
砒素																		
総水銀																		
PCB																		
ジクロロメタン																		
四塩化炭素																		
1,2-ジクロロエタン																		
1,1-ジクロロエチレン																		
シス-1,2-ジクロロエチレン																		
1,1,1-トリクロロエタン																		
1,1,2-トリクロロエタン																		
トリクロロエチレン																		
テトラクロロエチレン																		
1,3-ジクロロプロペン																		
チウラム																		
シマジン																		
チオベンカルブ																		
ベンゼン																		
セレン																		
硝酸性窒素																		
亜硝酸性窒素																		
硝酸性窒素及び亜硝酸性窒素																		
1,4-ジオキサン																		
EPN																		
全亜鉛																		
ノニルフェノール																		
LAS																		
リン酸態リン																		
クロロフィルa																		
糞便性大腸菌																		
塩素量	14	15		14	16		17	17		17	17		17	17		18	18	

（3）水浴場水質等調査結果（開設前）　　（平成29年度）

県番号	水浴場番号	都道府県名	水浴場名	地点番号	月日（MMDD）	時刻（HHMM）	採水深度（m）	天候	気温（℃）	水温（℃）	色相	臭気	pH	ふん便性大腸菌群数			COD（mg/L）	透明度（m）	油膜の有無	O-157（個/100mL）
														（個/100mL）	測定方法	試料量（mL）				
36	2	徳島県	月見ヶ丘	A	0426	1025	0.5	晴	16	15	緑	なし	8	<2	M-FC	50	2.4	＞1	なし	不検出
36	2	徳島県	月見ヶ丘	A	0426	1411	0.5	晴	20.5	14.9	緑	なし	8	2	M-FC	50	2.4	＞1	なし	－
36	2	徳島県	月見ヶ丘	B	0426	1016	0.5	晴	16.5	14.8	緑	なし	8.1	<2	M-FC	50	1.5	＞1	なし	不検出
36	2	徳島県	月見ヶ丘	B	0426	1405	0.5	晴	20.5	15.2	緑	なし	8.1	<2	M-FC	50	1.7	＞1	なし	－
36	3	徳島県	淡島	1	0423	1010	0.5	晴	20.2	15.8	緑色淡	無	8.0	＜2	M-FC	100	1.2	＞1	なし	－
36	3	徳島県	淡島	1	0423	1409	0.5	晴	21.1	16.1	緑色淡	無	8.0	＜2	M-FC	100	1.4	＞1	なし	不検出
36	3	徳島県	淡島	2	0423	1005	0.5	晴	20.2	16.0	緑色淡	無	8.1	＜2	M-FC	100	1.2	＞1	なし	－
36	3	徳島県	淡島	2	0423	1404	0.5	晴	21.1	16.2	緑色中	無	8.0	＜2	M-FC	100	1.3	＞1	なし	不検出
36	4	徳島県	北の脇	1	0423	0935	0.5	晴	19.2	16.5	緑色淡	無	8.0	＜2	M-FC	100	1.3	＞1	なし	－
36	4	徳島県	北の脇	1	0423	1335	0.5	晴	22.0	17.2	緑色淡	無	8.0	＜2	M-FC	100	1.2	＞1	なし	不検出
36	4	徳島県	北の脇	2	0423	0943	0.5	晴	19.2	16.3	緑色淡	無	8.1	＜2	M-FC	100	1.4	＞1	なし	－
36	4	徳島県	北の脇	2	0423	1341	0.5	晴	22.0	17.0	緑色淡	無	8.1	＜2	M-FC	100	1.0	＞1	なし	不検出
36	5	徳島県	田井ノ浜	1	0501	1009	0.5	晴	19.2	17.2	緑色淡	無	8.1	＜2	M-FC	100	1.0	＞1	なし	－
36	5	徳島県	田井ノ浜	1	0501	1340	0.5	晴	20.2	19.6	緑色淡	無	8.2	＜2	M-FC	100	1.0	＞1	なし	不検出
36	5	徳島県	田井ノ浜	2	0501	1013	0.5	晴	19.2	17.4	緑色淡	無	8.2	＜2	M-FC	100	0.9	＞1	なし	－
36	5	徳島県	田井ノ浜	2	0501	1344	0.5	晴	20.2	20.1	緑色淡	無	8.2	＜2	M-FC	100	1.2	＞1	なし	不検出
36	6	徳島県	大砂	1	0514	1045	0.5	晴	23.0	20.0	緑色淡	無	8.0	＜2	M-FC	100	1.2	＞1	なし	－
36	6	徳島県	大砂	1	0514	1336	0.5	晴	23.0	22.0	緑色淡	無	8.1	＜2	M-FC	100	1.4	＞1	なし	不検出
36	6	徳島県	大砂	2	0514	1050	0.5	晴	23.0	20.0	緑色淡	無	8.1	＜2	M-FC	100	1.1	＞1	なし	－
36	6	徳島県	大砂	2	0514	1341	0.5	晴	23.0	21.8	緑色淡	無	8.1	＜2	M-FC	100	1.1	＞1	なし	不検出
36	10	徳島県	小松	1	0508	1010	0.5	雨	17.5	15.6	深緑色	なし	8.1	4	M-FC	50	2.1	>1	なし	不検出
36	10	徳島県	小松	2	0508	1005	0.5	雨	17	15.7	深緑色	なし	8	<2	M-FC	50	1.8	>1	なし	不検出
36	10	徳島県	小松	1	0508	1335	0.5	雨	14	15.5	深緑色	なし	8.2	7	M-FC	50	1.7	>1	なし	－
36	10	徳島県	小松	2	0508	1330	0.5	雨	14.5	15.7	深緑色	なし	8.1	<2	M-FC	50	1.8	>1	なし	－

水浴場水質等調査結果（開設中）　（平成29年度）

県番号	水浴場番号	都道府県名	水浴場名	地点番号	月日(MMDD)	時刻(HHMM)	採水深度(m)	天候	気温(℃)	水温(℃)	色相	臭気	pH	ふん便性大腸菌群数			COD(mg/L)	透明度(m)	油膜の有無	O-157(個/100mL)
														(個/100mL)	測定方法	試料量(mL)				
36	2	徳島県	月見ヶ丘	A	0724	10:00	0.5	晴	33.2	25.2	緑	なし	8.1	<2	M-FC	50	1.4	>1	なし	不検出
36	2	徳島県	月見ヶ丘	A	0724	14:00	0.5	晴	34.5	25.2	緑	なし	8.1	<2	M-FC	50	1.8	>1	なし	不検出
36	2	徳島県	月見ヶ丘	B	0724	10:05	0.5	晴	33.2	25.8	緑	なし	8.1	<2	M-FC	50	1.3	>1	なし	－
36	2	徳島県	月見ヶ丘	B	0724	14:05	0.5	晴	34.5	25.2	緑	なし	8.1	<2	M-FC	50	1.4	>1	なし	－
36	3	徳島県	淡島	1	0724	1009	0.5	晴	28.3	26.3	緑色中	無	8.1	28	M-FC	50	1.3	>1	なし	－
36	3	徳島県	淡島	1	0724	1411	0.5	晴	32.8	27.0	緑色中	無	8.1	22	M-FC	50	1.7	>1	なし	不検出
36	3	徳島県	淡島	2	0724	1005	0.5	晴	28.3	26.3	緑色中	無	8.1	12	M-FC	50	1.3	>1	なし	－
36	3	徳島県	淡島	2	0724	1405	0.5	晴	32.8	27.2	緑色中	無	8.1	28	M-FC	50	1.6	>1	なし	不検出
36	4	徳島県	北の脇	1	0724	0940	0.5	晴	32.3	26.0	緑色中	無	8.0	8	M-FC	100	1.4	>1	なし	－
36	4	徳島県	北の脇	1	0724	1337	0.5	晴	36.5	27.5	緑色中	無	8.1	<2	M-FC	100	1.6	>1	なし	不検出
36	4	徳島県	北の脇	2	0724	0945	0.5	晴	32.3	25.7	緑色中	無	8.1	<2	M-FC	100	1.5	>1	なし	－
36	4	徳島県	北の脇	2	0724	1343	0.5	晴	36.5	27.5	緑色中	無	8.1	<2	M-FC	100	1.1	>1	なし	不検出
36	5	徳島県	田井ノ浜	1	0725	1015	0.5	晴	32.2	26.8	緑色中	無	8.0	<2	M-FC	100	1.0	>1	なし	－
36	5	徳島県	田井ノ浜	1	0725	1338	0.5	晴	31.0	28.2	緑色淡	無	8.0	<2	M-FC	100	1.0	>1	なし	不検出
36	5	徳島県	田井ノ浜	2	0725	1019	0.5	晴	32.2	26.8	緑色中	無	8.1	<2	M-FC	100	1.0	>1	なし	－
36	5	徳島県	田井ノ浜	2	0725	1343	0.5	晴	31.0	29.2	緑色中	無	8.1	2	M-FC	100	0.9	>1	なし	不検出
36	6	徳島県	大砂	1	0807	1045	0.5	晴	32.8	30.0	緑色淡	無	8.0	<2	M-FC	100	1.1	>1	なし	－
36	6	徳島県	大砂	1	0807	1342	0.5	晴	34.7	29.1	緑色淡	無	8.1	<2	M-FC	100	0.8	>1	なし	不検出
36	6	徳島県	大砂	2	0807	1050	0.5	晴	32.8	29.5	緑色中	無	8.1	<2	M-FC	100	0.6	>1	なし	－
36	6	徳島県	大砂	2	0807	1347	0.5	晴	34.7	29.2	緑色中	無	8.2	<2	M-FC	100	1.0	>1	なし	不検出
36	10	徳島県	小松	1	0724	1002	0.5	晴	35	27.6	深緑色	なし	8.1	<2	M-FC	50	2.1	>1	なし	不検出
36	10	徳島県	小松	2	0724	1012	0.5	晴	33.5	27.7	深緑色	なし	8.2	<2	M-FC	50	2	>1	なし	不検出
36	10	徳島県	小松	1	0724	1356	0.5	晴	39.5	29.2	深緑色	なし	8.2	<2	M-FC	50	2.3	>1	なし	－
36	10	徳島県	小松	2	0724	1408	0.5	晴	39	29.4	深緑色	なし	8.2	<2	M-FC	50	2.4	>1	なし	－

(4)底質測定結果総括表

平成29年度

河川 海域名	地点名	地点統一番号	測定日	カドミウム (μg/g)	全シアン (μg/g)	鉛 (μg/g)	クロム(6価) (μg/g)	ヒ素 (μg/g)	総水銀 (μg/g)	アルキル水銀 (μg/g)	ＰＣＢ (μg/g)	総クロム (μg/g)	銅 (μg/g)	マンガン (μg/g)	ＣＯＤ乾泥 (mg/g)	強熱減量 (%)	含水量 (%)
吉野川	高瀬橋	002-01	6月6日	<0.05	<0.5	3.8	<1	0.5	0.03	<0.01	<0.01	29	18.0			<1	18
旧吉野川	市場橋	003-01	6月6日	<0.05	<0.5	3.7	<1	0.6	0.02	<0.01	<0.01	18	12.9			<1	16
	大津橋	004-01	6月6日	<0.05	<0.5	6.0	<1	1.7	0.03	<0.01	<0.01	59	19.9			2	23
今切川	鯛浜堰上流側	005-01	6月6日	0.25	<0.5	20.6	<1	3.4	0.17	<0.01	<0.01	96	74.4			6	37
	加賀須野橋	006-01	6月6日	<0.05	<0.5	10.2	<1	1.4	0.12	<0.01	<0.01	46	20.7			1	20
新町川	新町橋	008-01	9月6日	0.93		42	<0.5	6.4	0.60	<0.01	0.02				63	11	48
勝浦川	勝浦浜橋	605-01	9月6日	0.08		10	<0.5	3.6	0.04	<0.01	<0.01				1.1	2.1	21
那賀川	那賀川橋	012-01	6月14日	<0.05	<0.5	3.3	<1	2.3	0.07	<0.01	<0.01	25	15.2			1.5	15.7
那賀川河口	那賀川鉄橋	604-01	6月14日	<0.05	<0.5	13.4	<1	4.0	0.13	<0.01	<0.01	22	15.9			1.8	15.0
桑野川	富岡新橋	014-01	6月14日	<0.05	<0.5	5.9	<1	2.7	0.18	<0.01	<0.01	27	9.1			1.9	20.7
	領家	014-52	6月14日	<0.05	<0.5	4.9	<1	2.9	0.14	<0.01	<0.01	26	10.0			1.7	19.4

２　　地　　下　　水

(1) 地下水質測定結果

2017年度　水質測定結果個別表

項 目 名 等	(1)	(2)	(3)	(4)	(5)	(6)
市区町村名	徳島市	徳島市	徳島市	徳島市	徳島市	徳島市
市区町村コード	201	201	201	201	201	201
地区名	応神B	川内B	川内B	不動A	応神C	国府B
地区番号	0841	0843	0843	0940	0942	1039
井戸番号	00M400	00M100	00M100	00M100	00M100	00M400
用途区分	3	3	3	4	5	2
調査区分	a	a	a	a	a	a
採取年月日	2017年11月09日	2017年07月11日	2017年11月09日	2017年11月09日	2017年09月05日	2017年11月09日
カドミウム	＜ 0.0003			＜ 0.0003	＜ 0.0003	＜ 0.0003
全シアン	N.D.			N.D.	N.D.	N.D.
鉛	＜ 0.005			＜ 0.005	＜ 0.005	＜ 0.005
六価クロム	＜ 0.04			＜ 0.04	＜ 0.04	＜ 0.04
砒素	＜ 0.005			＜ 0.005	＜ 0.005	＜ 0.005
総水銀	＜ 0.0005			＜ 0.0005	＜ 0.0005	＜ 0.0005
アルキル水銀						
PCB					N.D.	
ジクロロメタン	＜ 0.002			＜ 0.002	＜ 0.002	＜ 0.002
四塩化炭素	＜ 0.0002			＜ 0.0002	＜ 0.0002	＜ 0.0002
1,2-ジクロロエタン	＜ 0.0004			＜ 0.0004	＜ 0.0004	＜ 0.0004
1,1-ジクロロエチレン	＜ 0.01			＜ 0.01	＜ 0.01	＜ 0.01
シス-1,2-ジクロロエチレン	＜ 0.002			＜ 0.002	＜ 0.002	＜ 0.002
1,2-ジクロロエチレン	＜ 0.004			＜ 0.004	＜ 0.004	＜ 0.004
1,1,1-トリクロロエタン	＜ 0.0005			＜ 0.0005	＜ 0.0005	＜ 0.0005
1,1,2-トリクロロエタン	＜ 0.0006			＜ 0.0006	＜ 0.0006	＜ 0.0006
トリクロロエチレン	＜ 0.001	＜ 0.001	＜ 0.001	＜ 0.001	＜ 0.001	＜ 0.001
テトラクロロエチレン	＜ 0.0005	＜ 0.0005	＜ 0.0005	＜ 0.0005	＜ 0.0005	＜ 0.0005
1,3-ジクロロプロペン	＜ 0.0002			＜ 0.0002	＜ 0.0002	＜ 0.0002
チウラム	＜ 0.0006			＜ 0.0006	＜ 0.0006	＜ 0.0006
シマジン	＜ 0.0003			＜ 0.0003	＜ 0.0003	＜ 0.0003
チオベンカルブ	＜ 0.002			＜ 0.002	＜ 0.002	＜ 0.002
ベンゼン	＜ 0.001			＜ 0.001	＜ 0.001	＜ 0.001
セレン	＜ 0.002			＜ 0.002	＜ 0.002	＜ 0.002
硝酸性窒素	＜ 0.1			0.8	＜ 0.1	1.4
亜硝酸性窒素	＜ 0.05			＜ 0.05	＜ 0.05	＜ 0.05
硝酸性窒素及び亜硝酸性窒素	＜ 0.15			0.85	＜ 0.15	1.4
ふっ素	0.1			＜ 0.1	＜ 0.1	＜ 0.1
ほう素	＜ 0.1			＜ 0.1	0.2	＜ 0.1
クロロホルム（要監視）					＜ 0.006	
トランス-1,2-ジクロロエチレン	＜ 0.002			＜ 0.002	＜ 0.002	＜ 0.002
1,2-ジクロロプロパン					＜ 0.006	
p-ジクロロベンゼン					＜ 0.03	
イソキサチオン					＜ 0.0008	
ダイアジノン					＜ 0.0005	
フェニトロチオン					＜ 0.0003	
イソプロチオラン					＜ 0.004	
オキシン銅					＜ 0.004	
クロロタロニル					＜ 0.005	
プロピザミド					＜ 0.0008	
EPN					＜ 0.0006	
ジクロルボス					＜ 0.001	
フェノブカルブ					＜ 0.003	
イプロベンホス					＜ 0.0008	
クロルニトロフェン					＜ 0.001	
トルエン					＜ 0.06	
キシレン					＜ 0.04	
フタル酸ジエチルヘキシル					＜ 0.006	
ニッケル					＜ 0.008	
モリブデン					＜ 0.04	
アンチモン					＜ 0.002	
クロロエチレン（別名塩化ビニル又は塩化ビニルモノマー）	＜ 0.0002			＜ 0.0002	＜ 0.0002	＜ 0.0002
エピクロロヒドリン						
1,4-ジオキサン	＜ 0.005			＜ 0.005	＜ 0.005	＜ 0.005
全マンガン						
ウラン						
調査実施主体	03	03	03	03	01	03
塩水の影響	3	3	3	3	3	3
措置1	09	09	09	09	09	09
措置2	06	06	06	06	06	06
備考						

項 目 名 等	(1)	(2)	(3)	(4)	(5)	(6)
市区町村名	徳島市	徳島市	徳島市	徳島市	徳島市	徳島市
市区町村コード	201	201	201	201	201	201
地区名	加茂A	加茂A	加茂名A	上八万C	上八万D	勝占B
地区番号	1041	1041	1140	1339	1340	1342
井戸番号	00M100	00M300	00M200	000600	00M100	000700
用途区分	5	4	2	3	3	2
調査区分	a	a	a	b	a	b
採取年月日	2017年09月05日	2017年11月09日	2017年11月09日	2017年11月09日	2017年11月09日	2017年11月09日
カドミウム	< 0.0003	< 0.0003	< 0.0003	< 0.0003	< 0.0003	< 0.0003
全シアン	N.D.	N.D.	N.D.	N.D.	N.D.	N.D.
鉛	< 0.005	< 0.005	< 0.005	< 0.005	< 0.005	< 0.005
六価クロム	< 0.04	< 0.04	< 0.04	< 0.04	< 0.04	< 0.04
砒素	< 0.005	< 0.005	< 0.005	< 0.005	< 0.005	< 0.005
総水銀	< 0.0005	< 0.0005	< 0.0005	< 0.0005	< 0.0005	< 0.0005
アルキル水銀						
PCB	N.D.					
ジクロロメタン	< 0.002	< 0.002	< 0.002	< 0.002	< 0.002	< 0.002
四塩化炭素	< 0.0002	< 0.0002	< 0.0002	< 0.0002	< 0.0002	< 0.0002
1,2-ジクロロエタン	< 0.0004	< 0.0004	< 0.0004	< 0.0004	< 0.0004	< 0.0004
1,1-ジクロロエチレン	< 0.01	< 0.01	< 0.01	< 0.01	< 0.01	< 0.01
シス-1,2-ジクロロエチレン	< 0.002	< 0.002	< 0.002	< 0.002	< 0.002	< 0.002
1,2-ジクロロエチレン	< 0.004	< 0.004	< 0.004	< 0.004	< 0.004	< 0.004
1,1,1-トリクロロエタン	< 0.0005	< 0.0005	< 0.0005	< 0.0005	< 0.0005	< 0.0005
1,1,2-トリクロロエタン	< 0.0006	< 0.0006	< 0.0006	< 0.0006	< 0.0006	< 0.0006
トリクロロエチレン	< 0.001	< 0.001	< 0.001	< 0.001	< 0.001	< 0.001
テトラクロロエチレン	< 0.0005	< 0.0005	< 0.0005	< 0.0005	< 0.0005	< 0.0005
1,3-ジクロロプロペン	< 0.0002	< 0.0002	< 0.0002	< 0.0002	< 0.0002	< 0.0002
チウラム	< 0.0006	< 0.0006	< 0.0006	< 0.0006	< 0.0006	< 0.0006
シマジン	< 0.0003	< 0.0003	< 0.0003	< 0.0003	< 0.0003	< 0.0003
チオベンカルブ	< 0.002	< 0.002	< 0.002	< 0.002	< 0.002	< 0.002
ベンゼン	< 0.001	< 0.001	< 0.001	< 0.001	< 0.001	< 0.001
セレン	< 0.002	< 0.002	< 0.002	< 0.002	< 0.002	< 0.002
硝酸性窒素	< 0.1	1.2	1.2	1.7	1.0	1.0
亜硝酸性窒素	< 0.05	< 0.05	< 0.05	< 0.05	< 0.05	< 0.05
硝酸性窒素及び亜硝酸性窒素	< 0.15	1.2	1.2	1.7	1.0	1.0
ふっ素	0.1	< 0.1	< 0.1	< 0.1	< 0.1	0.3
ほう素	< 0.1	< 0.1	< 0.1	< 0.1	< 0.1	0.2
クロロホルム（要監視）	< 0.006					
トランス-1,2-ジクロロエチレン	< 0.002	< 0.002	< 0.002	< 0.002	< 0.002	< 0.002
1,2-ジクロロプロパン	< 0.006					
p-ジクロロベンゼン	< 0.03					
イソキサチオン	< 0.0008					
ダイアジノン	< 0.0005					
フェニトロチオン	< 0.0003					
イソプロチオラン	< 0.004					
オキシン銅	< 0.004					
クロロタロニル	< 0.005					
プロピザミド	< 0.0008					
EPN	< 0.0006					
ジクロルボス	< 0.001					
フェノブカルブ	< 0.003					
イプロベンホス	< 0.0008					
クロルニトロフェン	< 0.001					
トルエン	< 0.06					
キシレン	< 0.04					
フタル酸ジエチルヘキシル	< 0.006					
ニッケル	< 0.008					
モリブデン	< 0.04					
アンチモン	< 0.002					
クロロエチレン（別名塩化ビニル又は塩化ビニルモノマー）	< 0.0002	< 0.0002	< 0.0002	< 0.0002	< 0.0002	< 0.0002
エピクロロヒドリン						
1,4-ジオキサン	< 0.005	< 0.005	< 0.005	< 0.005	< 0.005	< 0.005
全マンガン						
ウラン						
調査実施主体	01	03	03	03	03	03
塩水の影響	3	3	3	3	3	3
措置1	09	09	09	09	09	09
措置2	06	06	06	06	06	06
備考						

項 目 名 等	(1)	(2)	(3)	(4)	(5)	(6)
市区町村名	徳島市	徳島市	鳴門市	鳴門市	小松島市	阿南市
市区町村コード	201	201	202	202	203	204
地区名	多家良F	多家良I	北灘	里浦・大津	新居見	下大野・岩脇
地区番号	1541	1642	0242	0645	1543	1845
井戸番号	00M100	00M100	000100	00M100	000700	A0M100
用途区分	2	2	5	5	2	3
調査区分	a	a	b	d	b	a
採取年月日	2017年11月09日	2017年11月09日	2017年06月13日	2017年06月16日	2017年06月08日	2017年05月15日
カドミウム	< 0.0003	< 0.0003	< 0.0003		< 0.0003	
全シアン	N.D.	N.D.	N.D.		N.D.	
鉛	< 0.005	< 0.005	< 0.005		< 0.005	
六価クロム	< 0.04	< 0.04	< 0.04		< 0.04	
砒素	< 0.005	< 0.005	< 0.005		< 0.005	
総水銀	< 0.0005	< 0.0005	< 0.0005		< 0.0005	
アルキル水銀						
PCB						
ジクロロメタン	< 0.002	< 0.002	< 0.002		< 0.002	
四塩化炭素	< 0.0002	< 0.0002	< 0.0002		< 0.0002	
1,2-ジクロロエタン	< 0.0004	< 0.0004	< 0.0004		< 0.0004	
1,1-ジクロロエチレン	< 0.01	< 0.01	< 0.01		< 0.01	
シス-1,2-ジクロロエチレン	< 0.002	< 0.002	< 0.002		< 0.002	
1,2-ジクロロエチレン	< 0.004	< 0.004	< 0.004		< 0.004	
1,1,1-トリクロロエタン	< 0.0005	< 0.0005	< 0.0005		< 0.0005	
1,1,2-トリクロロエタン	< 0.0006	< 0.0006	< 0.0006		< 0.0006	
トリクロロエチレン	< 0.001	< 0.001	< 0.001		< 0.001	
テトラクロロエチレン	< 0.0005	< 0.0005	< 0.0005		< 0.0005	
1,3-ジクロロプロペン	< 0.0002	< 0.0002	< 0.0002		< 0.0002	
チウラム	< 0.0006	< 0.0006	< 0.0006		< 0.0006	
シマジン	< 0.0003	< 0.0003	< 0.0003		< 0.0003	
チオベンカルブ	< 0.002	< 0.002	< 0.002		< 0.002	
ベンゼン	< 0.001	< 0.001	< 0.001		< 0.001	
セレン	< 0.002	< 0.002	< 0.002		< 0.002	
硝酸性窒素	4.8	0.7	1.9	21	0.5	0.6
亜硝酸性窒素	< 0.05	< 0.05	< 0.05	< 0.05	< 0.05	< 0.05
硝酸性窒素及び亜硝酸性窒素	4.8	0.7	1.9	21	0.56	0.6
ふっ素	< 0.1	< 0.1	0.1		< 0.1	
ほう素	< 0.1	< 0.1	< 0.1		< 0.1	
クロロホルム（要監視）						
トランス-1,2-ジクロロエチレン	< 0.002	< 0.002	< 0.002		< 0.002	
1,2-ジクロロプロパン						
p-ジクロロベンゼン						
イソキサチオン						
ダイアジノン						
フェニトロチオン						
イソプロチオラン						
オキシン銅						
クロロタロニル						
プロピザミド						
EPN			< 0.0006		< 0.0006	
ジクロルボス						
フェノブカルブ						
イプロベンホス						
クロルニトロフェン						
トルエン						
キシレン						
フタル酸ジエチルヘキシル						
ニッケル						
モリブデン						
アンチモン						
クロロエチレン（別名塩化ビニル又は塩化ビニルモノマー）	< 0.0002	< 0.0002	< 0.0002		< 0.0002	
エピクロロヒドリン						
1,4-ジオキサン	< 0.005	< 0.005	< 0.005		< 0.005	
全マンガン						
ウラン						
調査実施主体	03	03	02	02	02	01
塩水の影響	3	3	3	3	3	3
措置1	09	09	09	09	09	09
措置2	06	06	06	06	06	04
備考						

項 目 名 等	(1)	(2)	(3)	(4)	(5)	(6)
市区町村名	阿南市	阿南市	阿南市	阿南市	吉野川市	吉野川市
市区町村コード	204	204	204	204	205	205
地区名	下大野・岩脇	下大野・岩脇	下大野・岩脇	柳島・西原・古庄	知恵島B	知恵島C
地区番号	1845	1845	1845	1846	1033	1034
井戸番号	A0M100	A0M100	A0M100	000700	00M100	000300
用途区分	3	3	3	3	5	5
調査区分	a	a	a	b	a	b
採取年月日	2017年08月16日	2017年11月13日	2018年02月13日	2017年11月06日	2017年09月05日	2017年11月08日
カドミウム	< 0.0003			< 0.0003		
全シアン	N.D.			N.D.		
鉛	< 0.005			< 0.005		
六価クロム	< 0.04			< 0.04		
砒素	< 0.005			< 0.005		
総水銀	< 0.0005			< 0.0005		
アルキル水銀						
PCB	N.D.					
ジクロロメタン	< 0.002			< 0.002	< 0.002	
四塩化炭素	< 0.0002			< 0.0002	< 0.0002	
1,2-ジクロロエタン	< 0.0004			< 0.0004	< 0.0004	
1,1-ジクロロエチレン	< 0.01			< 0.01	< 0.01	
シス-1,2-ジクロロエチレン	< 0.002			< 0.002	< 0.002	
1,2-ジクロロエチレン	< 0.0002			< 0.004	< 0.004	
1,1,1-トリクロロエタン	< 0.0005			< 0.0005	< 0.0005	
1,1,2-トリクロロエタン	< 0.0006			< 0.0006	< 0.0006	
トリクロロエチレン	< 0.001			< 0.001	< 0.001	
テトラクロロエチレン	< 0.0005			< 0.0005	< 0.0005	
1,3-ジクロロプロペン	< 0.0002			< 0.0002	< 0.0002	
チウラム	< 0.0006			< 0.0006		
シマジン	< 0.0003			< 0.0003		
チオベンカルブ	< 0.002			< 0.002		
ベンゼン	< 0.001			< 0.001	< 0.001	
セレン	< 0.002			< 0.002		
硝酸性窒素	0.9	0.9	0.5	0.3	< 0.1	1.2
亜硝酸性窒素	< 0.05	< 0.05	< 0.05	< 0.05	< 0.05	< 0.05
硝酸性窒素及び亜硝酸性窒素	0.9	0.9	0.5	0.42	< 0.15	1.3
ふっ素	< 0.1			< 0.1		
ほう素	< 0.1			< 0.1		
クロロホルム（要監視）	< 0.006				< 0.006	
トランス-1,2-ジクロロエチレン	< 0.002			< 0.002	< 0.002	
1,2-ジクロロプロパン	< 0.006				< 0.006	
p-ジクロロベンゼン	< 0.03				< 0.03	
イソキサチオン	< 0.0008					
ダイアジノン	< 0.0005					
フェニトロチオン	< 0.0003					
イソプロチオラン	< 0.004					
オキシン銅	< 0.004					
クロロタロニル	< 0.005					
プロピザミド	< 0.0008					
EPN	< 0.0006			< 0.0006		
ジクロルボス	< 0.001					
フェノブカルブ	< 0.003					
イプロベンホス	< 0.0008					
クロルニトロフェン	< 0.001					
トルエン	< 0.06				< 0.06	
キシレン	< 0.04				< 0.04	
フタル酸ジエチルヘキシル	< 0.006					
ニッケル	< 0.008					
モリブデン	< 0.04					
アンチモン	< 0.002					
クロロエチレン（別名塩化ビニル又は塩化ビニルモノマー）	< 0.0002			< 0.0002	< 0.0002	
エピクロロヒドリン						
1,4-ジオキサン	< 0.005			< 0.005	< 0.005	
全マンガン						
ウラン						
調査実施主体	01	01	01	02	01	02
塩水の影響	3	3	3	3	3	3
措置1	09	09	09	09	09	09
措置2	04	04	04	06	06	06
備考						

項 目 名 等	(1)	(2)	(3)	(4)	(5)	(6)
市区町村名	阿波市	阿波市	美馬市	美馬市	美馬市	美馬市
市区町村コード	206	206	207	207	207	207
地区名	大俣・井出口	小倉	下突出	西上野	西上野	西上野
地区番号	0928	1027	1119	1124	1124	1124
井戸番号	A0M100	000800	000200	000600	00M200	00M200
用途区分	5	5	3	5	3	3
調査区分	d	b	b	b	a	a
採取年月日	2017年11月08日	2017年11月08日	2017年11月21日	2017年11月21日	2017年08月08日	2018年02月13日
カドミウム		< 0.0003	< 0.0003	< 0.0003		
全シアン		N.D.	N.D.	N.D.		
鉛		< 0.005	< 0.005	< 0.005		
六価クロム		< 0.04	< 0.04	< 0.04		
砒素		< 0.005	< 0.005	< 0.005		
総水銀		< 0.0005	< 0.0005	< 0.0005		
アルキル水銀						
PCB						
ジクロロメタン		< 0.002	< 0.002	< 0.002		
四塩化炭素		< 0.0002	< 0.0002	< 0.0002		
1,2-ジクロロエタン		< 0.0004	< 0.0004	< 0.0004		
1,1-ジクロロエチレン		< 0.01	< 0.01	< 0.01		
シス-1,2-ジクロロエチレン		< 0.002	< 0.002	< 0.002		
1,2-ジクロロエチレン		< 0.004	< 0.004	< 0.004		
1,1,1-トリクロロエタン		< 0.0005	< 0.0005	< 0.0005	< 0.0002	< 0.0002
1,1,2-トリクロロエタン		< 0.0006	< 0.0006	< 0.0006		
トリクロロエチレン		< 0.001	< 0.001	< 0.001	< 0.0002	< 0.0002
テトラクロロエチレン		< 0.0005	< 0.0005	< 0.0005	< 0.0002	< 0.0002
1,3-ジクロロプロペン		< 0.0002	< 0.0002	< 0.0002		
チウラム		< 0.0006	< 0.0006	< 0.0006		
シマジン		< 0.0003	< 0.0003	< 0.0003		
チオベンカルブ		< 0.002	< 0.002	< 0.002		
ベンゼン		< 0.001	< 0.001	< 0.001		
セレン		< 0.002	< 0.002	< 0.002		
硝酸性窒素	4.2	6.9	4.3	1.2		
亜硝酸性窒素	< 0.05	< 0.05	< 0.05	< 0.05		
硝酸性窒素及び亜硝酸性窒素	4.3	6.9	4.3	1.2		
ふっ素		0.1	< 0.1	0.1		
ほう素		< 0.1	< 0.1	< 0.1		
クロロホルム（要監視）						
トランス-1,2-ジクロロエチレン		< 0.002	< 0.002	< 0.002		
1,2-ジクロロプロパン						
p-ジクロロベンゼン						
イソキサチオン						
ダイアジノン						
フェニトロチオン						
イソプロチオラン						
オキシン銅						
クロロタロニル						
プロピザミド						
EPN		< 0.0006	< 0.0006	< 0.0006		
ジクロルボス						
フェノブカルブ						
イプロベンホス						
クロルニトロフェン						
トルエン						
キシレン						
フタル酸ジエチルヘキシル						
ニッケル						
モリブデン						
アンチモン						
クロロエチレン（別名塩化ビニル又は塩化ビニルモノマー）		< 0.0002	< 0.0002	< 0.0002		
エピクロロヒドリン						
1,4-ジオキサン		< 0.005	< 0.005	< 0.005		
全マンガン						
ウラン						
調査実施主体	02	02	02	02	03	03
塩水の影響	3	3	3	3	3	3
措置1	09	09	09	09		
措置2	06	06	06	06		
備考						

2017年度　水質測定結果個別表

項 目 名 等	(1)	(2)	(3)	(4)	(5)	(6)
市区町村名	美馬市	美馬市	美馬市	美馬市	美馬市	美馬市
市区町村コード	207	207	207	207	207	207
地区名	西上野	西上野	西上野	西上野	西上野	西上野
地区番号	1124	1124	1124	1124	1124	1124
井戸番号	00M300	00M300	00M400	00M400	00M500	00M600
用途区分	3	3	3	3	3	3
調査区分	a	a	a	a	a	a
採取年月日	2017年07月13日	2017年11月21日	2017年06月19日	2017年11月21日	2017年06月19日	2017年08月08日
カドミウム						
全シアン						
鉛						
六価クロム						
砒素						
総水銀						
アルキル水銀						
PCB						
ジクロロメタン						
四塩化炭素						
1,2-ジクロロエタン						
1,1-ジクロロエチレン						
シス-1,2-ジクロロエチレン	＜0.002	＜0.002	＜0.002	＜0.002	＜0.002	
1,2-ジクロロエチレン	＜0.004	＜0.004	＜0.004	＜0.004	＜0.004	
1,1,1-トリクロロエタン	＜0.0005	＜0.0005	＜0.0005	＜0.0005	＜0.0005	＜0.0002
1,1,2-トリクロロエタン						
トリクロロエチレン	＜0.001	＜0.001	＜0.001	＜0.001	＜0.001	＜0.0002
テトラクロロエチレン	＜0.0005	＜0.0005	＜0.0005	＜0.0005	＜0.0005	＜0.0002
1,3-ジクロロプロペン						
チウラム						
シマジン						
チオベンカルブ						
ベンゼン						
セレン						
硝酸性窒素						
亜硝酸性窒素						
硝酸性窒素及び亜硝酸性窒素						
ふっ素						
ほう素						
クロロホルム（要監視）						
トランス-1,2-ジクロロエチレン	＜0.002	＜0.002	＜0.002	＜0.002	＜0.002	
1,2-ジクロロプロパン						
p-ジクロロベンゼン						
イソキサチオン						
ダイアジノン						
フェニトロチオン						
イソプロチオラン						
オキシン銅						
クロロタロニル						
プロピザミド						
EPN						
ジクロルボス						
フェノブカルブ						
イプロベンホス						
クロルニトロフェン						
トルエン						
キシレン						
フタル酸ジエチルヘキシル						
ニッケル						
モリブデン						
アンチモン						
クロロエチレン（別名塩化ビニル又は塩化ビニルモノマー）	＜0.0002	＜0.0002	＜0.0002	＜0.0002	＜0.0002	
エピクロロヒドリン						
1,4-ジオキサン						
全マンガン						
ウラン						
調査実施主体	02	02	02	02	02	03
塩水の影響	3	3	3	3	3	3
措置1						
措置2						
備考						

項 目 名 等	(1)	(2)	(3)	(4)	(5)	(6)
市区町村名	美馬市	三好市	勝浦町	石井町	石井町	石井町
市区町村コード	207	208	301	341	341	341
地区名	西上野	清水	久国	藍畑B	藍畑B	石井A
地区番号	1124	1216	1840	0937	0937	1137
井戸番号	00M600	001200	000500	00M100	00M200	000900
用途区分	3	5	3	5	3	2
調査区分	a	b	b	a	d	b
採取年月日	2018年02月13日	2017年11月16日	2017年06月08日	2017年09月05日	2017年06月15日	2017年06月15日
カドミウム			< 0.0003			< 0.0003
全シアン			N.D.			N.D.
鉛			< 0.005			< 0.005
六価クロム			< 0.04			< 0.04
砒素			< 0.005			< 0.005
総水銀			< 0.0005			< 0.0005
アルキル水銀						
PCB						
ジクロロメタン			< 0.002	< 0.002		< 0.002
四塩化炭素			< 0.0002	< 0.0002		< 0.0002
1,2-ジクロロエタン			< 0.0004	< 0.0004		< 0.0004
1,1-ジクロロエチレン			< 0.01	< 0.01		< 0.01
シス-1,2-ジクロロエチレン			< 0.002	< 0.002		< 0.002
1,2-ジクロロエチレン			< 0.004	< 0.004		< 0.004
1,1,1-トリクロロエタン	< 0.0002		< 0.0005	< 0.0005		< 0.0005
1,1,2-トリクロロエタン			< 0.0006	< 0.0006		< 0.0006
トリクロロエチレン	< 0.0002		< 0.001	< 0.001		< 0.001
テトラクロロエチレン	< 0.0002		< 0.0005	< 0.0005		< 0.0005
1,3-ジクロロプロペン			< 0.0002	< 0.0002		< 0.0002
チウラム			< 0.0006			< 0.0006
シマジン			< 0.0003			< 0.0003
チオベンカルブ			< 0.002			< 0.002
ベンゼン			< 0.001	< 0.001		< 0.001
セレン			< 0.002			< 0.002
硝酸性窒素		4.9	0.8	1.5	6.0	2.9
亜硝酸性窒素		< 0.05	< 0.05	< 0.05	< 0.05	< 0.05
硝酸性窒素及び亜硝酸性窒素		4.9	0.85	1.5	6.1	3.0
ふっ素			< 0.1			< 0.1
ほう素			< 0.1			< 0.1
クロロホルム（要監視）				< 0.006		
トランス-1,2-ジクロロエチレン			< 0.002	< 0.002		< 0.002
1,2-ジクロロプロパン				< 0.006		
p-ジクロロベンゼン				< 0.03		
イソキサチオン						
ダイアジノン						
フェニトロチオン						
イソプロチオラン						
オキシン銅						
クロロタロニル						
プロピザミド						
EPN			< 0.0006			< 0.0006
ジクロルボス						
フェノブカルブ						
イプロベンホス						
クロルニトロフェン						
トルエン				< 0.06		
キシレン				< 0.04		
フタル酸ジエチルヘキシル						
ニッケル						
モリブデン						
アンチモン						
クロロエチレン（別名塩化ビニル又は塩化ビニルモノマー）			< 0.0002	< 0.0002		< 0.0002
エピクロロヒドリン						
1,4-ジオキサン			< 0.005	< 0.005		< 0.005
全マンガン						
ウラン						
調査実施主体	03	02	02	01	02	02
塩水の影響	3	3	3	3	3	3
措置1		09	09	09	09	09
措置2		06	06	06	06	06
備考						

項 目 名 等	(1)	(2)	(3)	(4)	(5)	(6)
市区町村名	牟岐町	美波町	海陽町	松茂町	北島町	北島町
市区町村コード	383	387	388	401	402	402
地区名	川長・河内	山河内C	四方原・高園	喜来	新喜来	新喜来
地区番号	3236	3039	3733	0743	0742	0742
井戸番号	000700	000300	000600	00M100	00M100	00M100
用途区分	2	2	3	5	5	5
調査区分	b	b	b	a	d	d
採取年月日	2017年11月06日	2017年11月06日	2017年11月06日	2017年09月05日	2017年05月23日	2017年11月13日
カドミウム		< 0.0003		< 0.0003		
全シアン		N.D.		N.D.		
鉛		< 0.005		< 0.005		
六価クロム		< 0.04		< 0.04		
砒素		< 0.005		0.005		
総水銀		< 0.0005		< 0.0005		
アルキル水銀						
PCB				N.D.		
ジクロロメタン		< 0.002		< 0.002		
四塩化炭素		< 0.0002		< 0.0002		
1,2-ジクロロエタン		< 0.0004		< 0.0004		
1,1-ジクロロエチレン		< 0.01		< 0.01		
シス-1,2-ジクロロエチレン		< 0.002		< 0.002		
1,2-ジクロロエチレン		< 0.004		< 0.004		
1,1,1-トリクロロエタン		< 0.0005		< 0.0005		
1,1,2-トリクロロエタン		< 0.0006		< 0.0006		
トリクロロエチレン		< 0.001		< 0.001	0.01	0.001
テトラクロロエチレン		< 0.0005		< 0.0005	0.002	0.001
1,3-ジクロロプロペン		< 0.0002		< 0.0002		
チウラム		< 0.0006		< 0.0006		
シマジン		< 0.0003		< 0.0003		
チオベンカルブ		< 0.002		< 0.002		
ベンゼン		< 0.001		< 0.001		
セレン		< 0.002		< 0.002		
硝酸性窒素	0.3	< 0.1	1.6	< 0.1		
亜硝酸性窒素	< 0.05	< 0.05	< 0.05	< 0.05		
硝酸性窒素及び亜硝酸性窒素	0.44	< 0.15	1.7	< 0.15		
ふっ素		< 0.1		0.2		
ほう素		< 0.1		0.6		
クロロホルム（要監視）				< 0.006		
トランス-1,2-ジクロロエチレン		< 0.002		< 0.002		
1,2-ジクロロプロパン				< 0.006		
p-ジクロロベンゼン				< 0.03		
イソキサチオン				< 0.0008		
ダイアジノン				< 0.0005		
フェニトロチオン				< 0.0003		
イソプロチオラン				< 0.004		
オキシン銅				< 0.004		
クロロタロニル				< 0.005		
プロピザミド				< 0.0008		
EPN		< 0.0006		< 0.0006		
ジクロルボス				< 0.001		
フェノブカルブ				< 0.003		
イプロベンホス				< 0.0008		
クロルニトロフェン				< 0.001		
トルエン				< 0.06		
キシレン				< 0.04		
フタル酸ジエチルヘキシル				< 0.006		
ニッケル				< 0.008		
モリブデン				< 0.04		
アンチモン				< 0.002		
クロロエチレン（別名塩化ビニル又は塩化ビニルモノマー）		< 0.0002		< 0.0002		
エピクロロヒドリン						
1,4-ジオキサン		< 0.005		< 0.005		
全マンガン						
ウラン						
調査実施主体	02	02	02	01	03	03
塩水の影響	2	3	2	3	3	3
措置1	09	09	09	09	09	09
措置2	06	06	06	06	06	06
備考						

項 目 名 等	(1)	(2)	(3)	(4)	(5)	(6)
市区町村名	北島町	北島町	北島町	北島町	北島町	北島町
市区町村コード	402	402	402	402	402	402
地区名	高房	高房	高房	南	南	南
地区番号	0841	0841	0841	0842	0842	0842
井戸番号	000600	00M100	00M100	00M100	00M100	00M500
用途区分	2	5	5	5	5	3
調査区分	b	d	d	d	d	a
採取年月日	2017年06月06日	2017年05月23日	2017年11月13日	2017年05月23日	2017年11月13日	2017年06月22日
カドミウム						
全シアン						
鉛						
六価クロム						
砒素						
総水銀						
アルキル水銀						
PCB						
ジクロロメタン						
四塩化炭素						
1,2-ジクロロエタン						
1,1-ジクロロエチレン						
シス-1,2-ジクロロエチレン						
1,2-ジクロロエチレン						
1,1,1-トリクロロエタン						
1,1,2-トリクロロエタン						
トリクロロエチレン		0.005	0.003	0.003	0.004	＜0.001
テトラクロロエチレン		0.001	0.001	0.001	0.001	＜0.0005
1,3-ジクロロプロペン						
チウラム						
シマジン						
チオベンカルブ						
ベンゼン						
セレン						
硝酸性窒素	＜0.1					
亜硝酸性窒素	＜0.05					
硝酸性窒素及び亜硝酸性窒素	＜0.15					
ふっ素						
ほう素						
クロロホルム（要監視）						
トランス-1,2-ジクロロエチレン						
1,2-ジクロロプロパン						
p-ジクロロベンゼン						
イソキサチオン						
ダイアジノン						
フェニトロチオン						
イソプロチオラン						
オキシン銅						
クロロタロニル						
プロピザミド						
EPN						
ジクロルボス						
フェノブカルブ						
イプロベンホス						
クロルニトロフェン						
トルエン						
キシレン						
フタル酸ジエチルヘキシル						
ニッケル						
モリブデン						
アンチモン						
クロロエチレン（別名塩化ビニル又は塩化ビニルモノマー）						
エピクロロヒドリン						
1,4-ジオキサン						
全マンガン						
ウラン						
調査実施主体	02	03	03	03	03	02
塩水の影響	3	3	3	3	3	3
措置1	09	09	09	09	09	09
措置2	06	06	06	06	06	06
備考						

項 目 名 等	(1)	(2)	(3)	(4)	(5)	(6)
市区町村名	北島町	藍住町	板野町	上板町	つるぎ町	東みよし町
市区町村コード	402	403	404	405	468	489
地区名	南	奥野	岡ノ宮	西分	浦山	昼間B
地区番号	0842	0839	0738	0836	1319	1211
井戸番号	00M500	001400	000700	000600	000700	00M100
用途区分	3	3	5	5	3	3
調査区分	a	b	b	b	b	d
採取年月日	2017年11月20日	2017年06月06日	2017年06月20日	2017年06月20日	2017年11月16日	2017年11月16日
カドミウム			＜0.0003	＜0.0003	＜0.0003	
全シアン			N.D.	N.D.	N.D.	
鉛			＜0.005	＜0.005	＜0.005	
六価クロム			＜0.04	＜0.04	＜0.04	
砒素			＜0.005	＜0.005	＜0.005	
総水銀			＜0.0005	＜0.0005	＜0.0005	
アルキル水銀						
PCB						
ジクロロメタン			＜0.002	＜0.002	＜0.002	
四塩化炭素			＜0.0002	＜0.0002	＜0.0002	
1,2-ジクロロエタン			＜0.0004	＜0.0004	＜0.0004	
1,1-ジクロロエチレン			＜0.01	＜0.01	＜0.01	
シス-1,2-ジクロロエチレン			＜0.002	＜0.002	＜0.002	
1,2-ジクロロエチレン			＜0.004	＜0.004	＜0.004	
1,1,1-トリクロロエタン			＜0.0005	＜0.0005	＜0.0005	
1,1,2-トリクロロエタン			＜0.0006	＜0.0006	＜0.0006	
トリクロロエチレン	＜0.001		＜0.001	＜0.001	＜0.001	
テトラクロロエチレン	＜0.0005		＜0.0005	＜0.0005	＜0.0005	
1,3-ジクロロプロペン			＜0.0002	＜0.0002	＜0.0002	
チウラム			＜0.0006	＜0.0006	＜0.0006	
シマジン			＜0.0003	＜0.0003	＜0.0003	
チオベンカルブ			＜0.002	＜0.002	＜0.002	
ベンゼン			＜0.001	＜0.001	＜0.001	
セレン			＜0.002	＜0.002	＜0.002	
硝酸性窒素		8.7	0.4	3.0	3.2	8.7
亜硝酸性窒素		＜0.05	＜0.05	＜0.05	＜0.05	＜0.05
硝酸性窒素及び亜硝酸性窒素		8.7	0.52	3.1	3.3	8.7
ふっ素			0.1	＜0.1	0.1	
ほう素			＜0.1	＜0.1	＜0.1	
クロロホルム（要監視）						
トランス-1,2-ジクロロエチレン			＜0.002	＜0.002	＜0.002	
1,2-ジクロロプロパン						
p-ジクロロベンゼン						
イソキサチオン						
ダイアジノン						
フェニトロチオン						
イソプロチオラン						
オキシン銅						
クロロタロニル						
プロピザミド						
EPN			＜0.0006	＜0.0006	＜0.0006	
ジクロルボス						
フェノブカルブ						
イプロベンホス						
クロルニトロフェン						
トルエン						
キシレン						
フタル酸ジエチルヘキシル						
ニッケル						
モリブデン						
アンチモン						
クロロエチレン（別名塩化ビニル又は塩化ビニルモノマー）			＜0.0002	＜0.0002	＜0.0002	
エピクロロヒドリン						
1,4-ジオキサン			＜0.005	＜0.005	＜0.005	
全マンガン						
ウラン						
調査実施主体	02	02	02	02	02	02
塩水の影響	3	3	3	3	3	3
措置1	09	09	09	09	09	09
措置2	06	06	06	06	06	06
備考						

2017年度　水質測定結果個別表

項 目 名 等	(1)	(2)	(3)	(4)	(5)	(6)
市区町村名	東みよし町	東みよし町				
市区町村コード	489	489				
地区名	足代A	加茂C				
地区番号	1212	1313				
井戸番号	00M200	001300				
用途区分	5	3				
調査区分	d	b				
採取年月日	2017年11月16日	2017年11月16日				
カドミウム						
全シアン						
鉛						
六価クロム						
砒素						
総水銀						
アルキル水銀						
PCB						
ジクロロメタン						
四塩化炭素						
1,2-ジクロロエタン						
1,1-ジクロロエチレン						
シス-1,2-ジクロロエチレン						
1,2-ジクロロエチレン						
1,1,1-トリクロロエタン						
1,1,2-トリクロロエタン						
トリクロロエチレン						
テトラクロロエチレン						
1,3-ジクロロプロペン						
チウラム						
シマジン						
チオベンカルブ						
ベンゼン						
セレン						
硝酸性窒素	5.7	4.1				
亜硝酸性窒素	＜ 0.05	＜ 0.05				
硝酸性窒素及び亜硝酸性窒素	5.8	4.2				
ふっ素						
ほう素						
クロロホルム（要監視）						
トランス-1,2-ジクロロエチレン						
1,2-ジクロロプロパン						
p-ジクロロベンゼン						
イソキサチオン						
ダイアジノン						
フェニトロチオン						
イソプロチオラン						
オキシン銅						
クロロタロニル						
プロピザミド						
EPN						
ジクロルボス						
フェノブカルブ						
イプロベンホス						
クロルニトロフェン						
トルエン						
キシレン						
フタル酸ジエチルヘキシル						
ニッケル						
モリブデン						
アンチモン						
クロロエチレン（別名塩化ビニル又は塩化ビニルモノマー）						
エピクロロヒドリン						
1,4-ジオキサン						
全マンガン						
ウラン						
調査実施主体	02	02				
塩水の影響	2	3				
措置1	09	09				
措置2	06	06				
備考						

平成２９年度

公共用水域及び地下水の水質の状況
についての測定結果（資料編）

編集・発行

徳島県県民環境部環境管理課
〒770-8570
徳島県徳島市万代町１丁目１番地
電話　088-621-2272　FAX　088-621-2847
e-mail kankyoukanrika@pref.tokushima.jp